



CÁMARA DE DIPUTADOS
LXIII LEGISLATURA

CESOP

Centro de Estudios Sociales y de Opinión Pública


**Encuesta
telefónica
nacional**

Abril de 2018


Pobreza en México



 @cesopmx

 cesop01

www.diputados.gob.mx/cesop

A large teal triangle pointing to the right, containing the text 'Encuesta telefónica nacional' in white.

Encuesta
telefónica
nacional

RESUMEN

Pobreza en México

Contenido

- I. Resumen ejecutivo
- II. Detalle de resultados
 - **Pobreza en México**
- III. Metodología

- Se le pregunta al total de la población encuestada acerca de lo que creen que describe mejor lo que es el bienestar. Considerando las primeras tres menciones: 65.3% tener salud, 62.3% tener empleo, 25.3% tener una vivienda digna, 24.8% tener cubiertas las necesidades básicas, 24.7% tener tranquilidad, 20% tener dinero, 19.5% tener alimentos (comida suficiente), 15.7% vivir bien en lo emocional, 11.1% tener asegurados los servicios mínimos, 3.6% vivir en lo material y 0.7% no sabe/no contesta.
- Al cuestionarle a la muestra qué es ser pobre, se tomaron como referencia las tres primeras menciones, donde se destaca con 70.2% no tener empleo, 51.8% la falta de recursos para salir adelante, 51% no tener para comer, 27.3% no tener casa, 23.5% no tener servicios médicos, 18.5% no tener estudios (educación), 16.9% no tener una casa digna y 2.9% no sabe/no contesta.
- Consultando al universo de encuestados si se consideran como una persona que se encuentra en pobreza extrema, 76.1% menciona que no, mientras 22.9% opina que sí y 0.9% no sabe/no contesta.

- Se les preguntó a los encuestados sobre lo que ellos consideran que es ser pobre extremo: 72.4% expresa que es no contar con recursos económicos/no sustento/vivir en las calles, 10.4% no tener empleo, 5.6% no tener dinero para comer/vivienda/empleo, 5.4% es no tener nada, 3% es no tener ningún apoyo, 2.4% es no tener dinero para cubrir las necesidades básicas y 0.7% indica que no tener comida.
- Se solicitó al universo de entrevistados responder sobre qué consideran que es indispensable para sobrevivir cuando se es pobre: 72.44% opina que es tener más oportunidades de trabajo y mejor remunerado, 10.44% menciona que es la salud, 5.56% es tener acceso a cubrir sus necesidades básicas, 4.33% tener buena economía, 3% contar con apoyo del gobierno, 2.4% tener acceso para cubrir sus estudios, 1.11% opina que es la familia y 0.67% no sabe.
- Al cuestionar sobre cuál segmento poblacional considera que se encuentra mayormente afectado por la pobreza, 46.9% menciona a la población indígena, 25.3% a la población rural, 16.3% a los migrantes, 11.3% a la población urbana y 0.7% no sabe/no contesta.

- Del total de los encuestados, 96.6% considera que una vivienda digna es aquella que está en buenas condiciones, para 2.0% que cuente con todos los servicios, para 1% es un lugar donde puede vivir una familia y para 0.4% es dinero, empleo y educación.
- Considerando las tres primeras menciones acerca del porqué existen los pobres: 93.8% menciona que el gobierno no funciona bien, 45.6% señala que no trabajan lo suficiente, 29.7% que la educación es insuficiente, 25.8% que ninguna institución les ayuda, 16% que la sociedad es injusta, 13.2% que los pobres no se ayudan entre ellos, 6.8% que en el mundo siempre hay pobres y ricos, 2.1% que han tenido mala suerte, 2.1 % que es la voluntad de Dios y 2.6% no sabe / no contesta.
- La respuesta acerca de las carencias de tres menciones, los encuestados señalaron lo siguiente: 46.4% carece de trabajo, 29% que carece de salud, 26.3% carece de seguridad social, 14.2% carece de educación, 12.9% carece de vivienda, 8% carece de alimentación, 6.7% carece de los servicios básicos y 42% no sabe/ no contesta.

- En las menciones que hicieron los encuestados acerca de qué es lo primero que se debe atender considerando que el dinero del gobierno no alcanza para todo, 75.8% menciona que la creación de empleos, 60.6% combate a la delincuencia, 51.1% combate a la pobreza, 32.6% salud, 18.2% la alimentación, 14.8% la formación cultural, científica y tecnológica y 3.1% no sabe/no contesta.
- Para acabar con la pobreza, 52% de los encuestados menciona que es necesario generar más empleos, 47.5% mejores salarios, 42.2% que los ricos paguen más impuestos, 36.4% mejor educación, 16.3% mejores planes del gobierno, 16.1% acabar con la corrupción, 13.6% que el gobierno dé apoyos, 12.7% que el gobierno trabaje más, 4.8% más solidaridad y 0.3% no sabe/no contesta.
- En opinión de los encuestados, el principal responsable de que existan problemas sociales es el gobierno, con 52.8% de las respuestas, 24.7% afirma que es responsabilidad de toda la sociedad, 9.4% opina que es la impunidad, 8% afirma que son las personas que no quieren trabajar, 1.6% sostiene que son los empresarios los responsables y 3.6% no sabe/no contesta.

- El 35.8% de los entrevistados destaca que lo más conveniente para sufragar las políticas sociales sería transparentar las acciones del gobierno; disminuir el endeudamiento del gobierno, 20.1%; subir los impuestos a los ricos, 12.7%; otros mencionan que los ciudadanos participen y den más ayuda, 10.2%; que los pobres trabajen más para mejorar su situación, 5%; que aporten más las organizaciones privadas, 4.7%; y 11.6% no sabe/no contestó.
- Con respecto a los programas sociales de combate a la pobreza por parte del gobierno, los entrevistados respondieron qué tan de acuerdo o en desacuerdo están con las siguientes frases:
 - ✓ **Sólo disminuyen pero no solucionan el problema:** 44% de acuerdo, 29.4% en desacuerdo, 20.9% totalmente de acuerdo, 4.1% totalmente en desacuerdo y 1.6% no sabe/no contestó.
 - ✓ **Se usan para fines electorales:** 43.4% de acuerdo, 28.8% en desacuerdo, 23.3% totalmente de acuerdo, 2.2% totalmente en desacuerdo y 2.2% no sabe/no contestó.
 - ✓ **Hacen a la gente dependiente del gobierno:** 44.2% de acuerdo, 32.9% en desacuerdo, 16.4% totalmente de acuerdo, 4.3% totalmente en desacuerdo y 2.1% no sabe/no contestó.
 - ✓ **Acostumbran a la gente a no trabajar lo suficiente:** 35.6% de acuerdo, 38.9% en desacuerdo, 18% totalmente de acuerdo, 6.4% totalmente en desacuerdo y 1.1% no sabe/no contestó.

- ✓ **Crean desigualdades entre la gente de la comunidad:** 45.2% de acuerdo, 31.8% en desacuerdo, 18.1% totalmente de acuerdo, 2.7% totalmente en desacuerdo y 2.2% no sabe/no contestó.
- ✓ **Crean conflictos en las comunidades:** 44.4% de acuerdo, 30% en desacuerdo, 18.3% totalmente de acuerdo, 4.3% totalmente en desacuerdo y 2.9% no sabe/no contestó.
- Para ayudar a resolver el problema de la pobreza, 28.6% de los encuestados señaló que ellos preferirían colaborar con su familia; con alguna organización, 25.2%; colaborar con el gobierno, 23.3%; colaborar con vecinos, 7%; que no le interesa colaborar, 4.7%; colaborar con cualquier ONG, 4.1%; colaborar con la iglesia, 2.7%; y 4.4% no sabe/ no contestó.
- En la opinión de 32.1% de los encuestados, la mejor manera de que un ciudadano puede contribuir a disminuir los problemas sociales es capacitando y educando moderadamente a la población; participando y votando, 22.6%; ayudando directamente a la gente, 16.6%; pagando impuestos, 9.7%; tratando de resolverlo junto con otros, 9.1%; dando dinero a alguna institución social, 2%; otro, 1.2%; y 6.8% no sabe / no contestó.

- De todo el universo de entrevistados, 84% manifiesta que en los últimos tres años el gobierno de México no ha hecho lo suficiente para disminuir la pobreza en el país, 12.9% considera que sí lo ha hecho, 3.1% no sabe/ no contestó.
- Se le explicó a la población encuestada sobre la finalidad de la cruzada nacional contra el hambre y se le pregunta a los encuestados qué tan necesaria es esta estrategia para nuestro país: 42.7% menciona que es muy necesaria, 18.3% algo necesaria, 16.9% poco necesaria, 16.2% nada necesaria y 5.9% no sabe/ no contesta.
- Se enlistó una serie de programas de apoyo social del gobierno federal a fin de conocer qué tanto creen que ayuden a la población a reducir la pobreza extrema, arrojando los siguientes resultados:
 - ✓ **La pensión a adultos mayores:** 38.9% señala que han ayudado mucho, 24.7% ayudado algo, 25.9% ayudado poco, 9.4% no han ayudado nada y 1.1% no sabe/no contesta.

- ✓ **Los programas de leche por parte de Liconsa:** 37.1% señala que han ayudado mucho, 26.1% que han ayudado algo, 21% que han ayudado poco, 10.6% que no han ayudado nada y 5.2% no sabe/no contesta.
- ✓ **Los comedores comunitarios:** 38.2% señala que han ayudado mucho, 19.4% que han ayudado algo, 19.3% que han ayudado poco, 12.4% que no han ayudado nada y 10.6% no sabe/no contesta.
- ✓ **El programa de abastecimiento de productos básicos a precios accesibles por parte de Diconsa:** 32.1% señala que han ayudado mucho, 24.3% que han ayudado algo, 24.6% que han ayudado poco, 10.8% que no han ayudado nada y 8.2% no sabe/no contesta.
- ✓ **El programa de gobierno PROSPERA para contrarrestar la pobreza del país:** 16.4% señala que han ayudado mucho, 23% que han ayudado algo, 26.3% que han ayudado poco, 27.4% que no han ayudado nada y 6.8% no sabe/no contesta.

- Al preguntar a los encuestados qué tan cierto o falso es que los programas sociales permiten a la gente salir de la pobreza, 7.4% menciona que es muy cierto, 25.4% que es algo cierto, 42.1% que es muy falso, 22% que es algo falso, 2.3% no sabe y 0.7% no contestó.
- Se les cuestiona también acerca de qué tanto aprueba o desaprueba que se destine dinero público para cubrir las necesidades básicas de los más pobres del país: 61.6% que lo aprueba mucho, 17% lo aprueba algo, 8.7% lo desaprueba mucho, 9.4% lo desaprueba algo y 3.3% no sabe/no contestó.
- El 44.7% de los encuestados opinó que la pobreza en México se incrementará mucho en los próximos tres años, 24.7% que se incrementará algo, 15.4% que se incrementará poco, 8.8% que nada y 6.4% no sabe/no contestó.
- De la misma manera, se cuestiona a la muestra si la pobreza en México ha disminuido en los últimos 3 años: 7.9% dice que ha disminuido mucho, 12.4% que ha disminuido algo, 18.4% que ha disminuido poco, 60.2% que no ha disminuido nada y 1% no sabe/no contestó.

- Se le pregunta a la población si creen que se podrá erradicar la pobreza en México en los próximos 10 años, a lo cual 11.8% considera que se podrá erradicar mucho, 33.7% que se podrá erradicar algo, 22.1% que se podrá erradicar poco, 25.7% que nada y 6.8% no sabe, no contestó.
- El 58.9% de los encuestados afirma que la pobreza en México debe combatirse con ayudas económicas, 38.8% no cree que así deba combatirse, y 2.3% no sabe/ no contesta.
- El 77.1% de la muestra considera que el gobierno de México no ha hecho lo suficiente para disminuir la pobreza en el país en los últimos tres años, 21% sí considera que el gobierno ha hecho lo suficiente y 1.9% no sabe/ no contesta.

- Se le cuestionó al universo de los encuestados, qué tanto cree que:
 - ✓ **Existe desigualdad en los ingresos de las familias:** 57% señala que mucha, 16.3% que algo, 16.7% que poco, 8.3% que nada y 1.7% no sabe/no contesta.
 - ✓ **Se legisle a favor de los más pobres:** 35.3% señala que mucho, 20.7% que algo, 16.8% que poco, 24.4% que nada y 2.8% no sabe/no contesta.
 - ✓ **El empleo está bien remunerado:** 8.6% señala que mucho, 18.8% que algo, 29.1% que poco, 41.3% que nada y 2.2% no sabe/no contesta.
 - ✓ **El salario mínimo es suficiente para cubrir las necesidades básicas de alimentación y salud en las familias:** 2% señala que mucho, 5.4% que algo, 23.8% que poco, 68% que nada y 0.8% no sabe/no contesta.

- Se le preguntó a los encuestados cuál es la forma más efectiva para combatir la pobreza y dentro de las menciones que la gente dio están las siguientes:
 - ✓ **92.3%** generando más empleos.
 - ✓ **50.8%** aumentar el salario mínimo.
 - ✓ **46.1%** acabar con los corruptos.
 - ✓ **31.6%** tener más y mejor calidad en la educación.
 - ✓ **21.4%** buenos gobernadores.
 - ✓ **20.1%** bajar precios de los alimentos de la canasta básica.
 - ✓ **13.6%** empleos para todas las edades.
 - ✓ **6.1%** enseñar a trabajar a la gente.
 - ✓ **4.1%** administrar riquezas y recursos.
 - ✓ **3%** mejores programas.
 - ✓ **0.3%** no sabe/ no contestó.

- Se le preguntó a la muestra acerca de su opinión en las estrategias en materia de combate a la pobreza: 37.3% menciona que por parte del gobierno no han sido acertadas, 37% han sido poco acertadas, 19.4% han sido algo acertadas, 3.8% han sido muy acertadas y 2.4% no sabe/no contesta.
- Finalmente, se mencionan algunas premisas a fin de saber qué tanto ayudarían a reducir la pobreza en México. Al respecto se manifestaron de la siguiente manera:
 - ✓ **Incrementar el número de empleos:** 69.2% mucho, 17.3% algo, 9.4% poco, 2.4% nada, 1.6% no sabe/ no contesta.
 - ✓ **Disminuir la corrupción:** 79.2% mucho, 8.9% algo, 6.1% poco, 4.4% nada, 1.3% no sabe/ no contesta.
 - ✓ **Incrementar el salario mínimo:** 74.1% mucho, 12.8% algo, 9.9% poco, 2.1% nada, 1.1% no sabe/ no contesta.

- ✓ **Bajar impuestos:** 59.1% mucho, 18.1% algo, 14.9% poco, 5.9% nada, 2.0% no sabe/ no contesta.
- ✓ **Incrementar el número de estudiantes aceptados en las universidades:** 67.0% mucho, 17.6% algo, 10.7% poco, 4.2% nada, 0.6% no sabe/ no contesta.
- ✓ **Subir los impuestos a los que más ganan:** 51.4% mucho, 19.9% algo, 14.7% poco, 12.9% nada, 1.1% no sabe/ no contesta.
- ✓ **Incrementar los programas sociales:** 45.6% mucho, 22.7% algo, 14.2% poco, 15.4% nada, 2.1% no sabe/ no contesta.

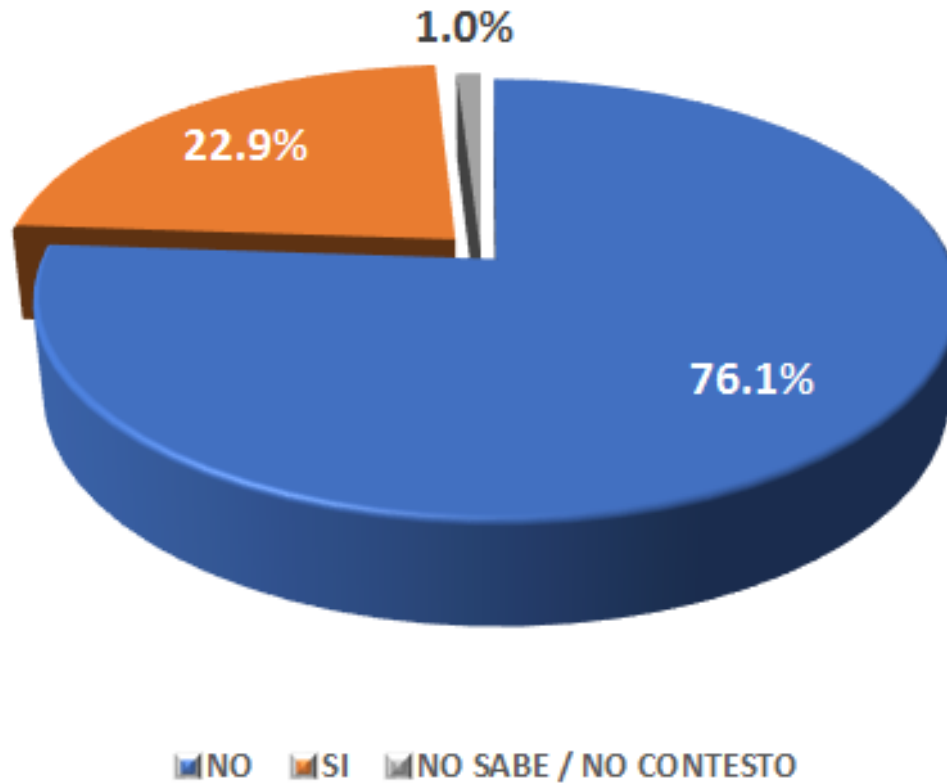
En su opinión ¿Qué describe mejor lo que es el bienestar?

	Mención 1	Mención 2	Mención 3	Total de Menciones
TENER ASEGURADOS LOS SERVICIOS MÍNIMOS	5.1	3.3	2.7	11.1
TENER CUBIERTAS LAS NECESIDADES BÁSICAS	11.4	7.4	6.0	24.8
TENER ALIMENTOS (COMIDA SUFICIENTE)	5.2	8.4	5.9	19.5
TENER EMPLEO	19.7	18.9	23.7	62.3
TENER DINERO	5.0	8.2	6.8	20.0
TENER SALUD	29.3	20.4	15.6	65.3
TENER UNA VIVIENDA DIGNA	7.9	10.3	7.1	25.3
VIVIR BIEN EN LO MATERIAL	0.9	0.7	2.0	3.6
TENER TRANQUILIDAD	9.1	8.2	7.4	24.7
VIVIR BIEN EN LO EMOCIONAL	5.7	5.8	4.2	15.7
NO SABE / NO CONTESTA	0.7	-	-	0.7

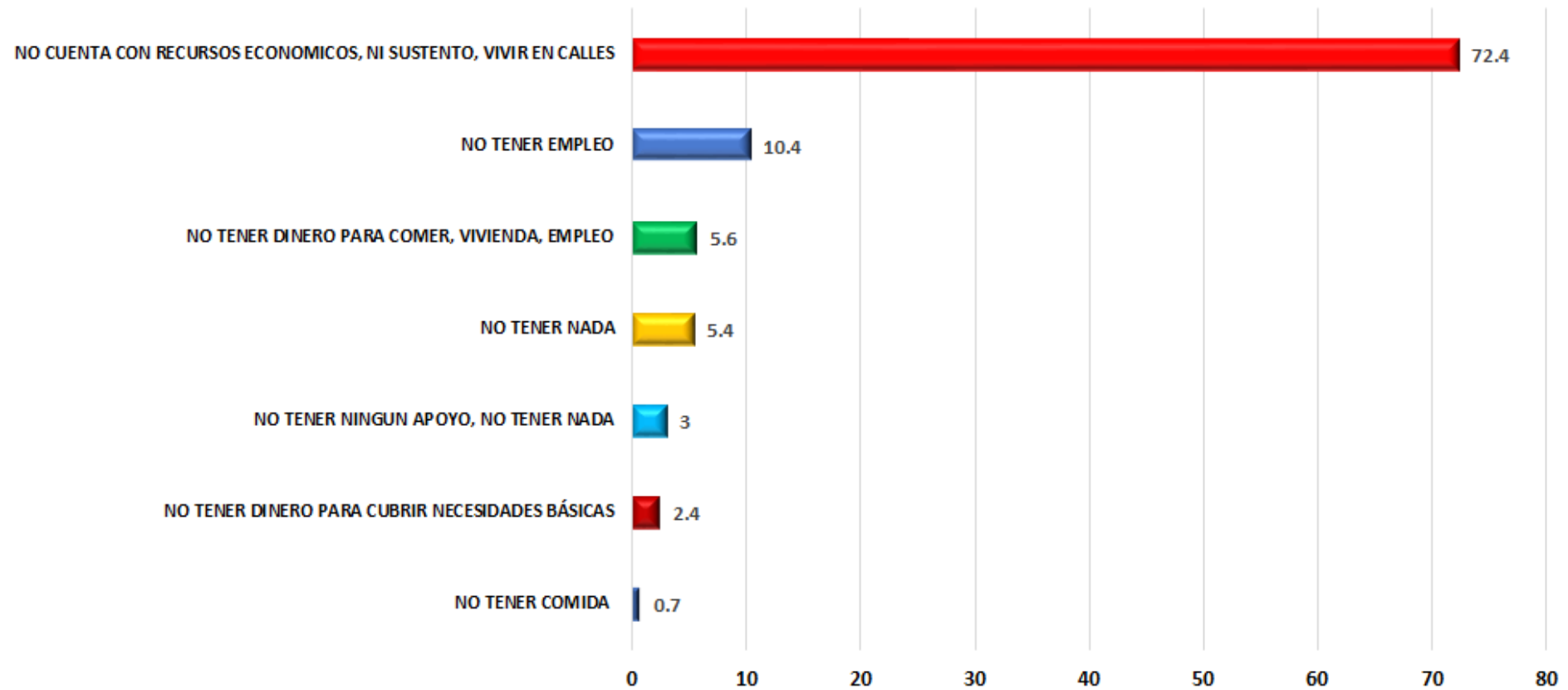
¿Qué diría usted que es ser pobre?

	Mención 1	Mención 2	Mención 3	Total de Menciones
LA FALTA DE RECURSOS PARA SALIR ADELANTE	30.0	13.1	8.7	51.8
NO TENER PARA COMER	21.6	18.4	11.0	51.0
NO TENER CASA	7.3	11.1	8.9	27.3
NO TENER UNA CASA DIGNA	3.4	6.6	6.9	16.9
NO TENER EMPLEO	23.2	22.8	24.2	70.2
NO TENER ESTUDIOS (EDUCACIÓN)	4.6	7.6	6.3	18.5
NO TENER SERVICIOS MÉDICOS	7.0	7.6	8.9	23.5
NO SABE / NO CONTESTA	2.9	-	-	2.9

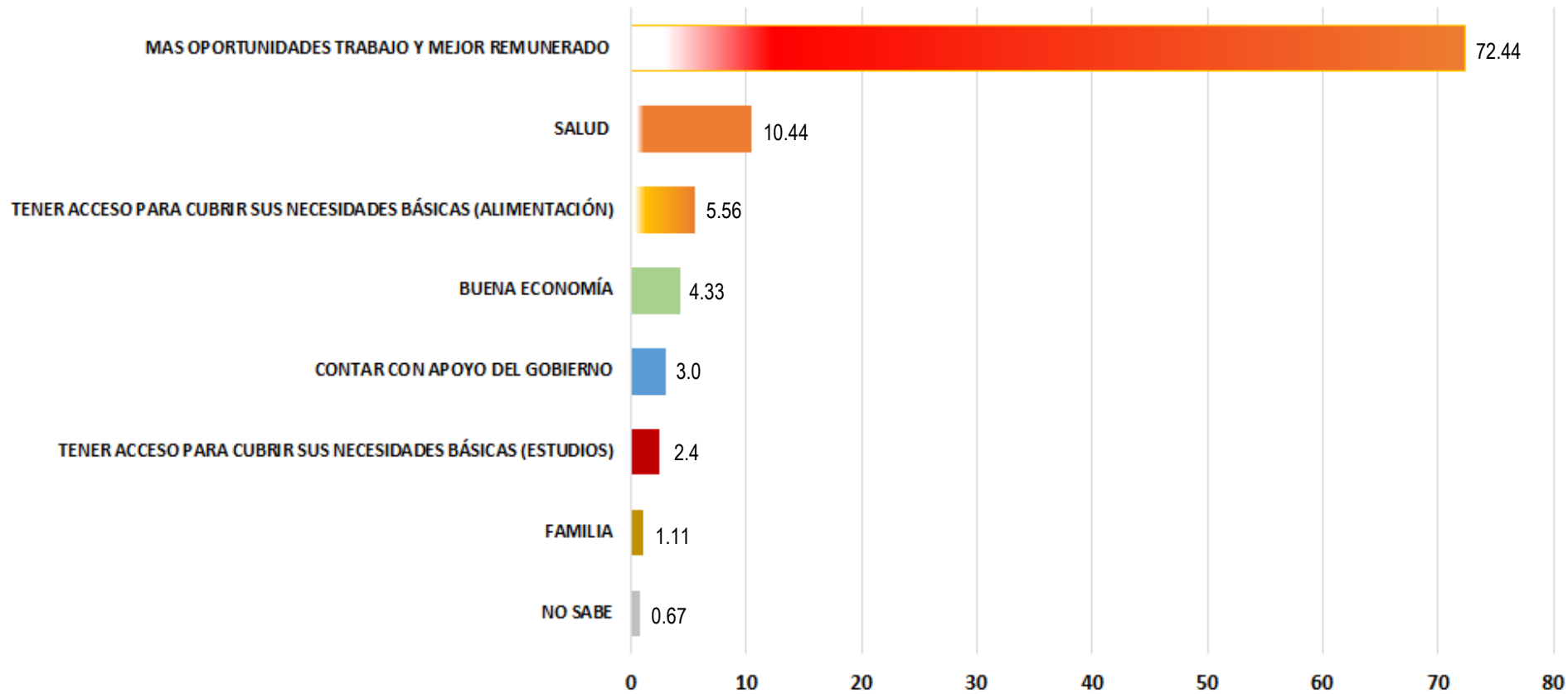
¿Usted se considera una persona que se encuentra en pobreza?



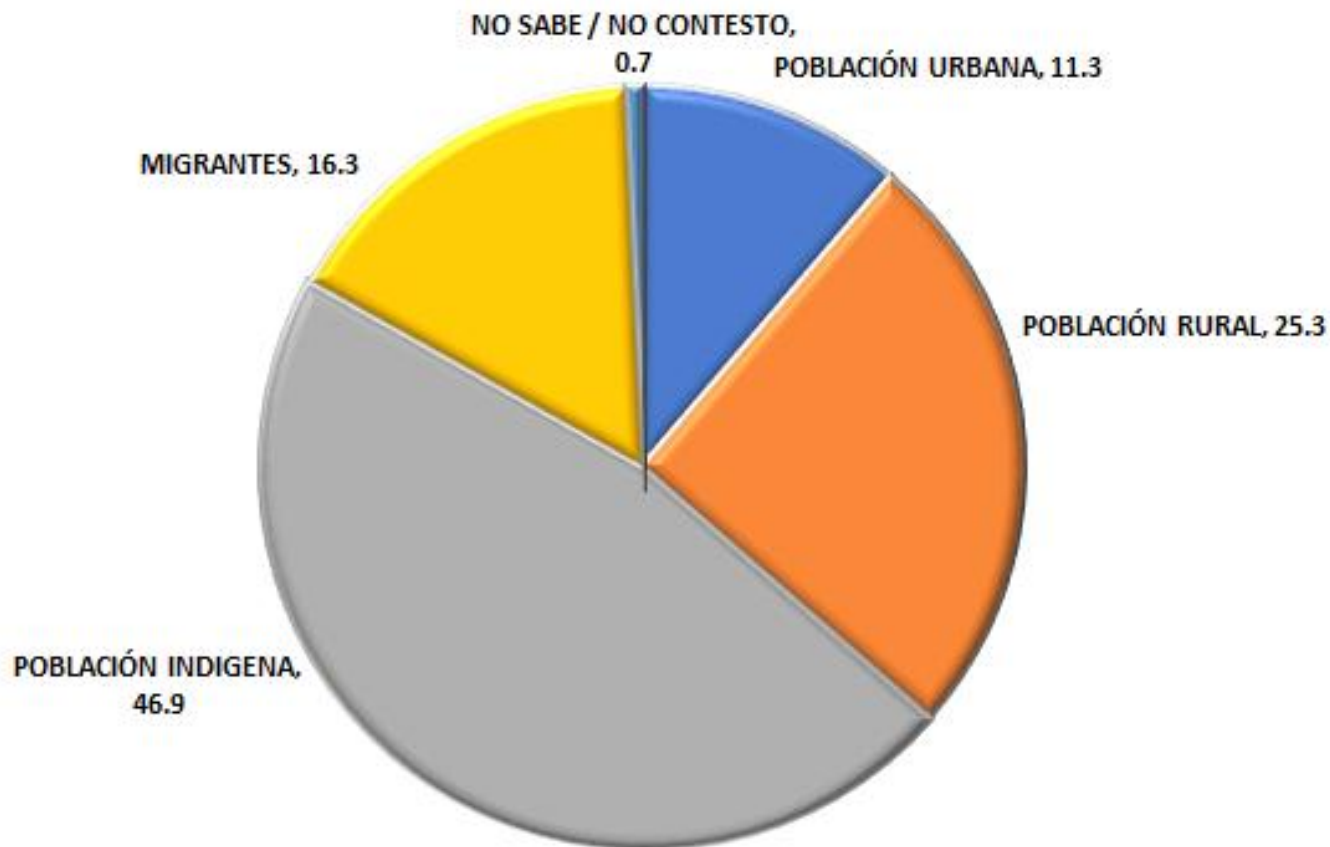
En su opinión ¿Qué consideran los mexicanos que es ser pobre extremo?



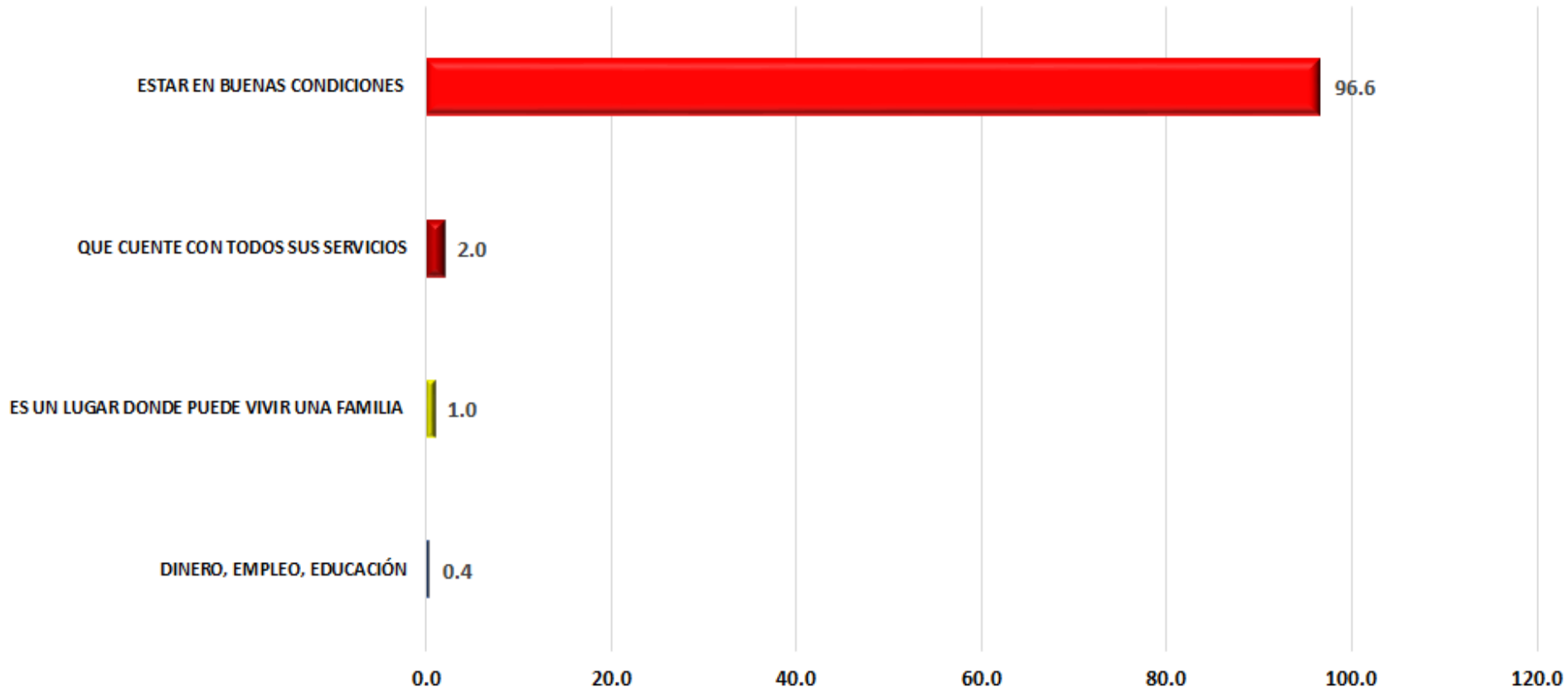
¿Qué es indispensable para sobrevivir cuando se es pobre?



¿A quién cree usted que afecta más la pobreza, a la población urbana, a la población rural, a la población indígena o a los migrantes?



¿Qué diría usted que es una vivienda digna?



De acuerdo con lo que usted piensa ¿existen pobres porque...?

	Mención 1	Mención 2	Mención 3	Total de Menciones
EL GOBIERNO NO FUNCIONA BIEN	54.7	23.8	15.3	93.8
NINGUNA INSTITUCIÓN LES AYUDA	3.4	13.1	9.3	25.8
LA SOCIEDAD ES INJUSTA	3.6	8.2	4.2	16.0
LA EDUCACIÓN ES INSUFICIENTE	11.0	11.4	7.3	29.7
EN EL MUNDO SIEMPRE HAY POBRES Y RICOS	2.4	1.8	2.6	6.8
HAN TENIDO MALA SUERTE	0.6	0.4	1.1	2.1
ES LA VOLUNTAD DE DIOS	0.9	0.9	0.3	2.1
NO TRABAJAN LO SUFICIENTE	17.4	14.3	13.9	45.6
LOS POBRES NO SE AYUDAN ENTRE ELLOS	3.4	4.7	5.1	13.2
NO SABE / NO CONTESTA	2.6	-	-	2.6

Tiene usted ¿alguna de las siguientes carencias?

	Mención 1	Mención 2	Mención 3	Total de Menciones
ALIMENTACIÓN	2.3	3.0	2.7	8.0
EDUCACIÓN	5.6	4.8	3.8	14.2
TRABAJO	18.1	14.4	13.9	46.4
SALUD	12.0	10.2	6.8	29.0
SEGURIDAD SOCIAL	13.3	7.3	5.7	26.3
SERVICIOS BÁSICOS	1.7	2.4	2.6	6.7
VIVIENDA	5.0	4.3	3.6	12.9
NO SABE / NO CONTESTA	42.0	-	-	42.0

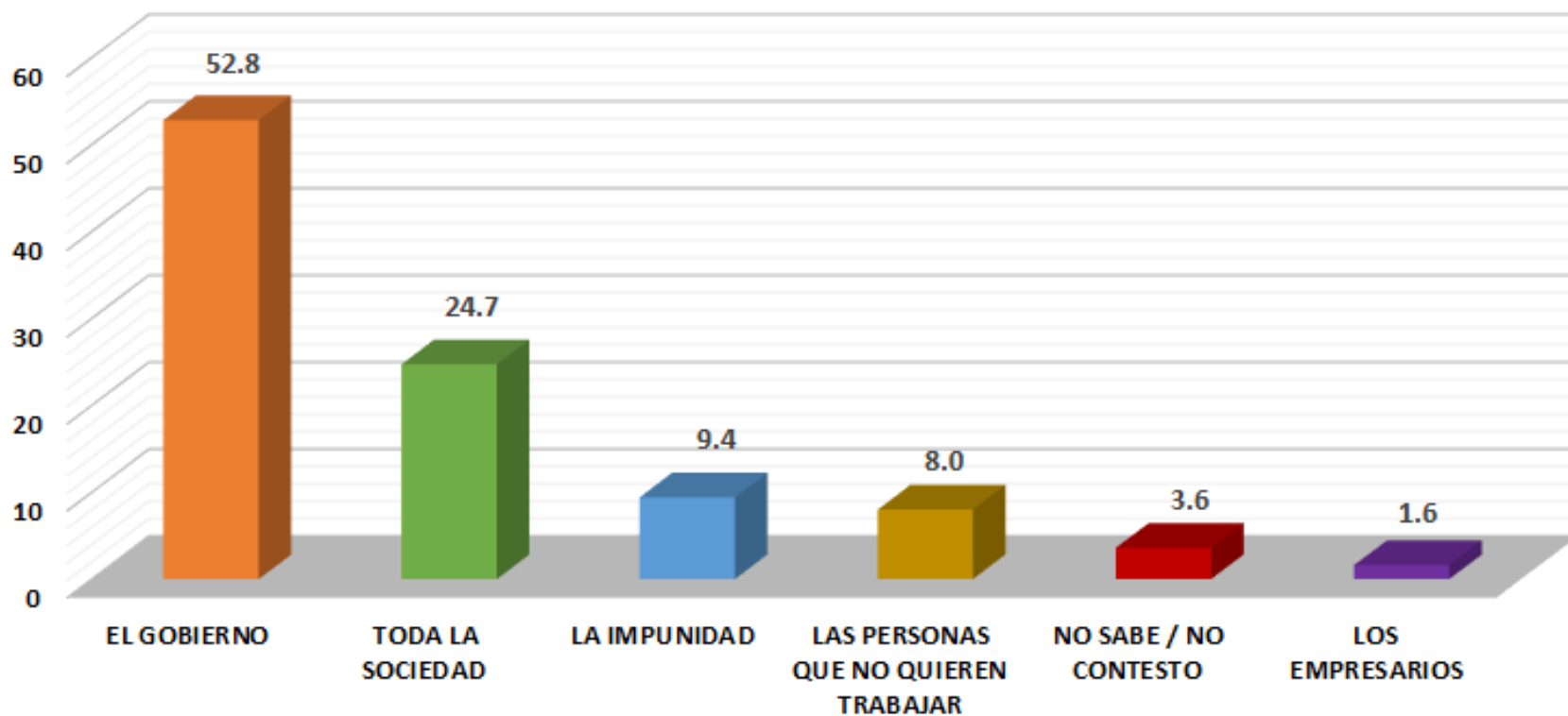
Si el dinero del gobierno no alcanza para todo ¿qué cree usted que se debe atender primero?

	Mención 1	Mención 2	Mención 3	Total de Menciones
EL COMBATE A LA DELINCUENCIA	21.8	21.4	17.4	60.6
EL COMBATE A LA POBREZA	15.1	18.1	17.9	51.1
FORMACIÓN CULTURAL CIENTIFICA Y TECNOLÓGICA	5.7	4.9	4.2	14.8
LA ALIMENTACIÓN	2.3	8.3	7.6	18.2
LA CREACIÓN DE EMPLEOS	39.3	20.4	16.1	75.8
LA SALUD	12.7	12.7	7.2	32.6
NO SABE / NO CONTESTA	3.1	-	-	3.1

En su opinión ¿qué se necesita para acabar con la pobreza?

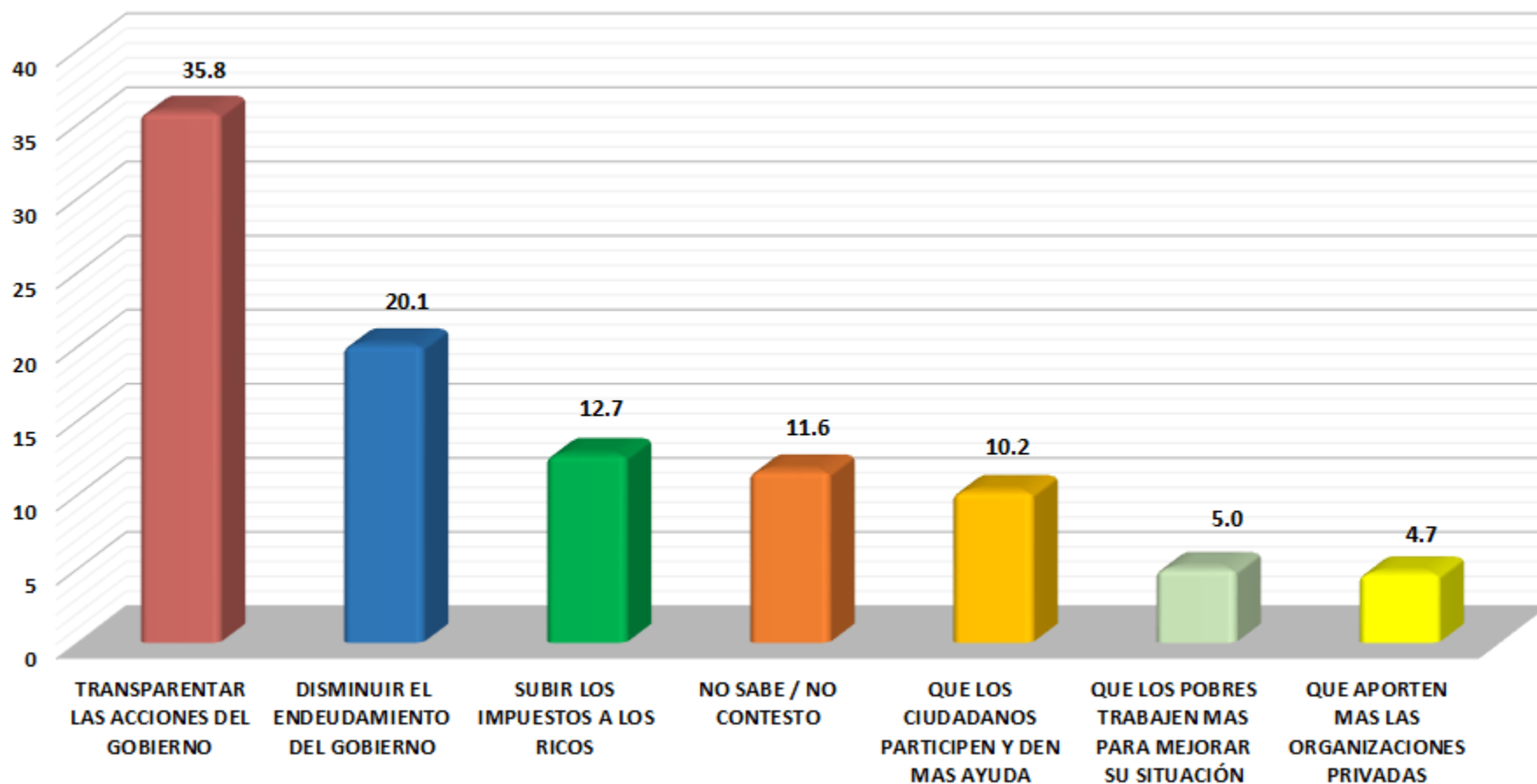
	Mención 1	Mención 2	Mención 3	Total de Menciones
ACABAR CON LA CORRUPCIÓN	0.3	5.0	10.8	16.1
MAS EMPLEOS	28.9	16.1	7.0	52.0
MAS SOLIDARIDAD	1.0	1.4	2.4	4.8
MEJOR EDUCACIÓN	14.9	11.2	10.3	36.4
MEJORES SALARIOS	19.1	17.3	11.1	47.5
MEJORES PLANOS DE GOBIERNO	3.9	6.6	5.8	16.3
QUE EL GOBIERNO DE APOYOS	3.6	7.9	2.1	13.6
QUE EL GOBIERNO TRABAJE MAS	3.9	3.4	5.4	12.7
QUE LOS RICOS PAGUEN MAS IMPUESTOS	24.1	15.4	2.7	42.2
NO SABE / NO CONTESTA	0.3	-	-	0.3

¿Para usted, quién es el principal responsable de que haya problemas sociales?

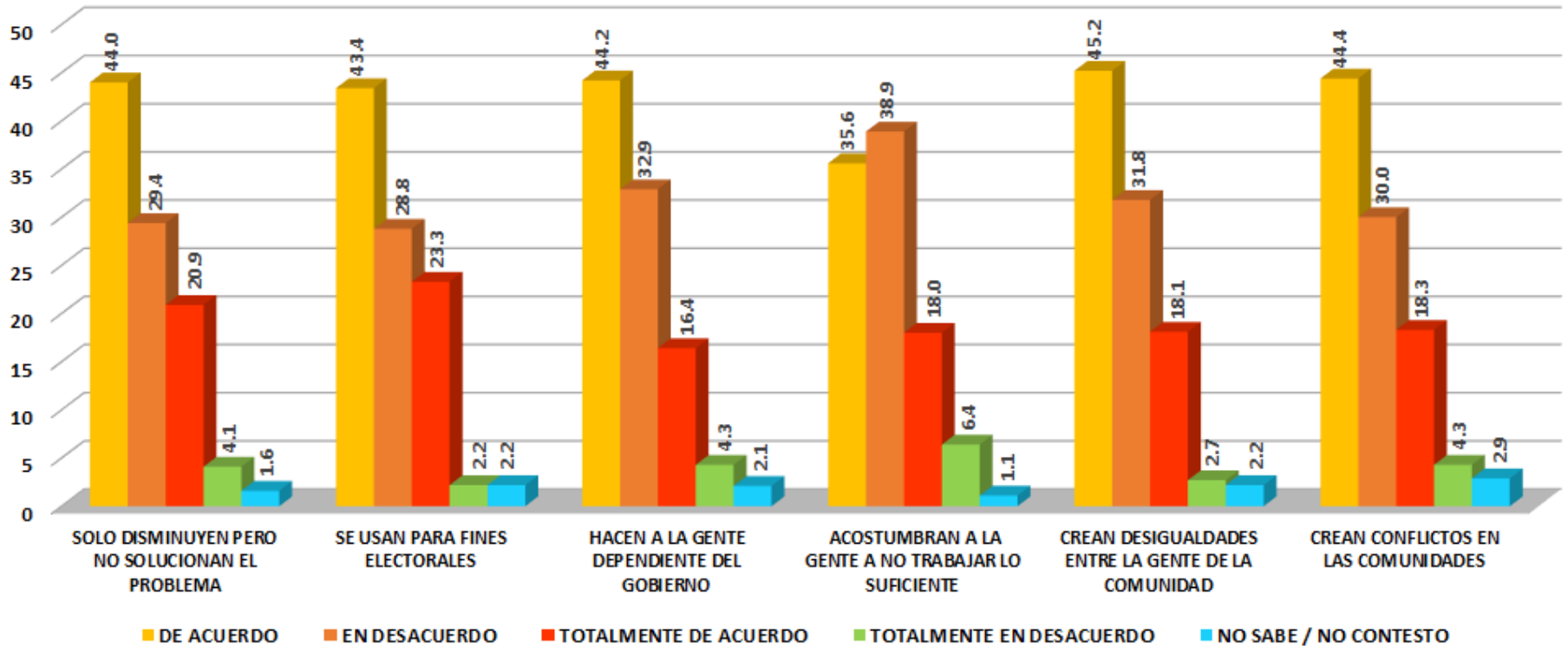


Pobreza en México

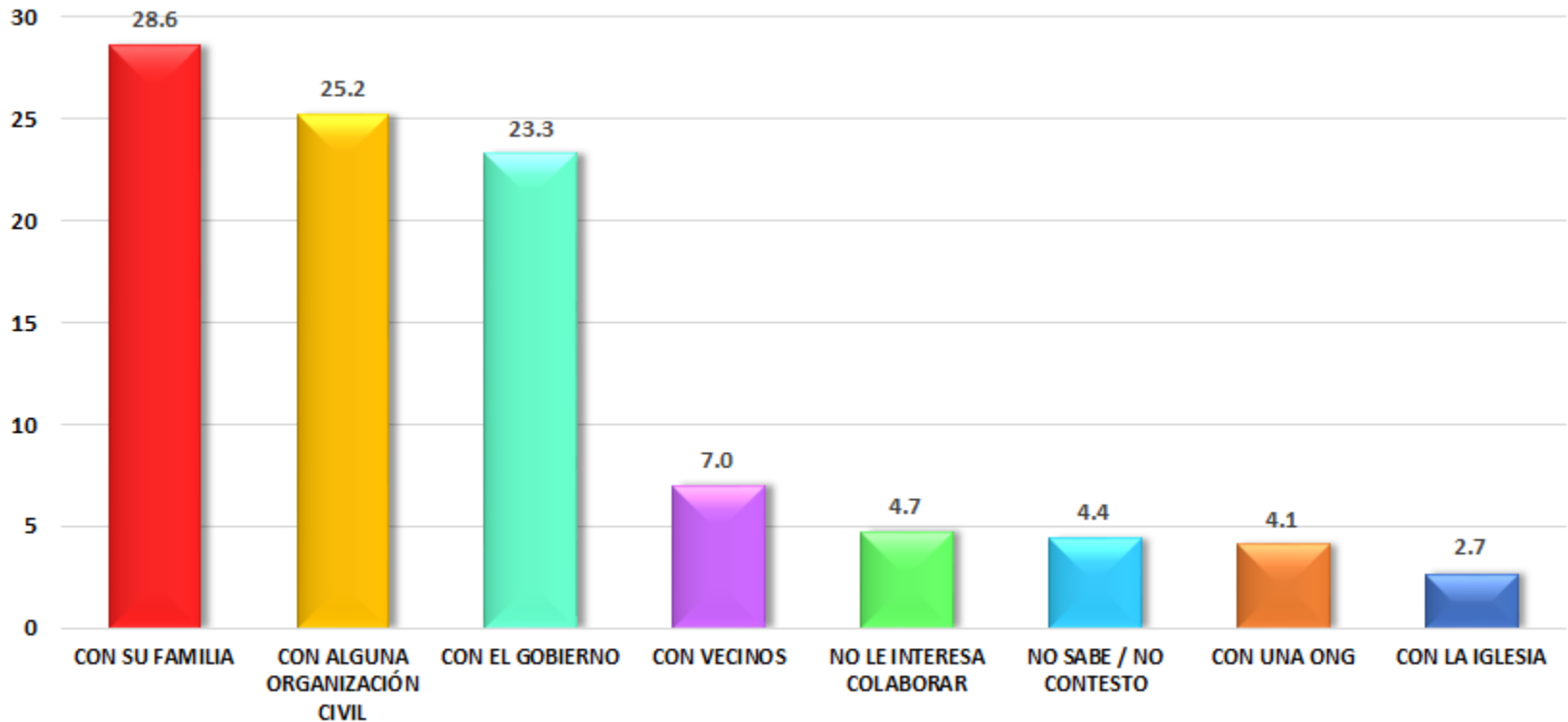
Para pagar las políticas sociales, ¿Qué cree que sea lo más conveniente?



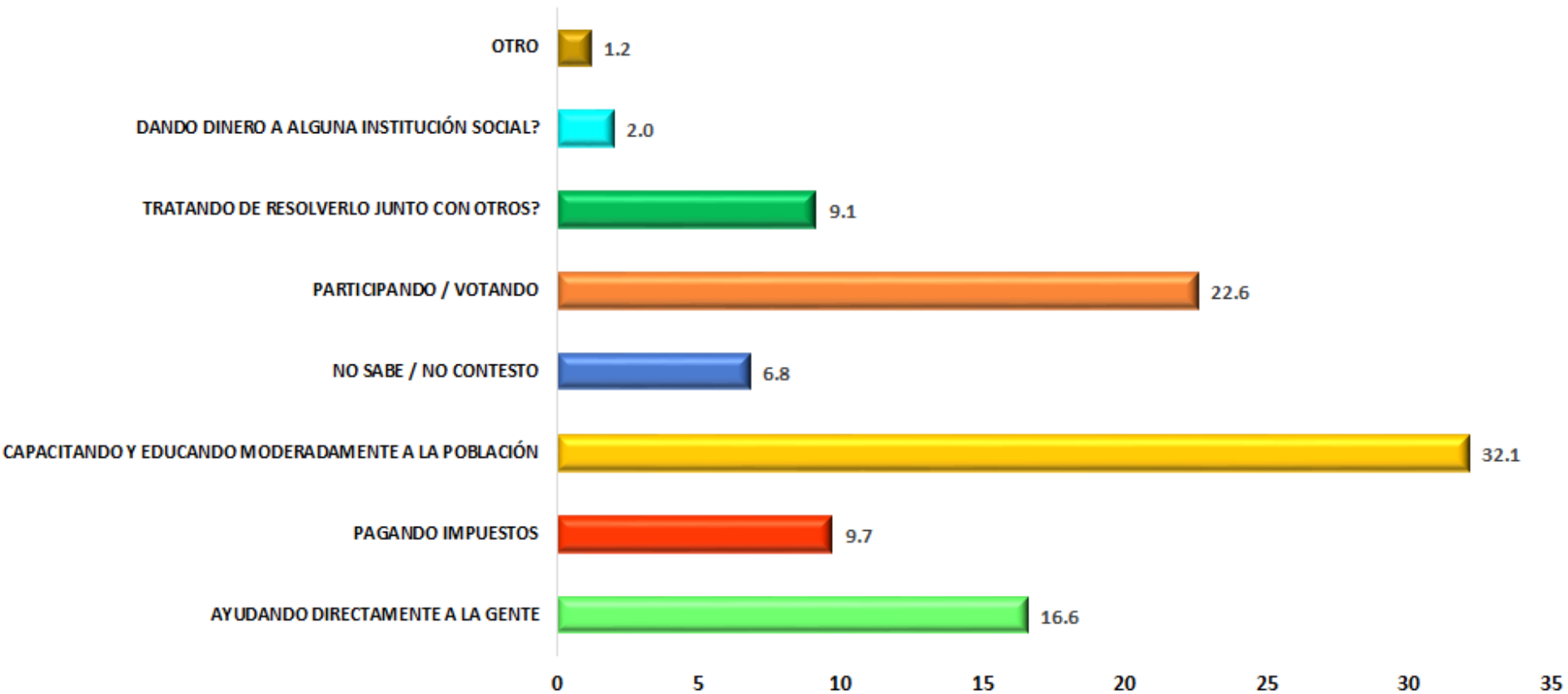
¿Qué tan de acuerdo o en desacuerdo está usted con las siguientes frases relacionadas a los programas sociales de combate a la pobreza?



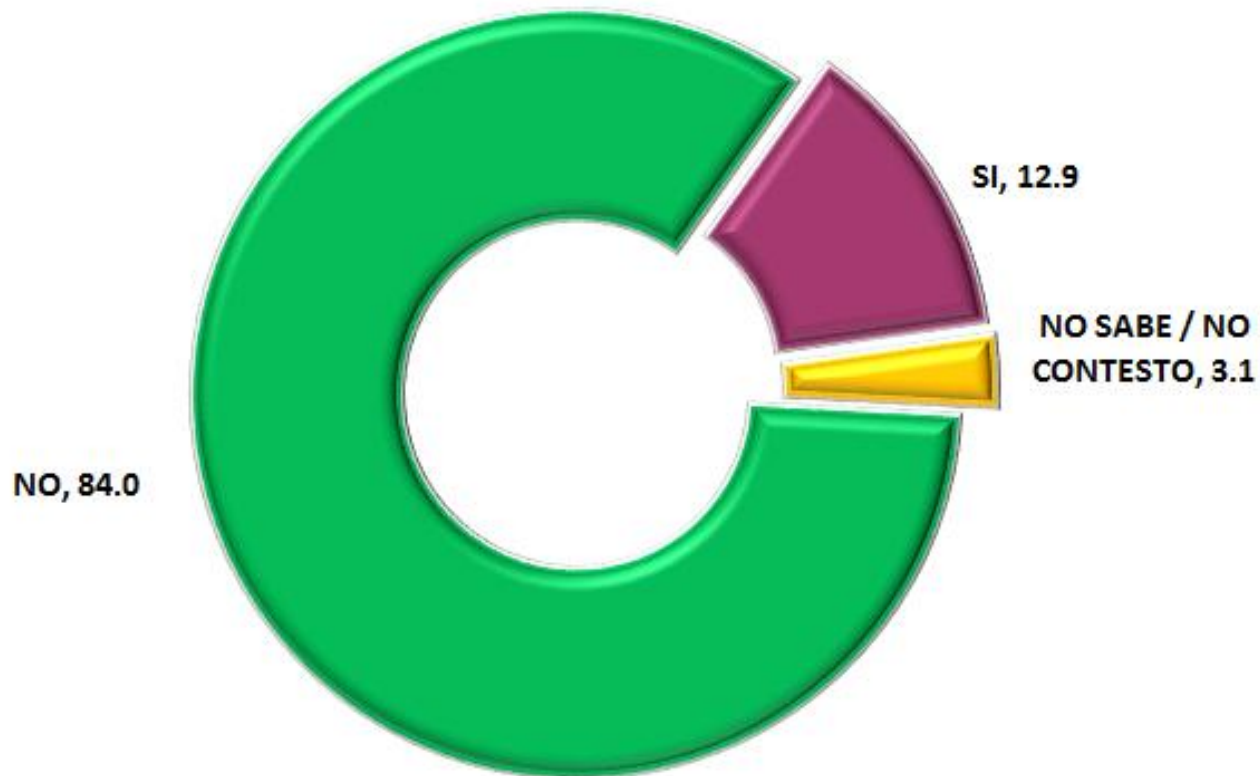
Para ayudar a resolver el problema de la pobreza, ¿con quién preferiría colaborar usted?



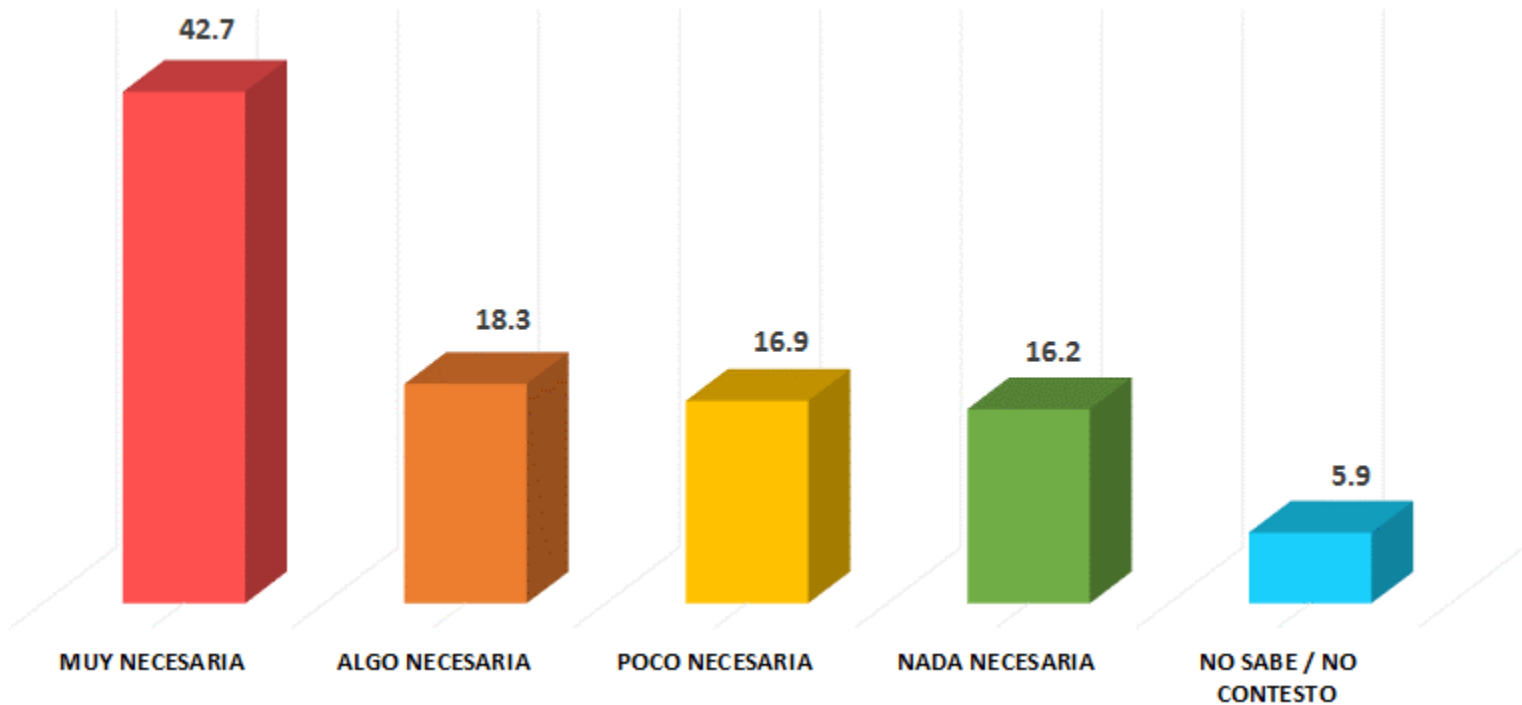
En su opinión, ¿cómo puede un ciudadano contribuir mejor a disminuir los problemas sociales?



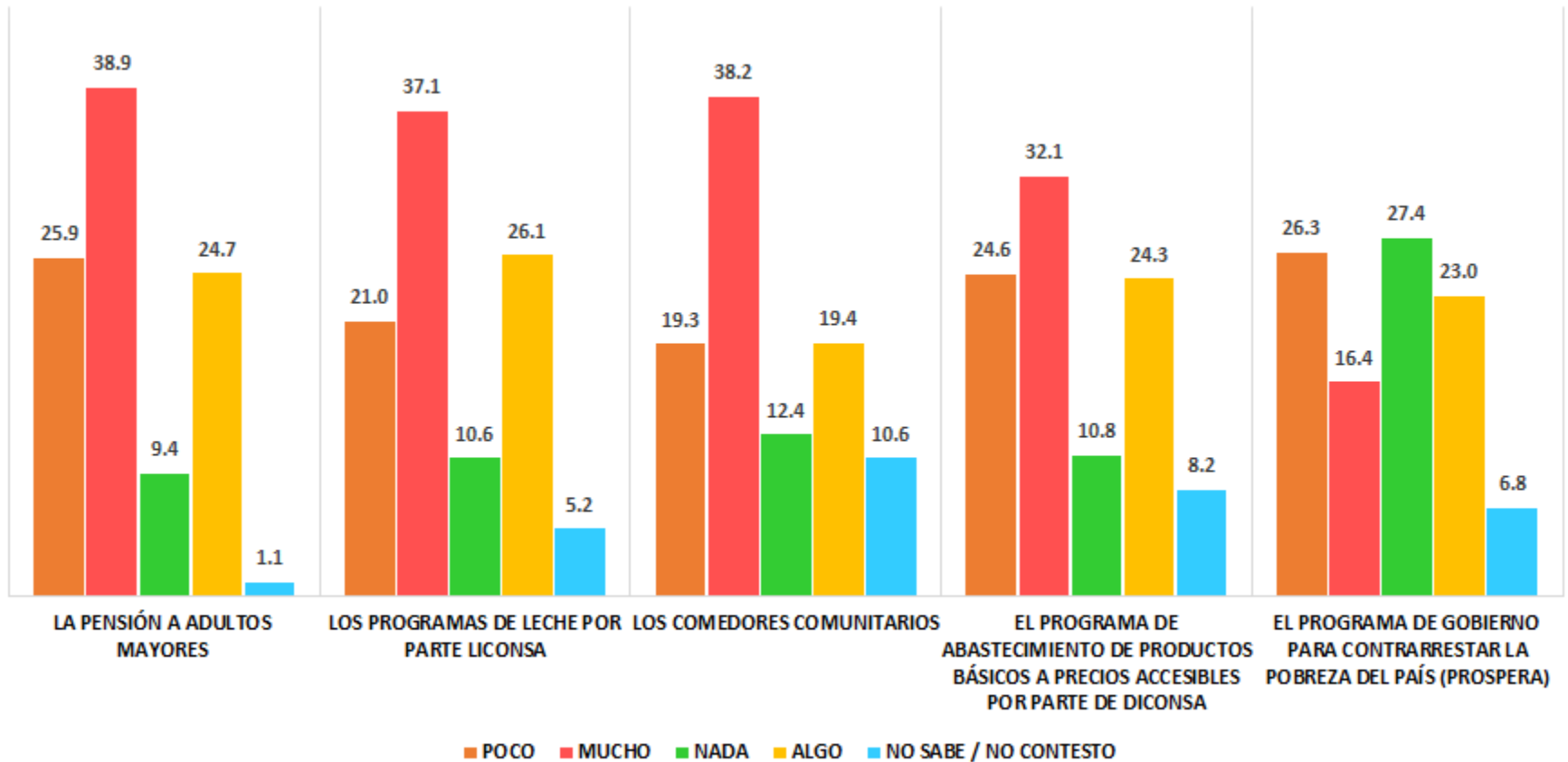
En los últimos 3 años ¿Usted considera que el gobierno de México ha hecho lo suficiente para disminuir la pobreza en el país?



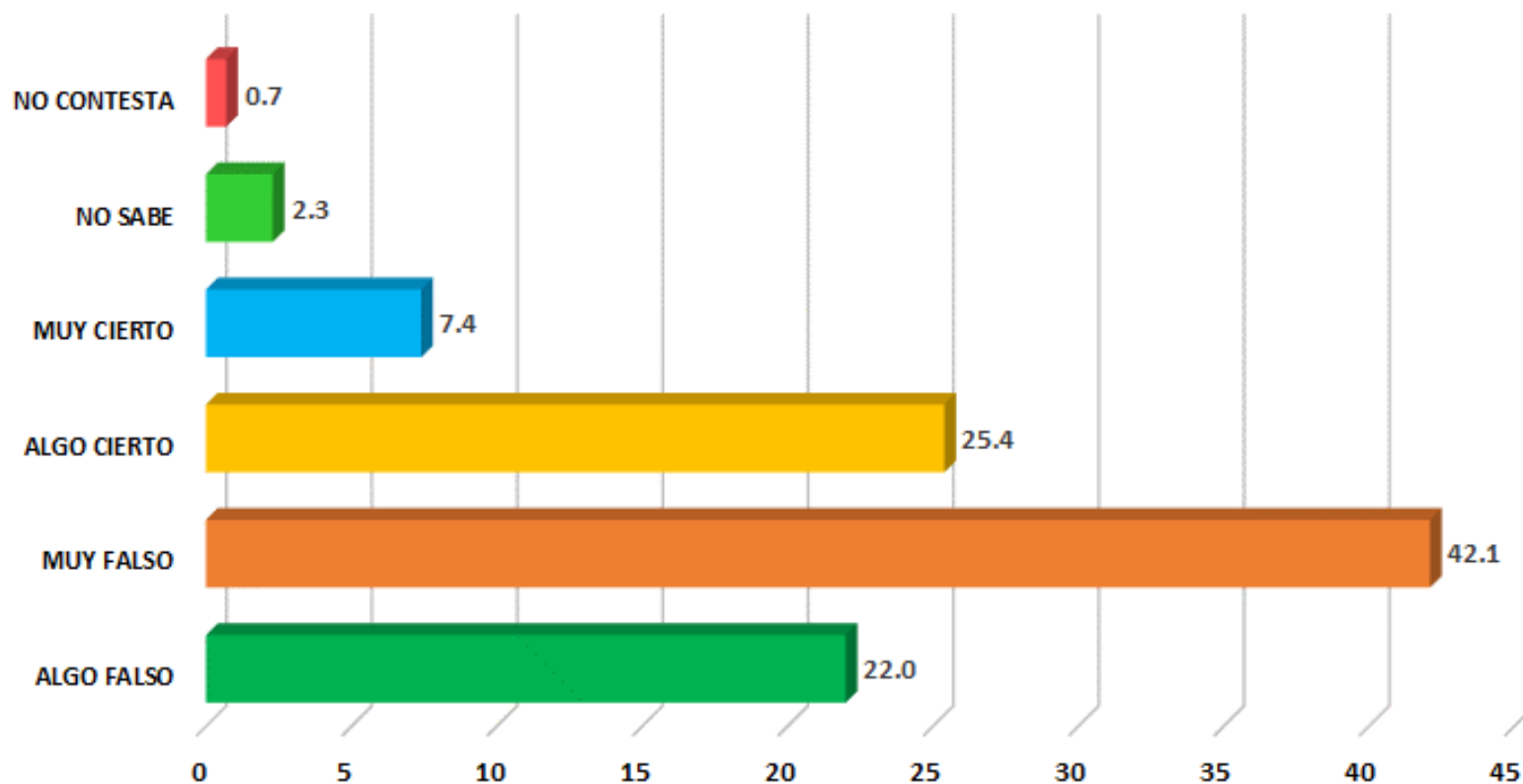
La Cruzada Nacional Contra el Hambre es una estrategia coordinada por el Gobierno Federal que busca que la población supere su condición de carencia alimentaria junto con pobreza extrema. ¿Qué tan necesaria considera esta estrategia para nuestro país?



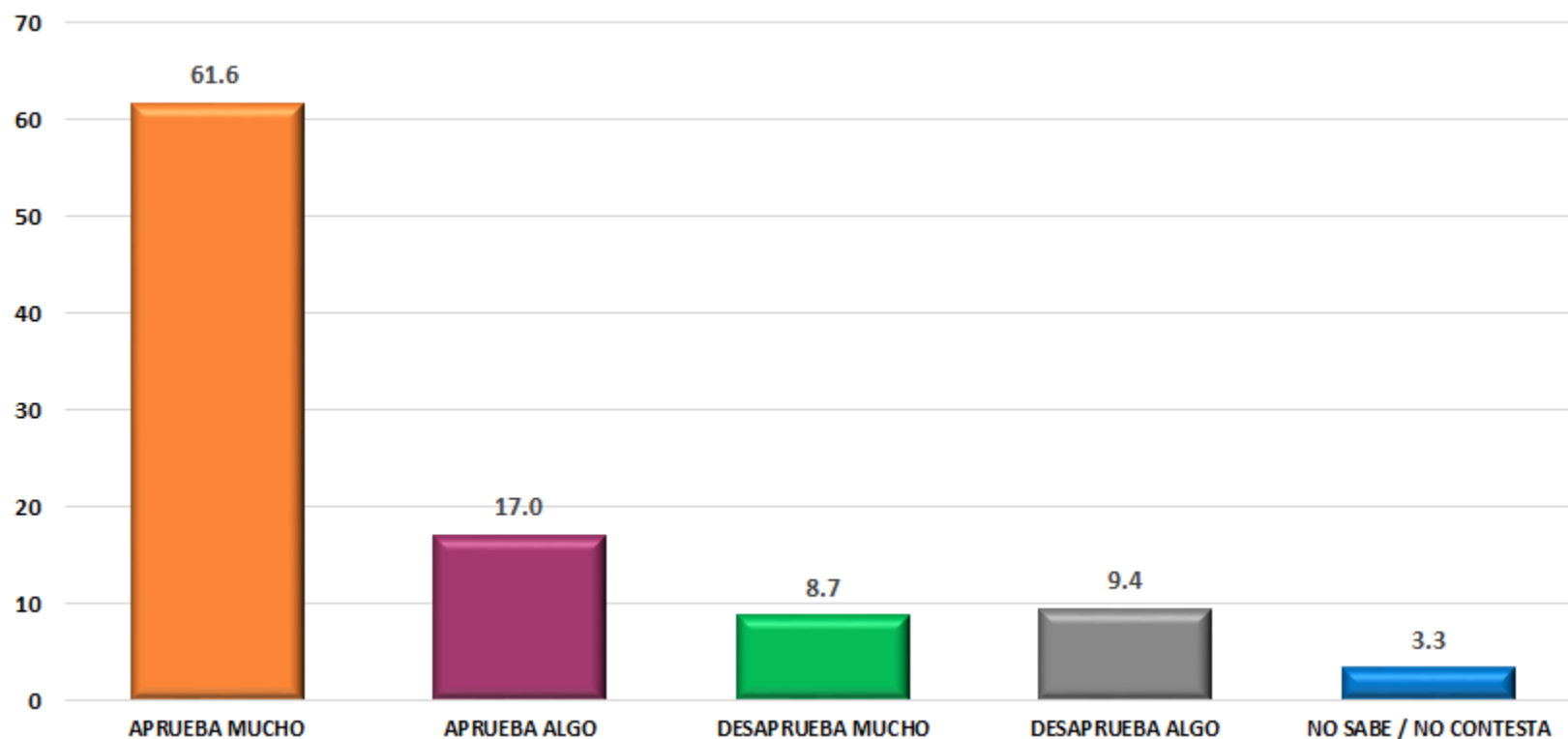
Le voy a leer una lista de programas de apoyo social ¿Que tanto cree que ayude a la población para reducir la pobreza extrema: mucho, algo poco o nada?



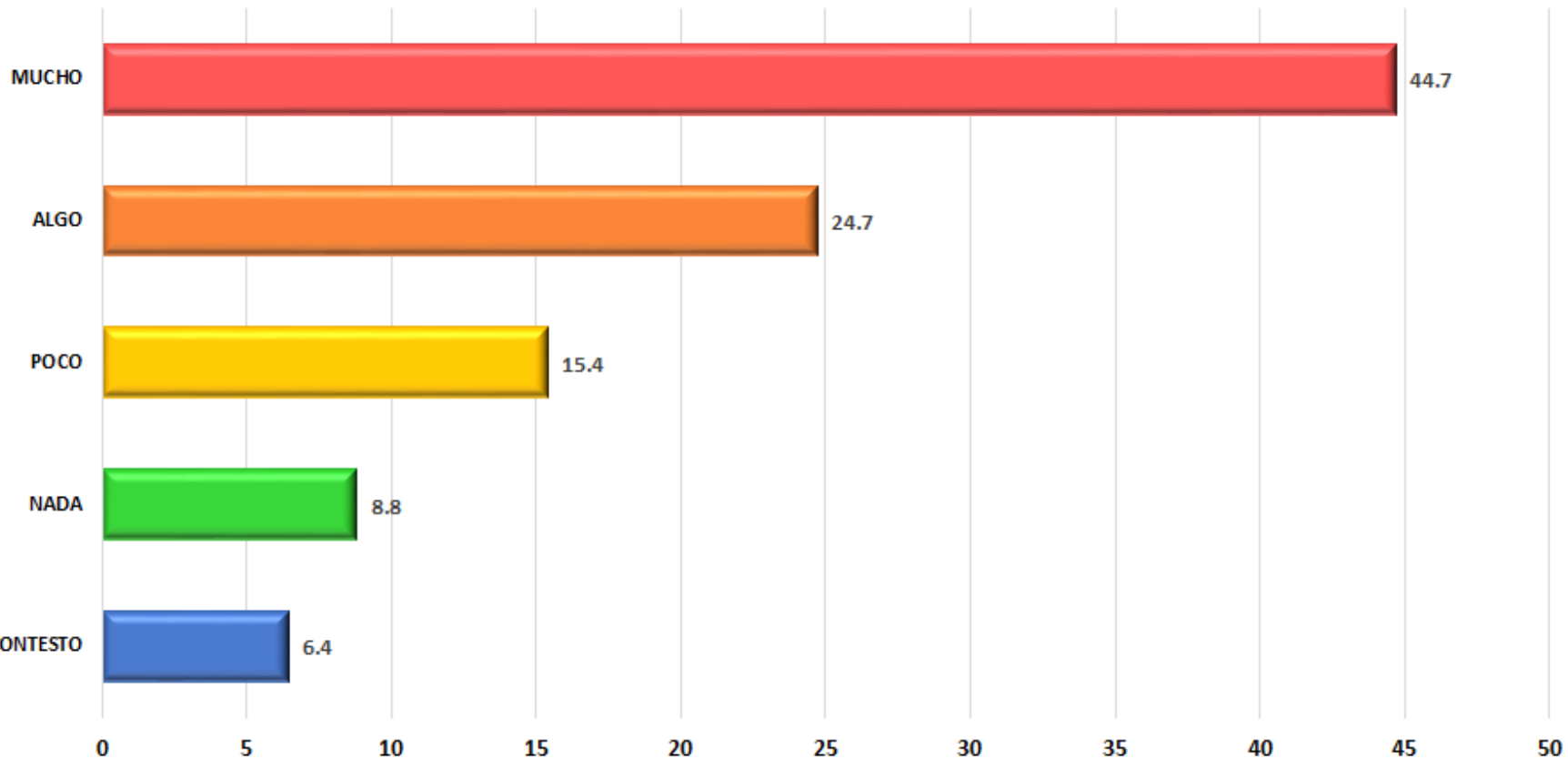
En su opinión ¿es cierto o falso que los programas de apoyo social permiten a la gente salir de la pobreza?



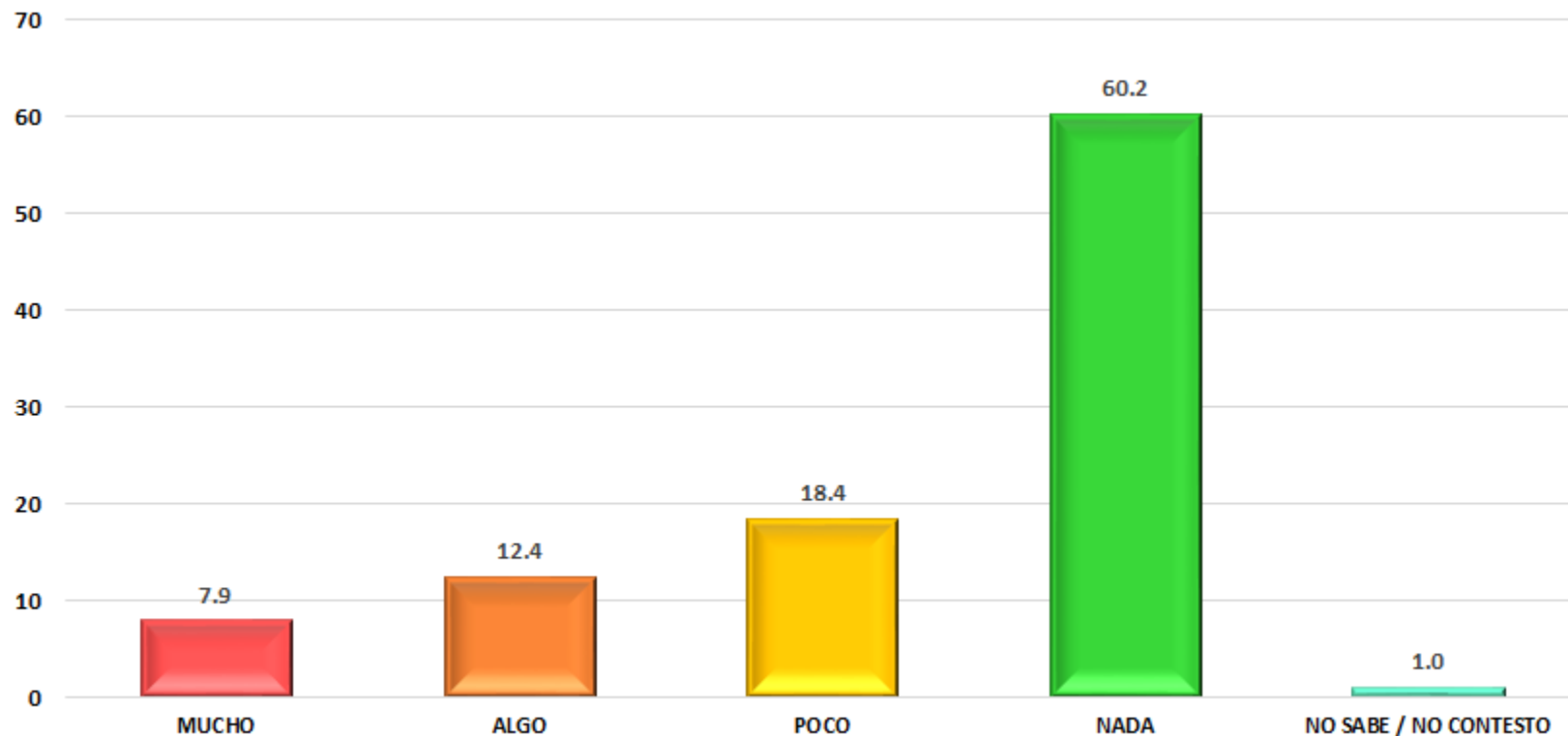
¿Usted aprueba o desaprueba que se destine dinero público para cubrir las necesidades básicas de los más pobres del país?



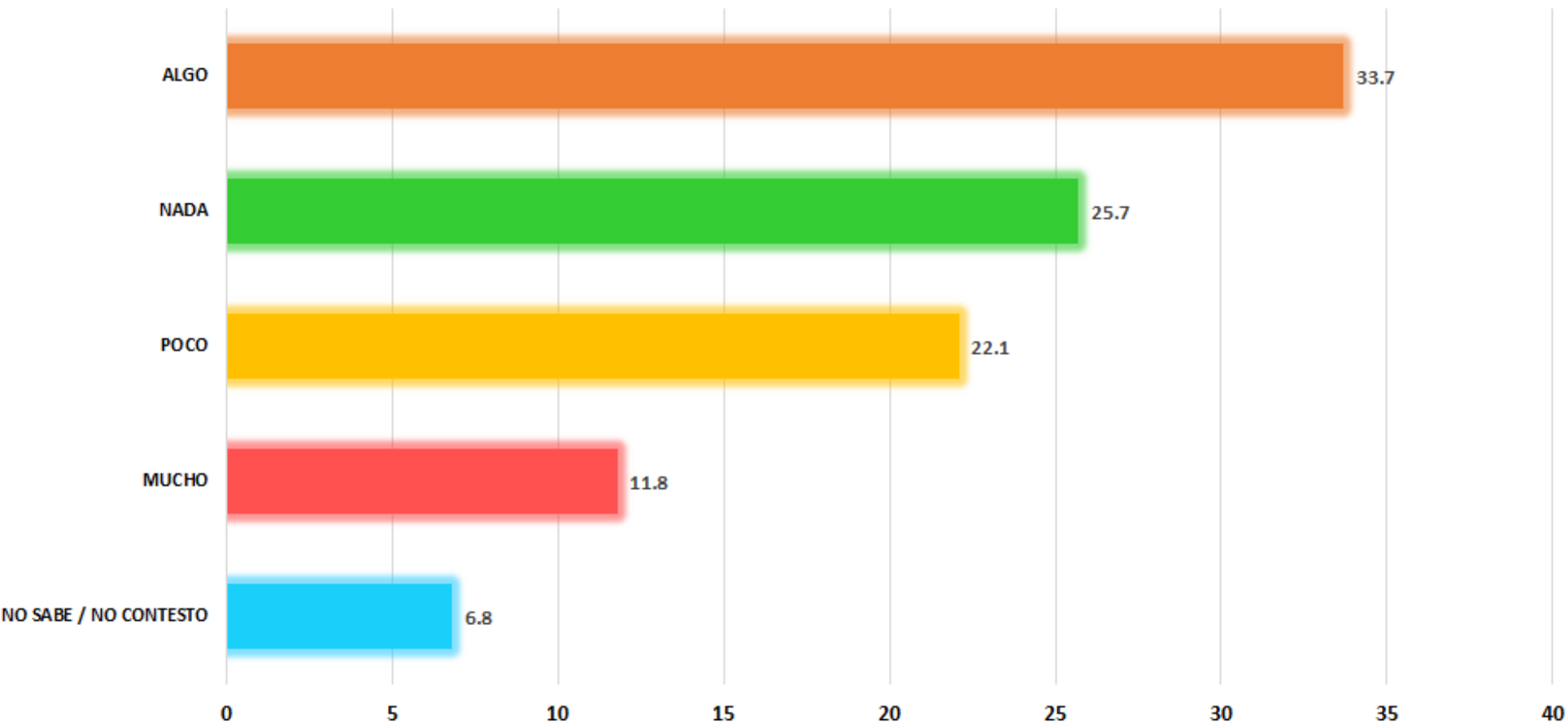
¿Diría usted que la pobreza en México se incrementará en los próximos 3 años, mucho algo poco o nada?



¿Diría usted que la pobreza en México se ha disminuido en los últimos 3 años, mucho algo poco o nada?

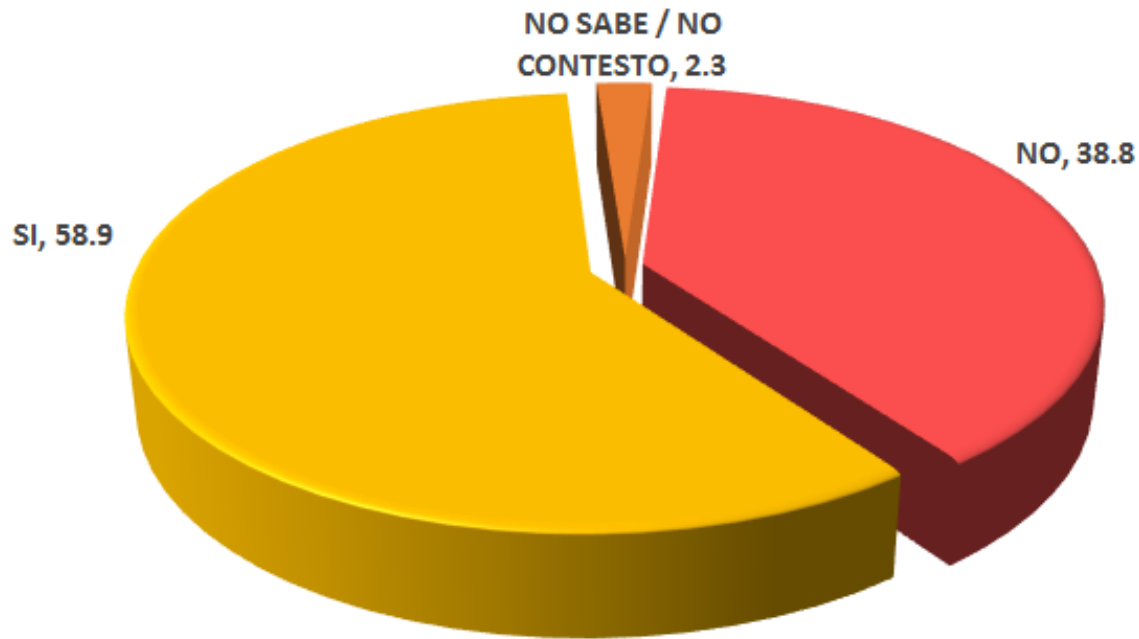


¿Diría usted que la pobreza en México se podrá erradicar en los próximos 10 años, mucho algo poco o nada?

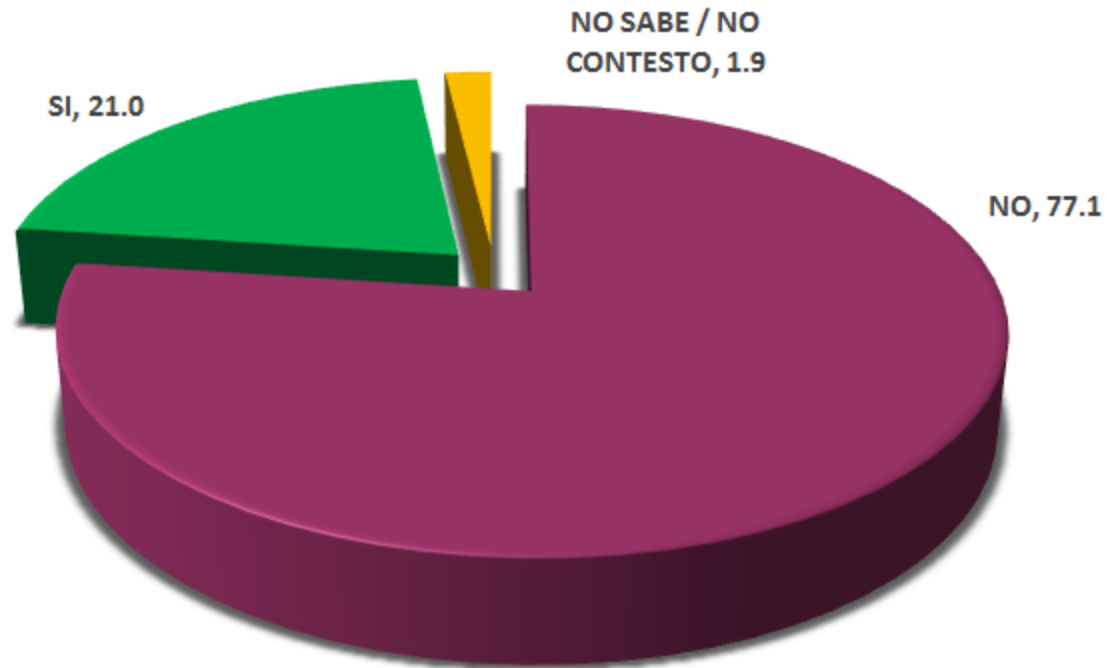


Pobreza en México

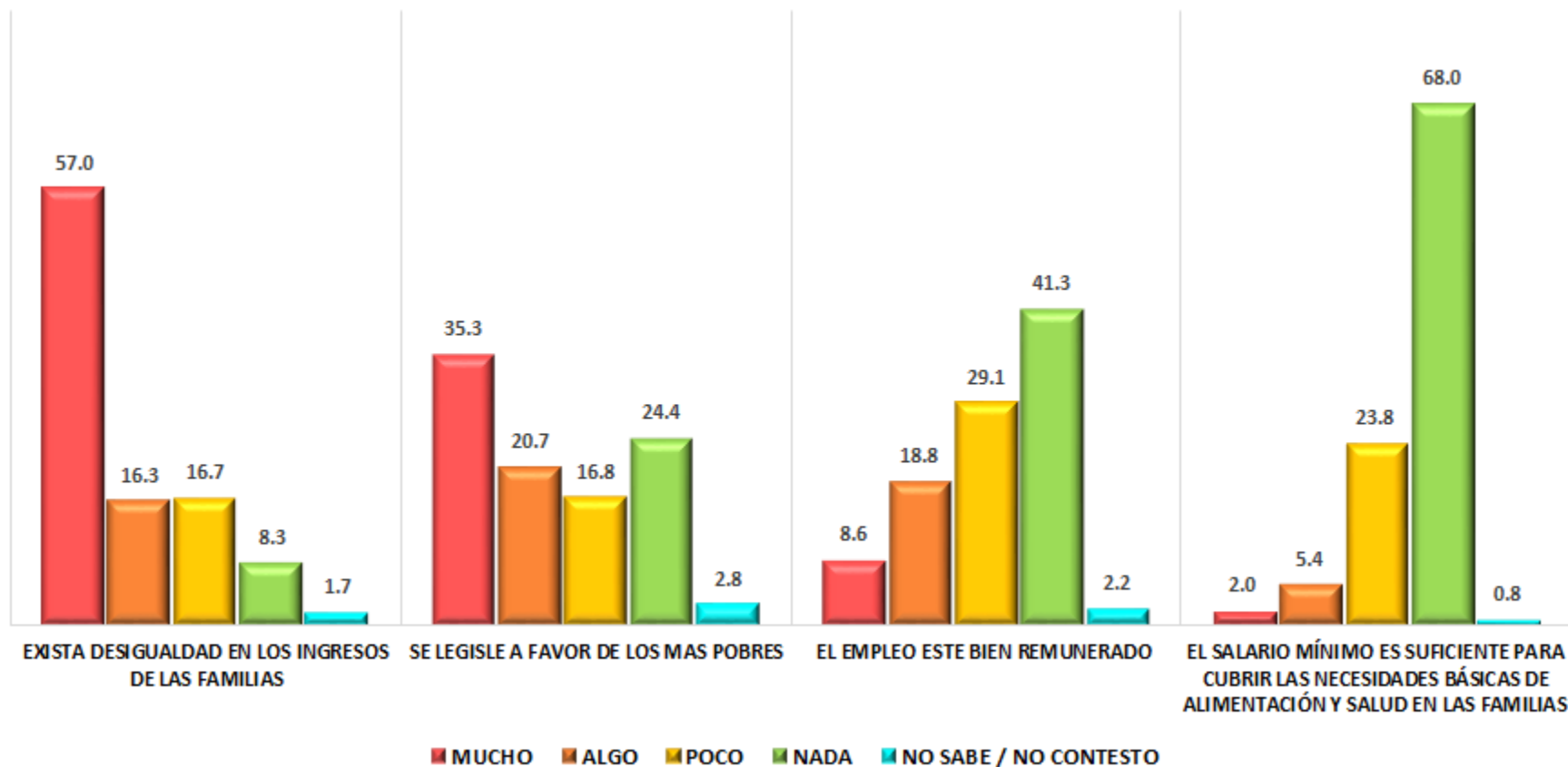
¿Diría usted que la pobreza en México se debe combatir con ayuda económica?



En los últimos 3 años ¿Usted considera que el gobierno de México ha hecho lo suficiente para disminuir la pobreza en el país?



¿Qué tanto cree usted que en México...: Mucho, algo, poco o nada?

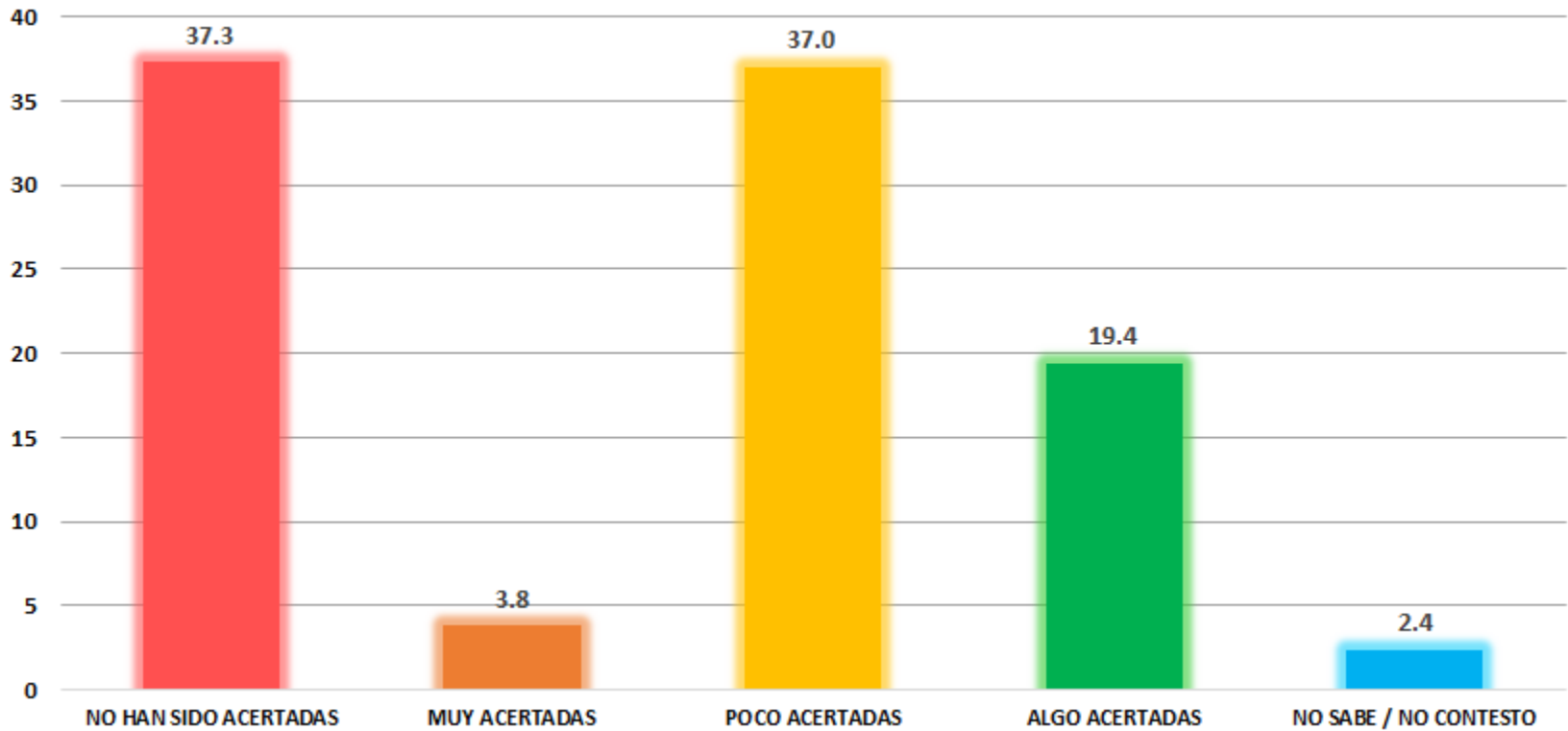


Pobreza en México

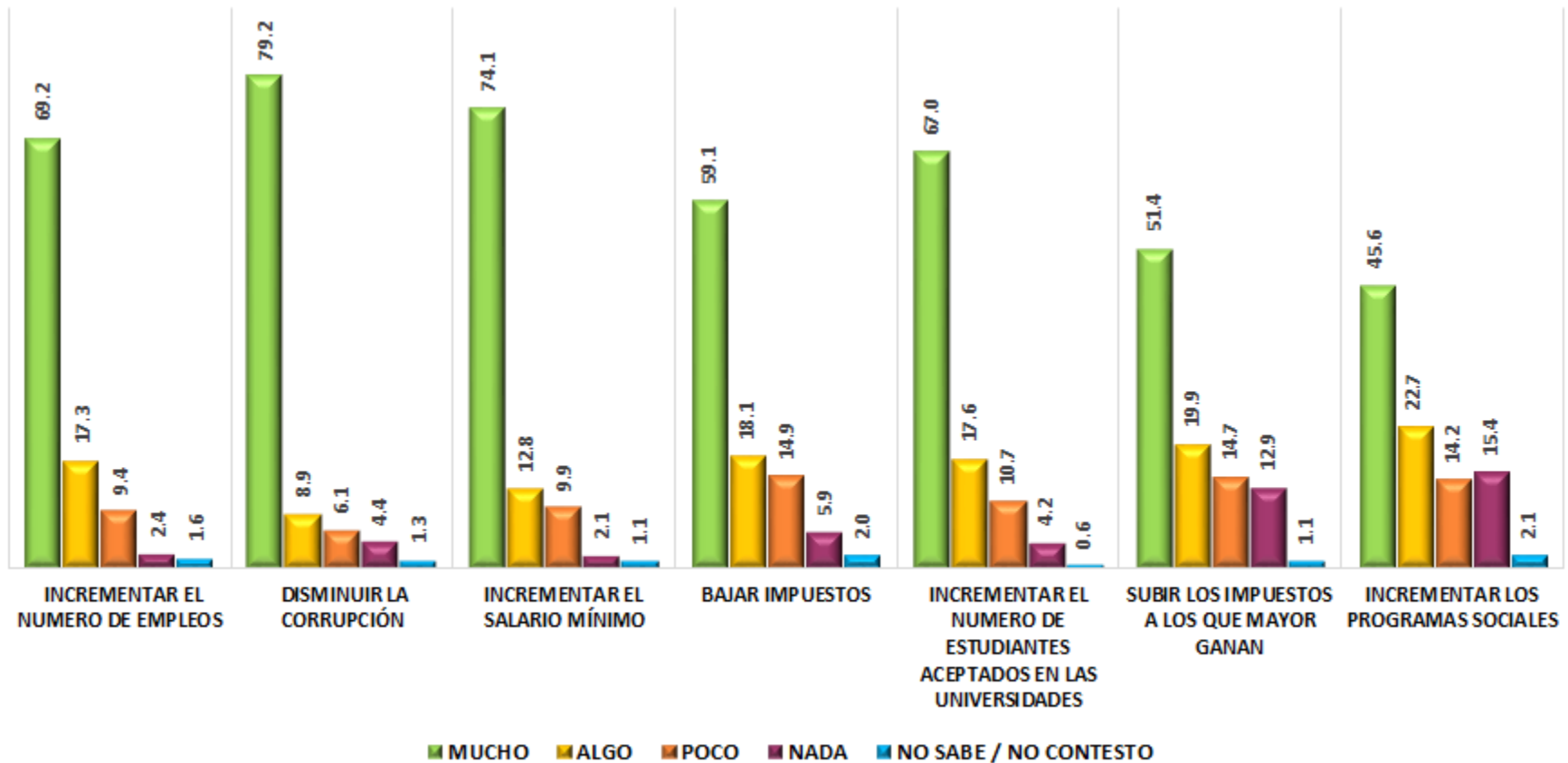
En su opinión ¿Cuál es la forma más efectiva para combatir la pobreza? La gente puede mencionar de

	Mención 1	Mención 2	Mención 3	Total de Menciones
GENERANDO EMPLEOS/MAS EMPLEOS	34.9	31.1	26.3	92.3
EMPLEOS PARA TODAS LAS EDADES	3.6	3.8	6.2	13.6
CON MEJOR EDUCACIÓN / MAS CALIDAD EN LA EDUCACIÓN	14.8	7.7	9.1	31.6
AUMENTAR EL SALARIO MÍNIMO	11.4	20.0	19.4	50.8
BAJAR PRECIOS DE LOS ALIMENTOS/ CANASTA BÁSICA	4.1	9.7	6.3	20.1
ACABAR CON LOS CORRUPOTOS	19.3	14.1	12.7	46.1
ENSEÑAR A TRABAJAR A LA GENTE	1.6	1.1	3.4	6.1
BUENOS GOBERNADORES	8.4	5.9	7.1	21.4
ADMINISTRAR RIQUEZAS/ ADMINISTRAR RECURSOS	1.3	2.0	0.8	4.1
MEJORES PROGRAMAS	0.2	1.0	1.8	3.0
NO SABE / NO CONTESTO	0.3	-	-	0.3

¿En su opinión las estrategias en materia de combate a la pobreza, por parte del gobierno han sido?



¿Qué tanto considera usted que... ayudaría a reducir la pobreza en México: Mucho, algo, ¿poco o nada?



**Encuesta
telefónica
nacional**

VITRINA METODOLÓGICA

Objeto:

Evaluar la opinión de la población en el tema “ Pobreza en México”

Cuestionario:

El cuestionario fue elaborado por el Centro de Estudios Sociales y de Opinión Pública de la Cámara de Diputados.

Tipo: Cerrada / Categorizada / Abierta / De respuesta sugerida.

Fecha del levantamiento de datos: 28 de marzo al 29 de marzo de 2018.

Lugar de levantamiento de datos: República Mexicana.

Población de Estudio:

Universo: Adultos mayores de 18 años, con teléfono en su vivienda.

Recolección de Datos: Entrevistas Telefónicas a números fijos.

Tamaño de la muestra: 900 entrevistas efectivas.

El método de muestreo: Selección aleatoria sistemática estratificada con probabilidades proporcionales al número de líneas telefónicas en todo el país; cuotas de Género y Edad conforme al censo de habitantes del país.

Margen de Error y Nivel de Confianza: Cada proporción tiene un error de estimación que depende de la variabilidad de la muestra. El error máximo permitido es de $\pm 4.5\%$ para el ámbito nacional. El error de este estudio es de $\pm 3.27\%$. Los errores presentados en este reporte se estimaron considerando un nivel de confianza del 95%.