



PODER LEGISLATIVO FEDERAL
CÁMARA DE DIPUTADOS
LXIV Legislatura

CESOP

Centro de Estudios Sociales y de Opinión Pública


**Encuesta
Nacional**

Octubre de 2018


Derechos Humanos en México y Política Migratoria



 @cesopmx

 cesop01

www.diputados.gob.mx/cesop

A large teal triangle pointing to the right, containing the text 'Encuesta Nacional' in white.

**Encuesta
Nacional**

RESUMEN

DEFENSA DE LOS DERECHOS HUMANOS

- El 95.5% de la población encuestada ha oído hablar de los derechos humanos, mientras 4.5% no ha oído hablar de ellos.
- El 79.4% de los entrevistados cree que en nuestro país no se respetan los derechos humanos, 16.7% indica que sí se respetan y 3.9% no sabe o no contesta.
- En lo que respecta a los actores que tienen mayores derechos humanos, y con base en la suma de las tres primeras menciones, 86.1% afirma que son los niños y niñas, seguido del 62.4% que indica que son los adultos mayores, 49.4% se inclina por las mujeres, 29.5% los pueblos y comunidades indígenas, y 26.2% los jóvenes, mientras 46.4% indicó que todos.
- Se le cuestiona a la muestra si las siguientes premisas son o no son un derecho de las personas. Se arrojaron los siguientes resultados:
 - El acceso a la educación: 98.6% expresa que sí, 1.0% que no, y 0.4% no sabe o no contesta.
 - El acceso a la salud: 99.5% señala que sí, contra el 0.5% que no.
 - Una vivienda digna: 97.9% piensa que sí, 1.2% no y 0.9% no sabe o no contesta.
 - Poder opinar y expresar su forma de pensar: 96.9% cree que sí, 1.9% que no y 1.2% no sabe o no contesta.
 - Reunirse y manifestarse pacíficamente: 93.7% responde que sí, 4.4% que no, y 1.9% no sabe o no contesta.
 - Decidir sobre su sexualidad: 92.8% declara que sí, 4.6% que no y 2.7% no sabe o no contesta.

DEFENSA DE LOS DERECHOS HUMANOS

- Además, se les expusieron a los encuestados tres premisas a fin de conocer qué tanto coinciden con ellas:
 - En México se respetan los derechos humanos: el 33.6% considera estar muy de acuerdo/de acuerdo, 63.2% expresó estar en desacuerdo/muy en desacuerdo, y 3.3% no sabe o no contesta.
 - En México se aplica la ley a todos por igual: el 12.7% señaló muy de acuerdo/de acuerdo, 86% expresó estar en desacuerdo/muy en desacuerdo, y 1.3% no sabe o no contesta.
 - En México, las recomendaciones de la CNDH son aceptadas: el 41.2% indicó muy de acuerdo/de acuerdo, 50.6% expresó estar en desacuerdo/muy en desacuerdo, y 8.2% no sabe o no contesta.
- El 33.8% de la muestra sostiene que el Gobierno es el principal responsable de respetar, garantizar y promover los derechos humanos en México, 23.1% cree que es cuestión de los ciudadanos, 18.0% indica que debe ser el presidente de la república. Hasta el cuarto lugar se señala a la CNDH como la responsable con 7.1%, 4.3% menciona al Congreso de la Unión, 1.2% afirma que es responsabilidad del Poder Judicial, 1.2% sostiene que es de los gobiernos estatales, 0.4% cree que de la policía, 0.3% declara que son los organismos internacionales, 0.1% menciona a los medios de comunicación, 0.1% piensa que recae en los presidentes municipales, 0.3% no cree que sea responsabilidad de ninguno, 6.9% no sabe y 1.4% no contesta.
- El 70.1% de los encuestados afirma que los organismos internacionales de derechos humanos deben evaluar las políticas del gobierno mexicano en lo que respecta a los derechos humanos, 24.9% se declara en desacuerdo, 1.8% se mantiene indiferente, y 3.3% no sabe o no contesta.
- El 72.2% de las personas entrevistadas se manifiestan insatisfechas por las acciones que ha tenido el Gobierno Federal para la defensa y protección de los derechos humanos de las personas en México, 16.4% se declaran satisfechas, 6.6% no están satisfechas ni insatisfechas y 4.8% no sabe o no contesta.

DEFENSA DE LOS DERECHOS HUMANOS

- En el sentir de los encuestados, 42.7% califica como “malo” el trabajo que está desarrollando la Comisión Nacional de Derechos Humanos, 29.3% cree que ha hecho un buen trabajo, 23.4% piensa que no ha sido ni bueno ni malo y 4.5% no sabe o no contesta.
- En este orden de ideas, y con la finalidad de conocer la opinión de los entrevistados sobre algunas actividades que realiza la CNDH, se arrojaron las siguientes respuestas:
 - **Protege y defiende los derechos humanos de los mexicanos contra los abusos del poder:** el 44.4% está de acuerdo, 4.3% ni de acuerdo ni en desacuerdo, 49.5% en desacuerdo y 1.8% no sabe o no contesta.
 - **Atiende a las víctimas del delito:** el 42.7% está de acuerdo, 4.8% ni de acuerdo ni en desacuerdo, 48.8% en desacuerdo y 3.8% no sabe o no contesta.
 - **Promueve y difunde la cultura de los derechos humanos:** e 63.3% está de acuerdo, 3.8% ni de acuerdo ni en desacuerdo, 31% en desacuerdo y 1.9% no sabe o no contesta.
 - **Atiende las quejas de particulares, grupos y comunidades:** el 50.3% está de acuerdo, 4.5% ni de acuerdo ni en desacuerdo, 39.4% en desacuerdo y 5.8% no sabe o no contesta.
 - **Promueve y apoya el derecho de las mujeres:** el 69.7% está de acuerdo, 3.3% ni de acuerdo ni en desacuerdo, 25.4% en desacuerdo y 1.7% no sabe o no contesta.
 - **Realiza actividades para apoyar a los grupos más vulnerables del país:** el 50.9% está de acuerdo, 2.8% ni de acuerdo ni en desacuerdo, 41.0% en desacuerdo y 5.3% no sabe o no contesta.

DEFENSA DE LOS DERECHOS HUMANOS

- Asimismo, se le preguntó a la población encuestada qué tanto trabajo ha realizado la Comisión Nacional de Derechos Humanos para defender los derechos de la población vulnerable, como son:
 - **Mujeres:** el 24.9% cree que se ha hecho mucho trabajo, 62.3% cree que es poco, 9.3% nada y 3.4% no sabe o no contesta.
 - **Niños:** el 28.2% cree que se ha hecho mucho trabajo, 59.4% cree que es poco, 10.2% nada y 2.3% no sabe o no contesta.
 - **Indígenas:** el 13.5% cree que se ha hecho mucho trabajo, 51.3% cree que es poco, 31.1% nada y 4.1% no sabe o no contesta.
 - **Personas con discapacidad:** el 20.9% cree que se ha hecho mucho trabajo, 59.5% cree que es poco, 17.3% nada y 2.3% no sabe o no contesta.
 - **Adultos mayores:** el 21.3% cree que se ha hecho mucho trabajo, 60.2% cree que es poco, 16.3% nada y 2.3% no sabe o no contesta.
 - **Víctimas del delito:** el 13.4% cree que se ha hecho mucho trabajo, 52.8% cree que es poco, 29.7% nada y 4.1% no sabe o no contesta.
 - **Migrantes:** el 12.2% cree que se ha hecho mucho trabajo, 50.8% cree que es poco, 31.8% nada y 5.3% no sabe o no contesta.
 - **Periodistas:** el 10.8% cree que se ha hecho mucho trabajo, 51% cree que es poco, 33.4% nada y 4.8% no sabe o no contesta.
 - **Los 43 desaparecidos de Ayotzinapa:** el 8.5% cree que se ha hecho mucho trabajo, 26.2% cree que es poco, 60.8% nada y 4.6% no sabe o no contesta.

DEFENSA DE LOS DERECHOS HUMANOS

- El 79.9% de la muestra considera que el sistema de impartición de justicia en el país es malo, 9.3% señala que es bueno, 8.3% no lo considera ni bueno ni malo, y 2.5% no sabe o no contesta.
- El 47.3% de los encuestados indica que sí está de acuerdo con el uso de la fuerza pública como método para mantener el orden, 47.6% no está de acuerdo y 5.2% no sabe o no contesta.
- Además, 94.1% considera que debe incluirse el tema de derechos humanos en el sistema educativo nacional, 4.2% no está de acuerdo, 0.6% no se manifiesta ni de acuerdo ni en desacuerdo, y 1.2% no sabe o no contesta.
- El 56.3% de la muestra ha presenciado discriminación de alguna persona por pertenecer a una comunidad o pueblo indígena, 43.2% no lo ha presenciado, y 0.6% no sabe o no contesta.
- El 75.6% de las personas encuestadas cree que en México no se garantizan los derechos humanos de las personas que pertenecen a pueblos y comunidades indígenas, 20.3% asegura que sí se garantizan y 4.2% no sabe o no contesta.
- El 34.6% se manifiesta muy de acuerdo con la autonomía y libre determinación de los pueblos y comunidades indígenas, 29.2% se encuentra algo de acuerdo, 23.8% manifiesta estar poco de acuerdo, 9.1% no está de acuerdo y 3.4% no sabe o no contesta.
- Por otro lado, 66.8% de la muestra considera muy peligroso el ejercicio de la labor periodística en México, 22.0% señala que es algo peligrosa, 8.8% manifiesta que es poco peligrosa, 1.5% sostiene que no es peligrosa, y 0.8% no sabe o no contesta.

DEFENSA DE LOS DERECHOS HUMANOS

- En lo que respecta a la libertad de expresión, 40.5% de los entrevistados cree que en nuestro país hay muy poca libertad de expresión, 31.0% testifica que hay algo de libertad de expresión, 17.8% declara que hay mucha libertad de expresión, 9.6% señala que no hay libertad de expresión, y 1.1% no sabe o no contesta.
- En consecuencia, al cuestionarle a la muestra qué tanta libertad de expresión tienen ciertos actores sociales, las respuestas arrojadas fueron las siguientes:
 - **Los manifestantes:** 28.8% “mucho”, 25.9% “algo”, 35.9% “poco”, 8.0% “nada” y 1.3% no sabe o no contesta.
 - **Los ciudadanos:** 21.3% “mucho”, 23.5% “algo”, 34.1% “poco”, 10.3% “nada” y 0.9% no sabe o no contesta.
 - **Los maestros:** 30.9% “mucho”, 19.8% “algo”, 37.6% “poco”, 9.4% “nada” y 2.3% no sabe o no contesta.
 - **Los grupos sindicalizados:** 30.2% “mucho”, 21.2% “algo”, 33.4% “poco”, 10.4% “nada” y 4.8% no sabe o no contesta.
 - **Las redes sociales:** 59.6% “mucho”, 13.1% “algo”, 18.7% “poco”, 4.3% “nada” y 4.3% no sabe o no contesta.
 - **Los noticieros y periodistas:** 30.0% “mucho”, 23.6% “algo”, 38.5% “poco”, 5.3% “nada” y 2.6% no sabe o no contesta.

GRUPOS VULNERABLES

- En lo que se refiere al derecho de las niñas y los niños, 49.5% cree que en México sí se protegen sus derechos, 44.4% cree que no se protegen, mientras 6.1% no sabe o no contesta.
- Se solicita, en una escala del 1 al 5, responder qué tanto creen que se cumplen los derechos de los niños en ciertos casos, los resultados fueron:
 - **Descanso y juego:** 3.2 de calificación.
 - **Salud:** 3.1 de calificación.
 - **Libertad de expresión:** 3.1 de calificación.
 - **Educación:** 3.2 de calificación.
 - **Vivir en familia:** 3.4 de calificación.
 - **Protección de maltrato y abuso:** 2.8 de calificación.
 - **No discriminación:** 2.9 de calificación.
- El 55.2% considera que en México no se reconocen los derechos de las personas de la tercera edad, 40.8% afirma que sí se reconocen, y 4.0% no sabe o no contesta.
- Asimismo, 75.3% considera que no se cumplen los derechos de las personas discapacitadas conforme el principio de igualdad de oportunidades, 23.7% manifiesta que sí se cumplen y 1.1% no sabe o no contesta.
- En opinión de los encuestados, entre los espacios públicos menos accesibles para las personas con discapacidad destacan: vialidades y banquetas (47.9%), oficinas públicas (12.3%), escuelas (10.1%), centros comerciales y de diversión (8.4%), hospitales (7.2%), estadios y centros deportivos (6.5%), y 7.7% no sabe o no contesta.

MIGRANTES Y DERECHOS HUMANOS

- El 41.8% de la muestra declara que en México hay poco respeto al derecho de libre tránsito de los migrantes, 24.4% indica que hay algo de respeto, 11.7% piensa que se respeta mucho, aunque 19.1% no cree que se respete este derecho, y 3.1% no sabe o no contesta.
- En este mismo sentido, 40.4% también considera que hay poco respeto a los derechos humanos de los inmigrantes centroamericanos al tratar de incursionar al territorio nacional, 24.8% no cree que se respeten en nada sus derechos y por el contrario, 21.3% afirma que se respetan algo sus derechos, mientras 10.1% asegura que se respetan mucho sus derechos, y 3.3% no sabe o no contesta.
- El 95.8% considera que separar a los hijos de sus padres en la frontera con Estados Unidos va en contra de los derechos humanos, 3.3% no considera que sea contrario a los derechos humanos, y 1.0% no sabe o no contesta.
- El 83.3% de las opiniones versa en que la medida implementada por Donald Trump refleja el racismo de la época de los nazis en Alemania, 12.3% no lo considera así, y 4.5% no sabe o no contesta.
- Además, 59.3% cree que es oportuna la divulgación en las redes sociales para denunciar este acto de barbarie en contra de familias migrantes, 23.4% piensa que es inadecuada, 12.4% la considera exagerada y 4.8% no sabe o no contesta.
- En lo que respecta a que mas niños están siendo separados de sus padres en la frontera como resultado de la nueva política de “tolerancia cero” de la administración Trump, 95.3% de la muestra indica que el gobierno mexicano debería dar apoyo legal a los niños migrantes ante la corte de Estados Unidos, 3.3% no cree necesario dar apoyo legal, y 1.4% no sabe o no contesta.


MIGRANTES Y DERECHOS HUMANOS

- En opinión del 15.8% de los encuestados, el gobierno mexicano debería impulsar la generación de empleos, 15.6% señala que debería buscar diálogos y/o acuerdos con el presidente Trump, 12.5% asegura que debería brindar apoyo legal gratuito a los migrantes, 12.1% manifiesta que deberían aplicarse correctamente las leyes a favor de los derechos de los migrantes, 9.8% considera que el gobierno mexicano debe apelar enérgicamente por el derecho de los niños migrantes y sus familias, 6.3% considera que debería haber normas y/o programas que impidan que los niños estén separados de sus padres, 4.0% asegura que el gobierno mexicano debería acudir a instancias internacionales, 3.8% cree que el gobierno mexicano debería dar mayores oportunidades a los connacionales para evitar la migración, 2.6% sostiene que el gobierno debería dar asilo a los inmigrantes centroamericanos para que puedan regresar dignamente a sus países de origen, 2.3% indica que debería haber mayor presencia para apoyo legal en las fronteras, 1.3% cree que el gobierno mexicano debería aplicar las mismas medidas a los extranjeros que lleguen a México, 0.9% manifiesta que el gobierno debería buscar el diálogo que permita a los migrantes permanecer en Estados Unidos, 0.9% indica que se deberían hacer campañas de concientización sobre los riesgos que implica irse a Estados Unidos, 0.9% piensa que el gobierno debería evitar la entrada a mexicanos a Estados Unidos, 0.1% asegura que se deberían brindar apoyos a la educación de los niños migrantes, 0.8% considera que el gobierno mexicano no debería hacer nada, y 10.7% no sabe o no contesta.
- Por último, 64.0% de los encuestados considera que la política migratoria de “tolerancia cero” del presidente Donald Trump está siendo aplicada para buscar el respaldo político de sus votantes para la reelección de 2020, 24.6% no la ve con intenciones para buscar la reelección, y 11.4% no sabe o no contesta.

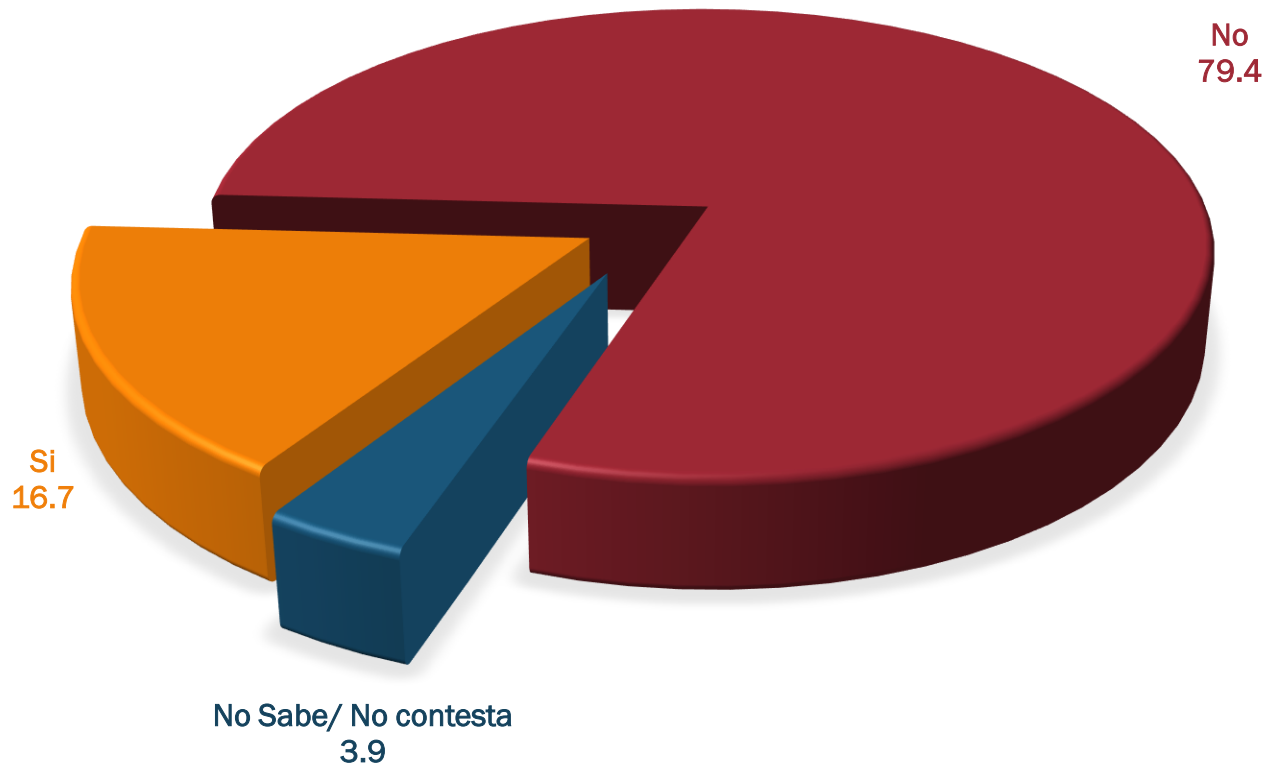
**Encuesta
Nacional
en
vivienda**

Defensa de los Derechos Humanos

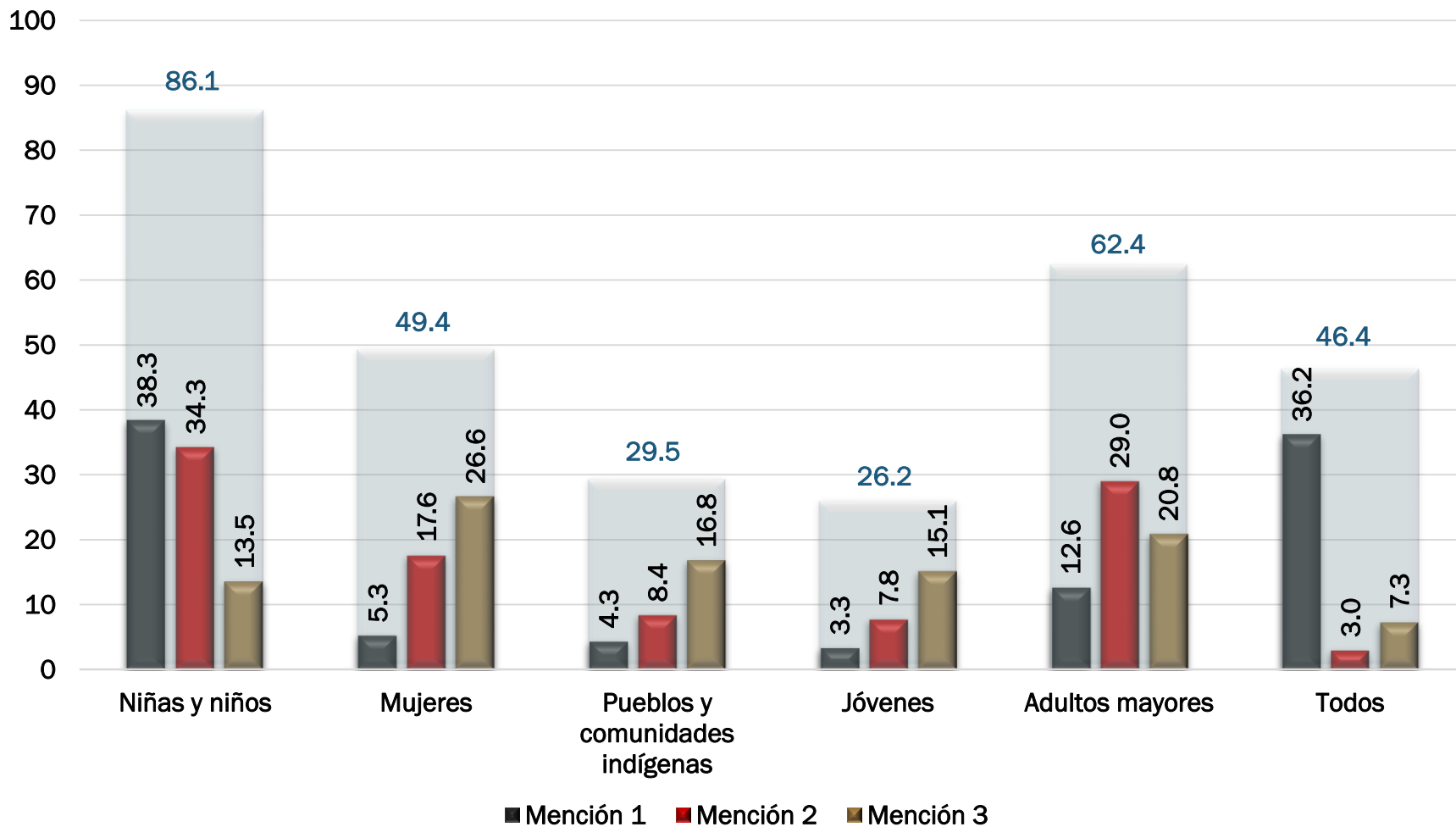
¿Ha oído hablar de los derechos humanos?



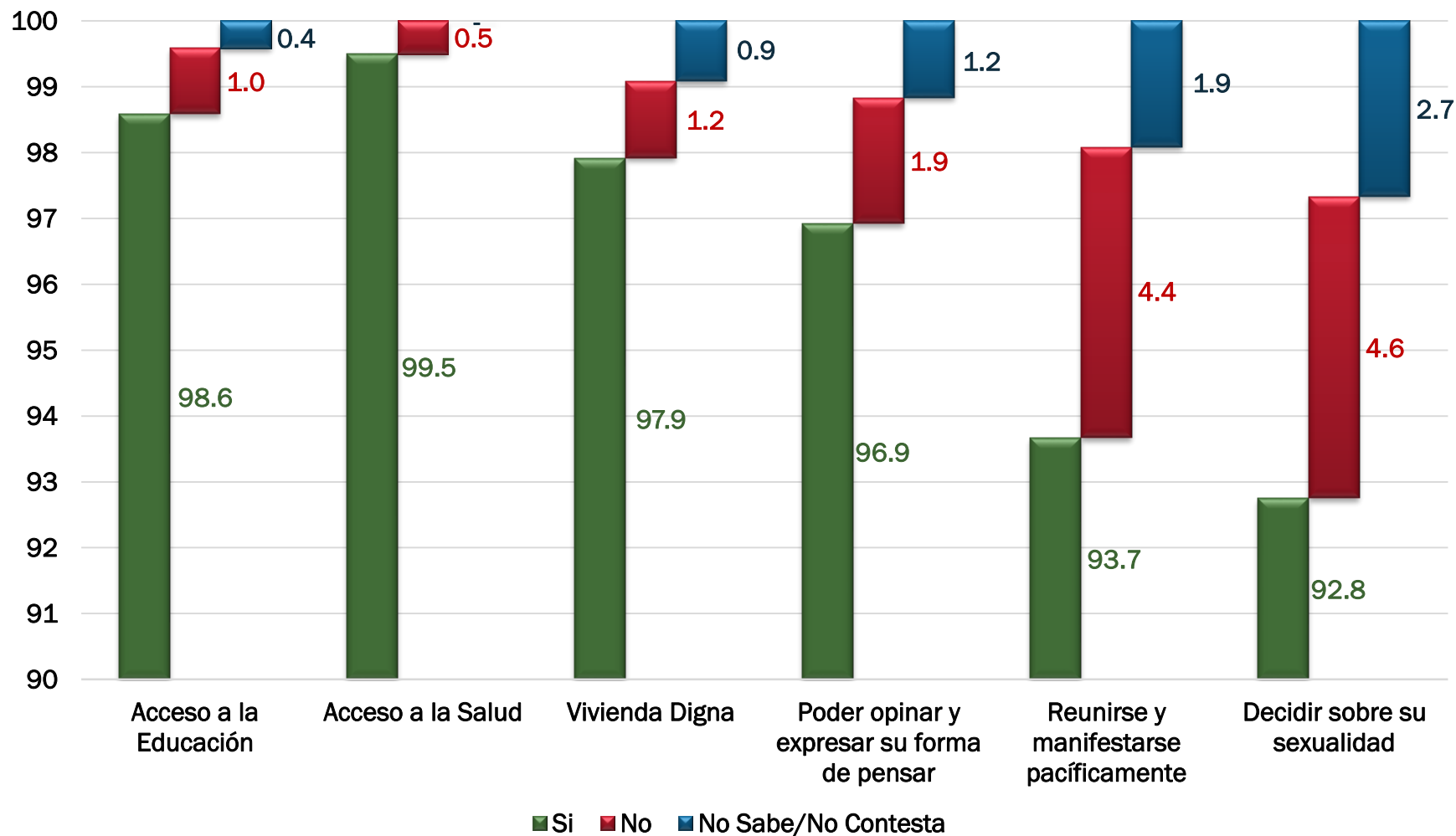
¿Creé que en nuestro país se respetan los derechos humanos?



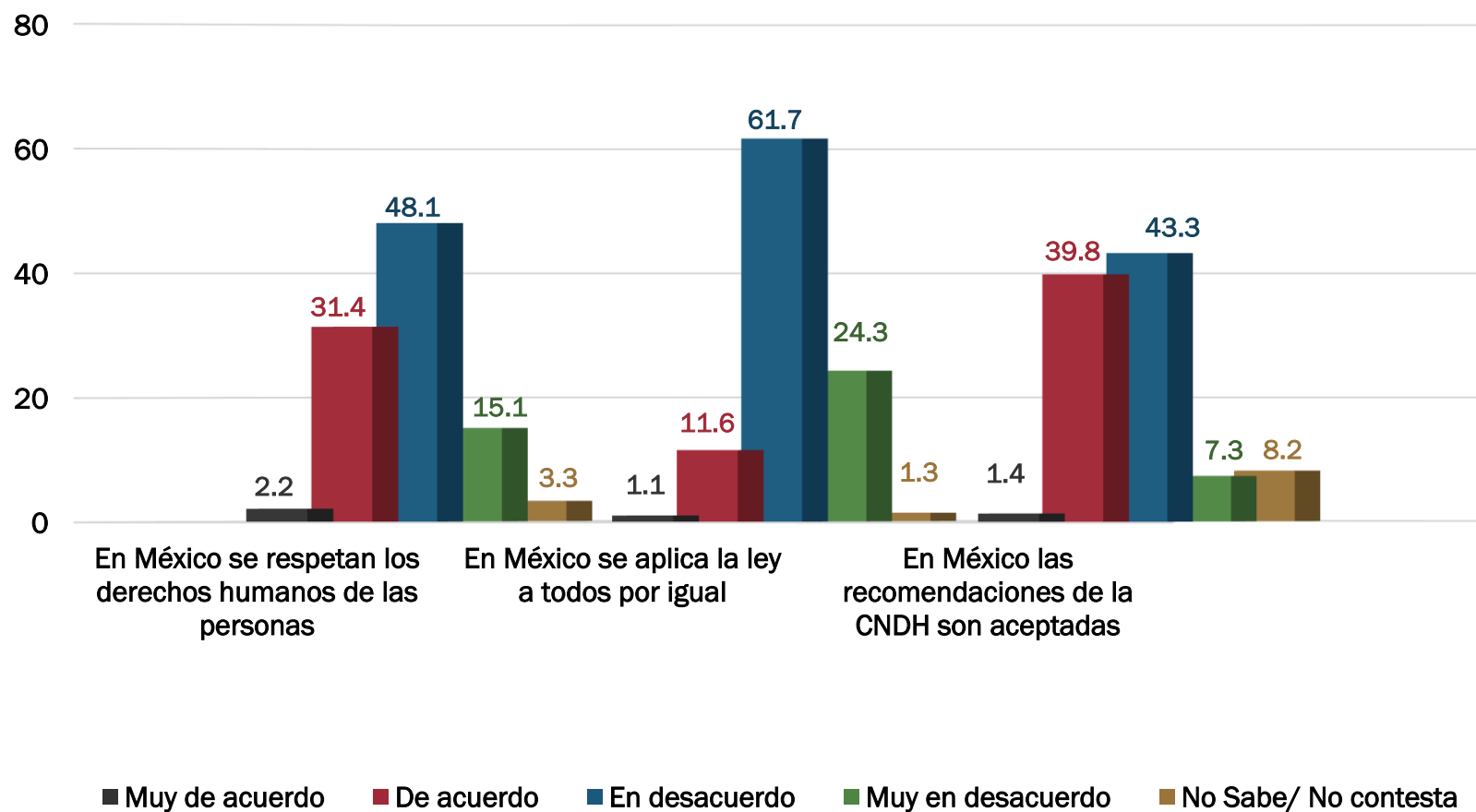
¿Quién considera que tiene mayores derechos humanos?



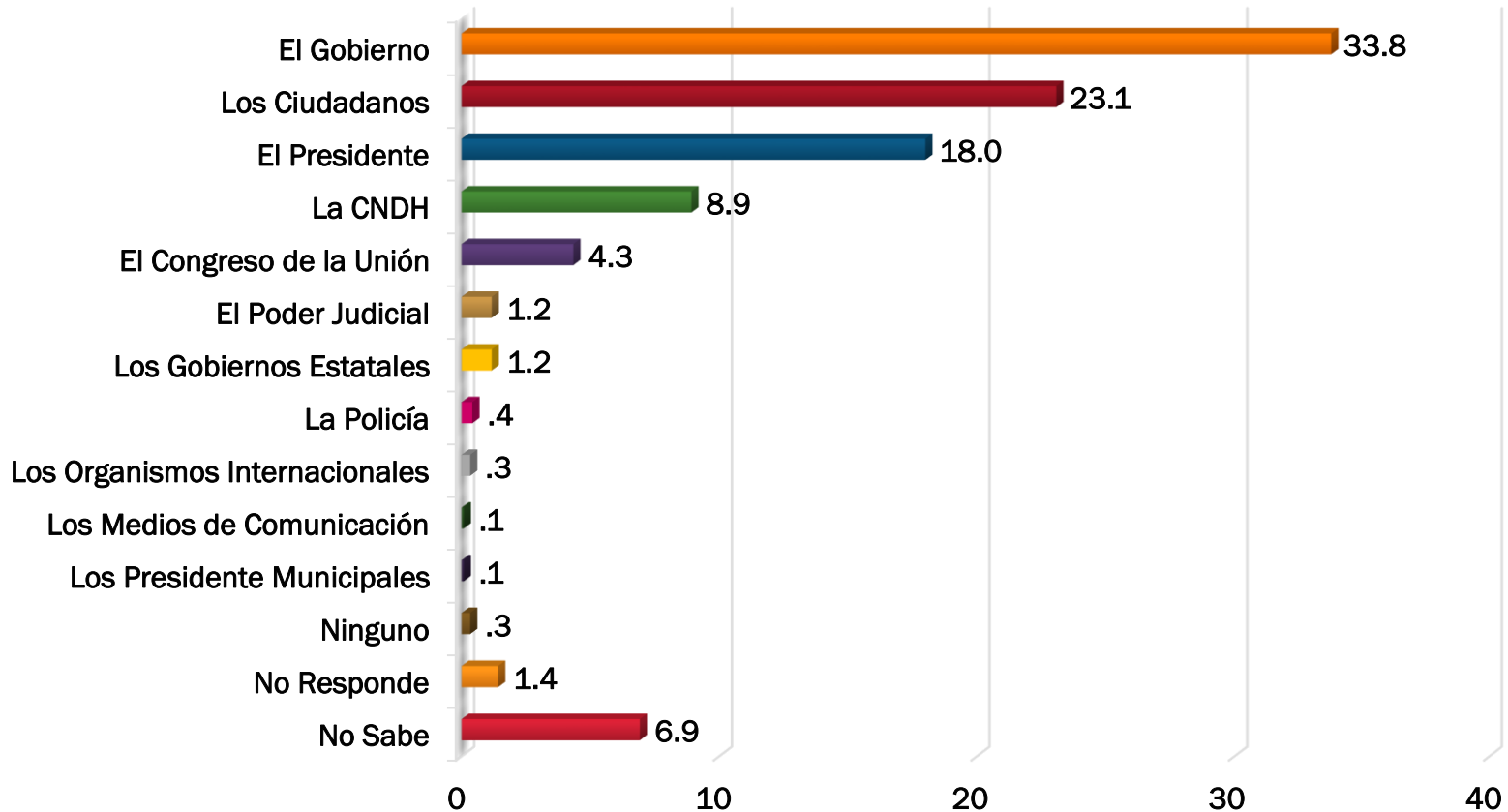
¿Me podría decir si usted considera que ... es o no un derecho de las personas?



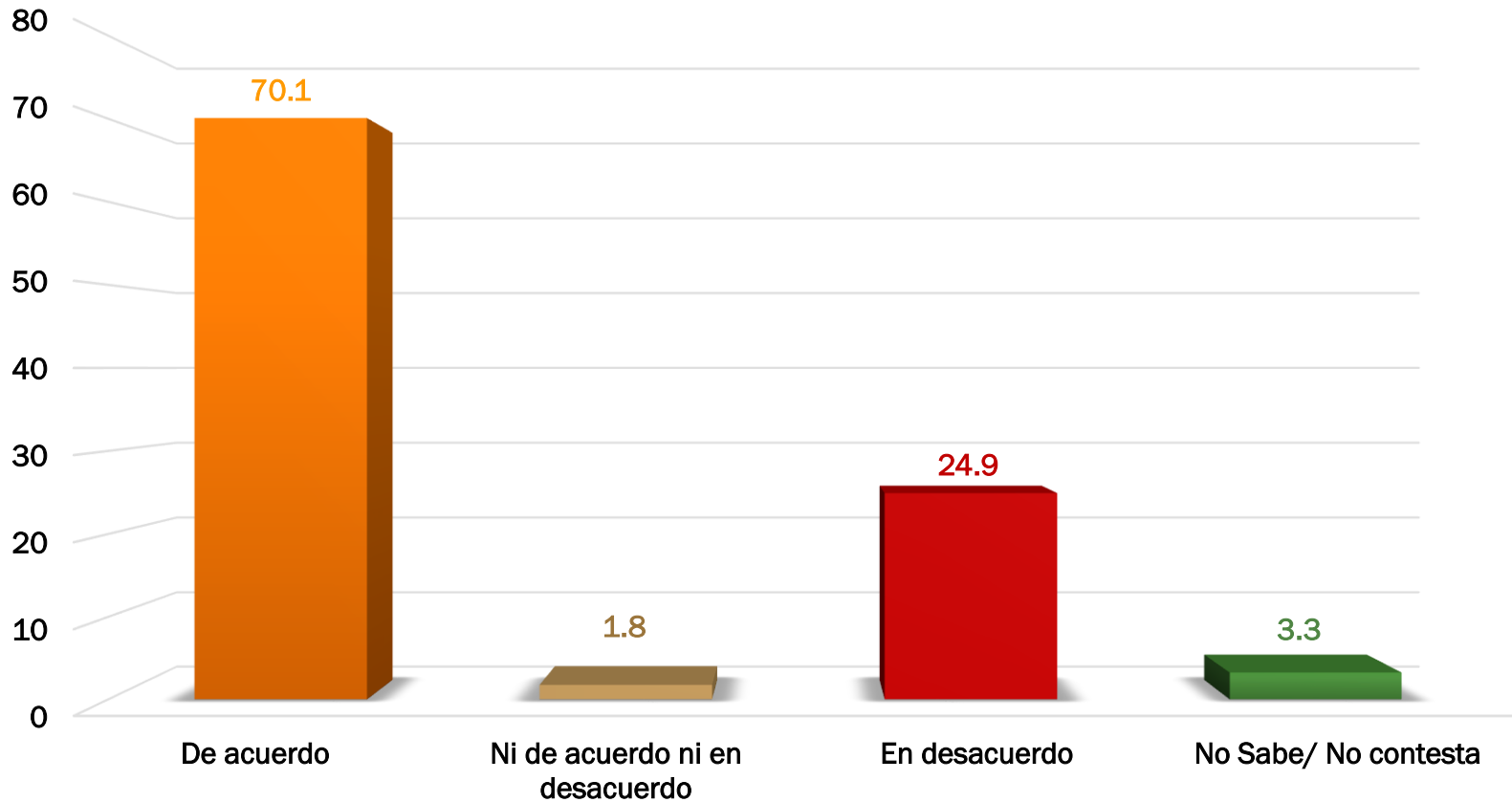
¿Qué tan de acuerdo o en desacuerdo está usted con que ...?



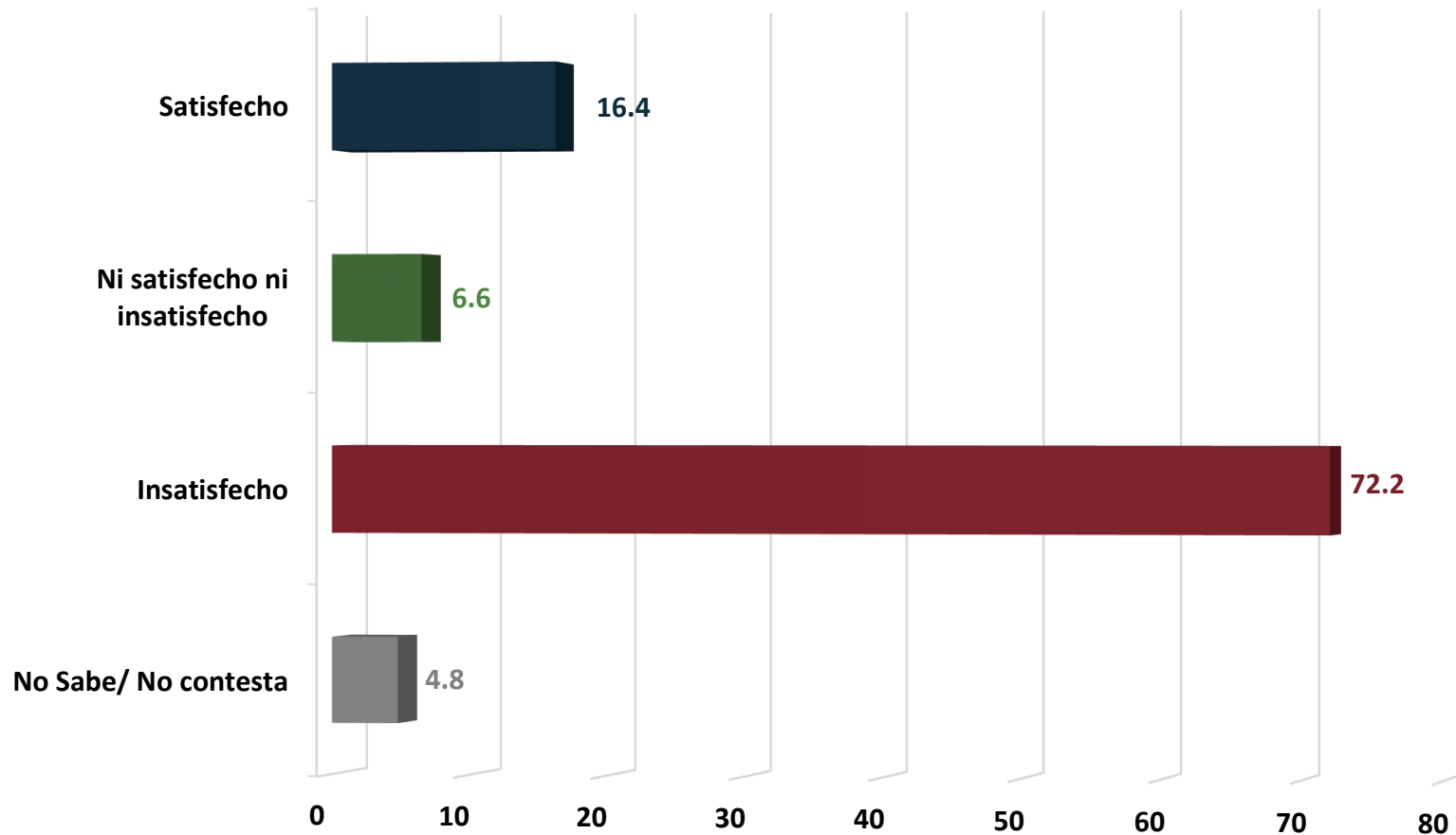
Por lo que usted sabe o ha escuchado, ¿quién considera que es el principal responsable de respetar, garantizar y promover los derechos humanos en México?



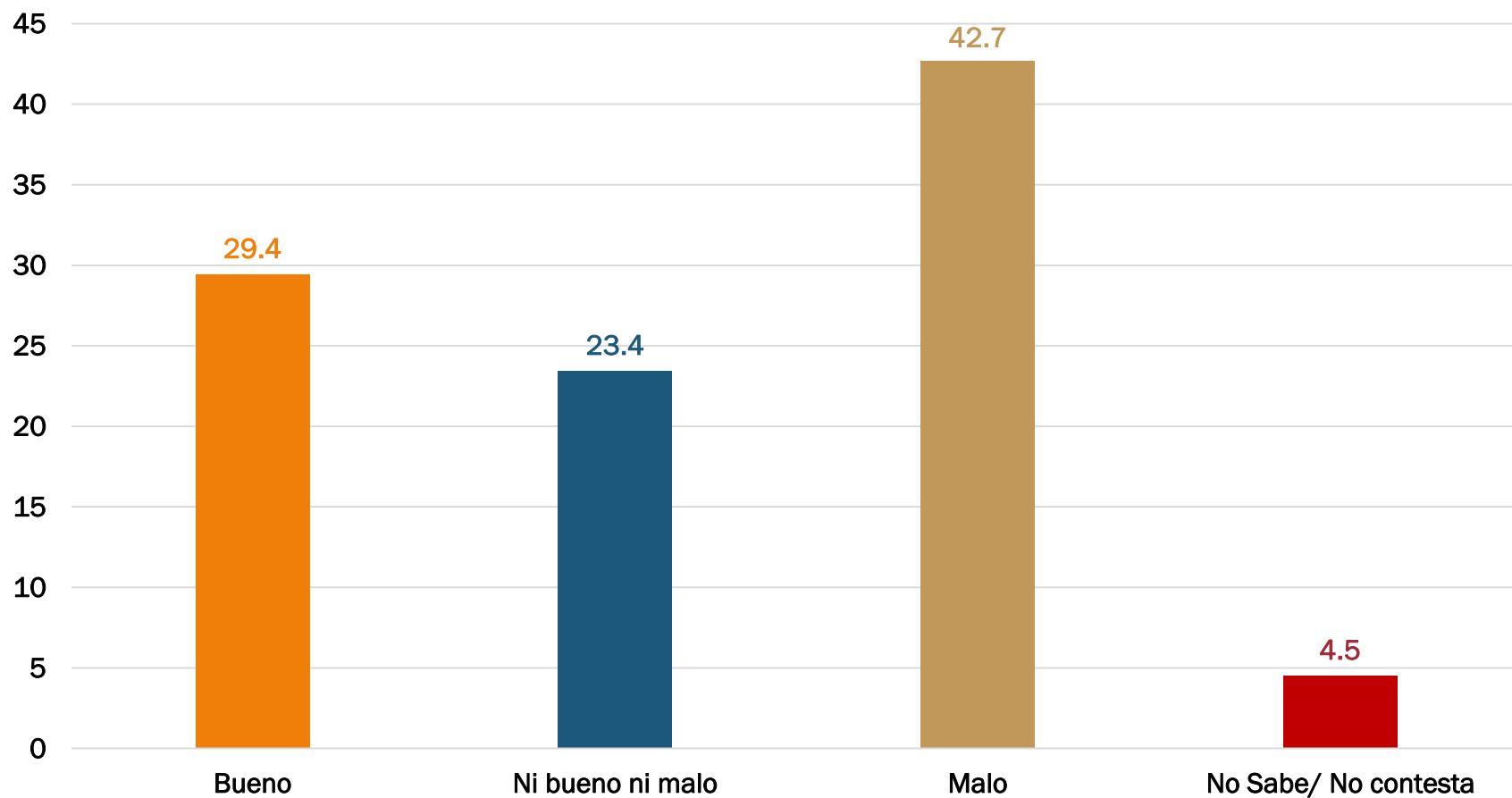
¿Usted estaría de acuerdo o en desacuerdo que organismos internacionales de derechos humanos evalúen las políticas de derechos humanos del gobierno mexicano?



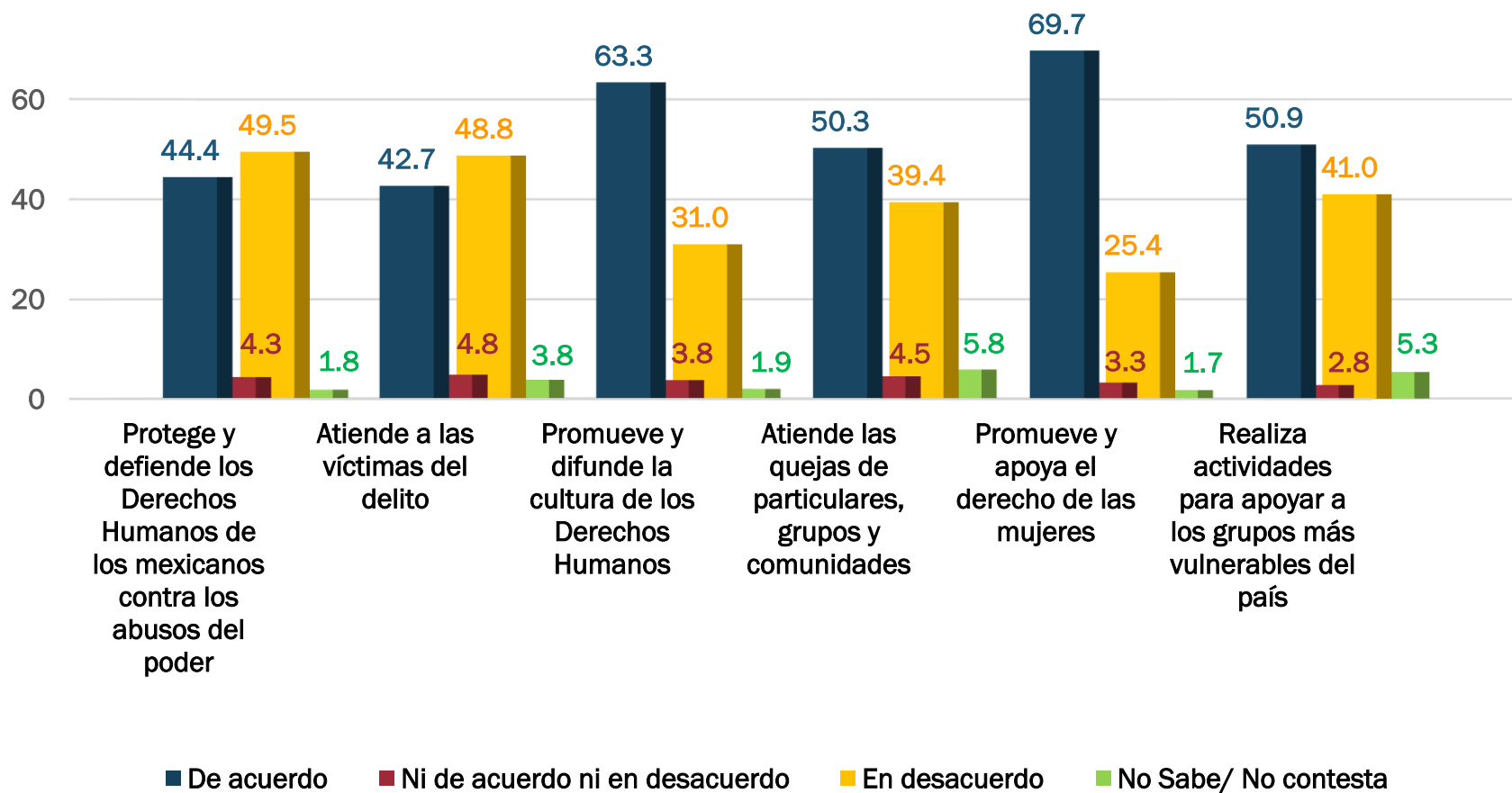
¿Qué tan satisfecho o insatisfecho está con las acciones del Gobierno Federal en defensa y protección de los derechos humanos de las personas en México?



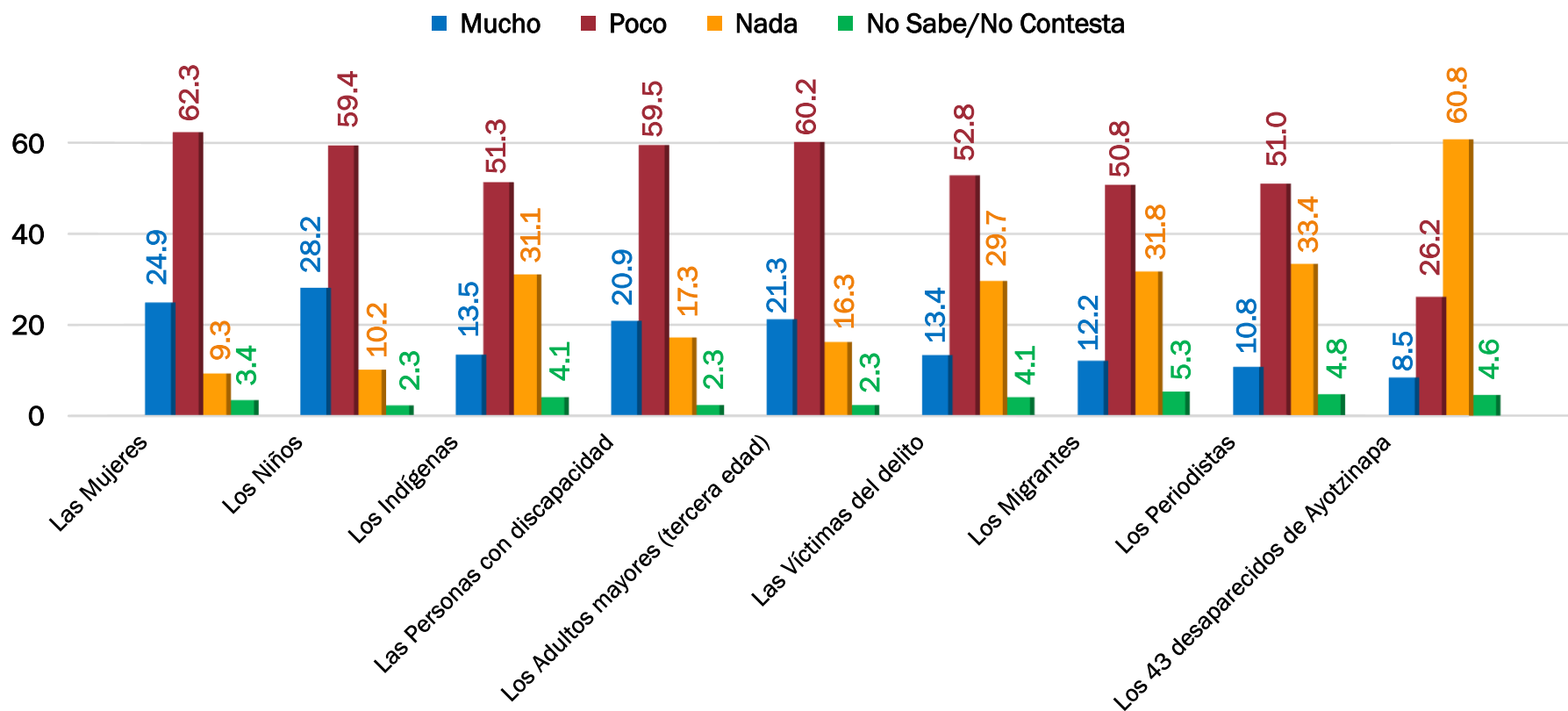
¿Cómo califica el trabajo que está desarrollando la Comisión Nacional de Derechos Humanos en México, bueno o malo?



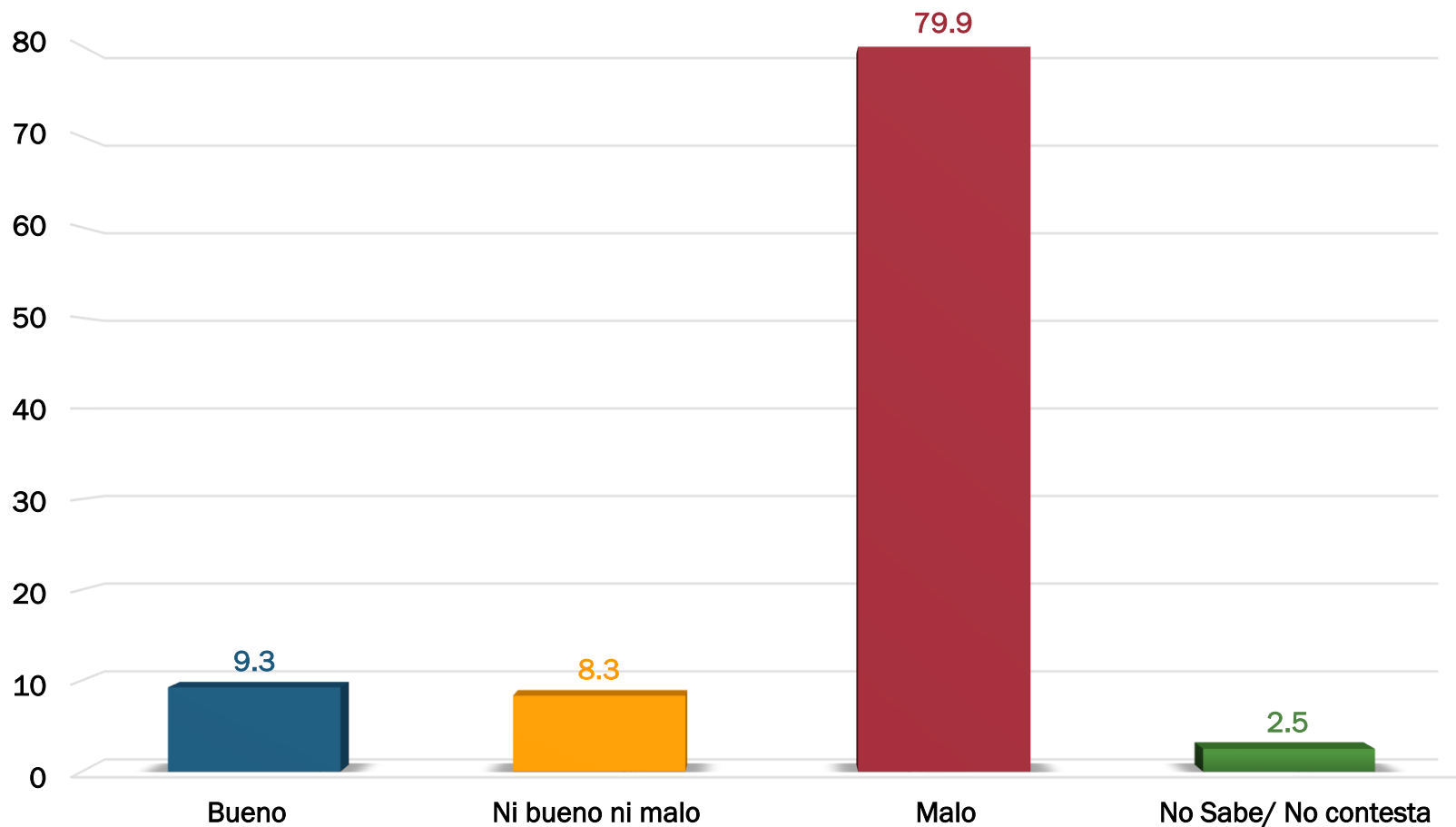
¿Está usted de acuerdo o en desacuerdo con que la Comisión Nacional de Derechos Humanos ...?



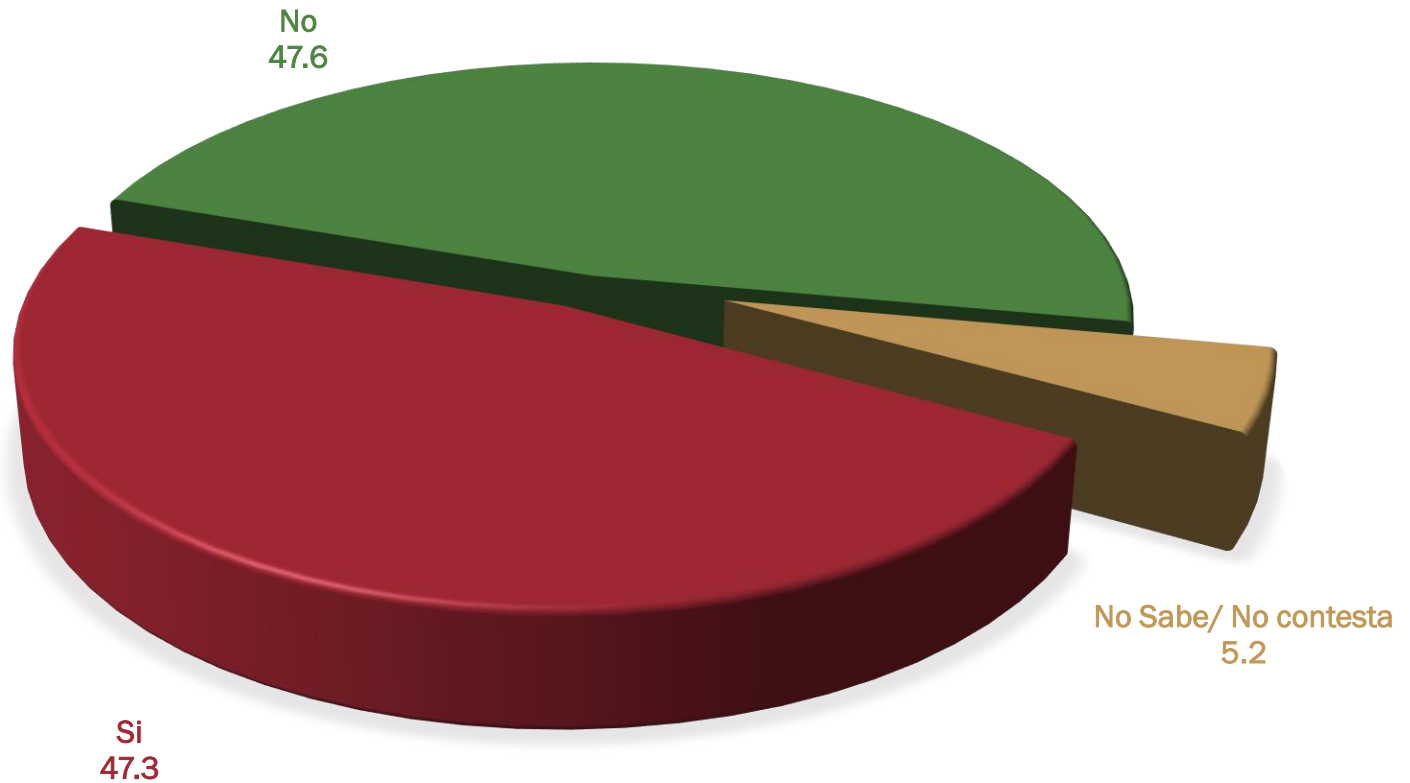
Por lo que usted sabe o ha escuchado, ¿qué tanto trabajo ha realizado la Comisión Nacional de Derechos Humanos para defender ...?



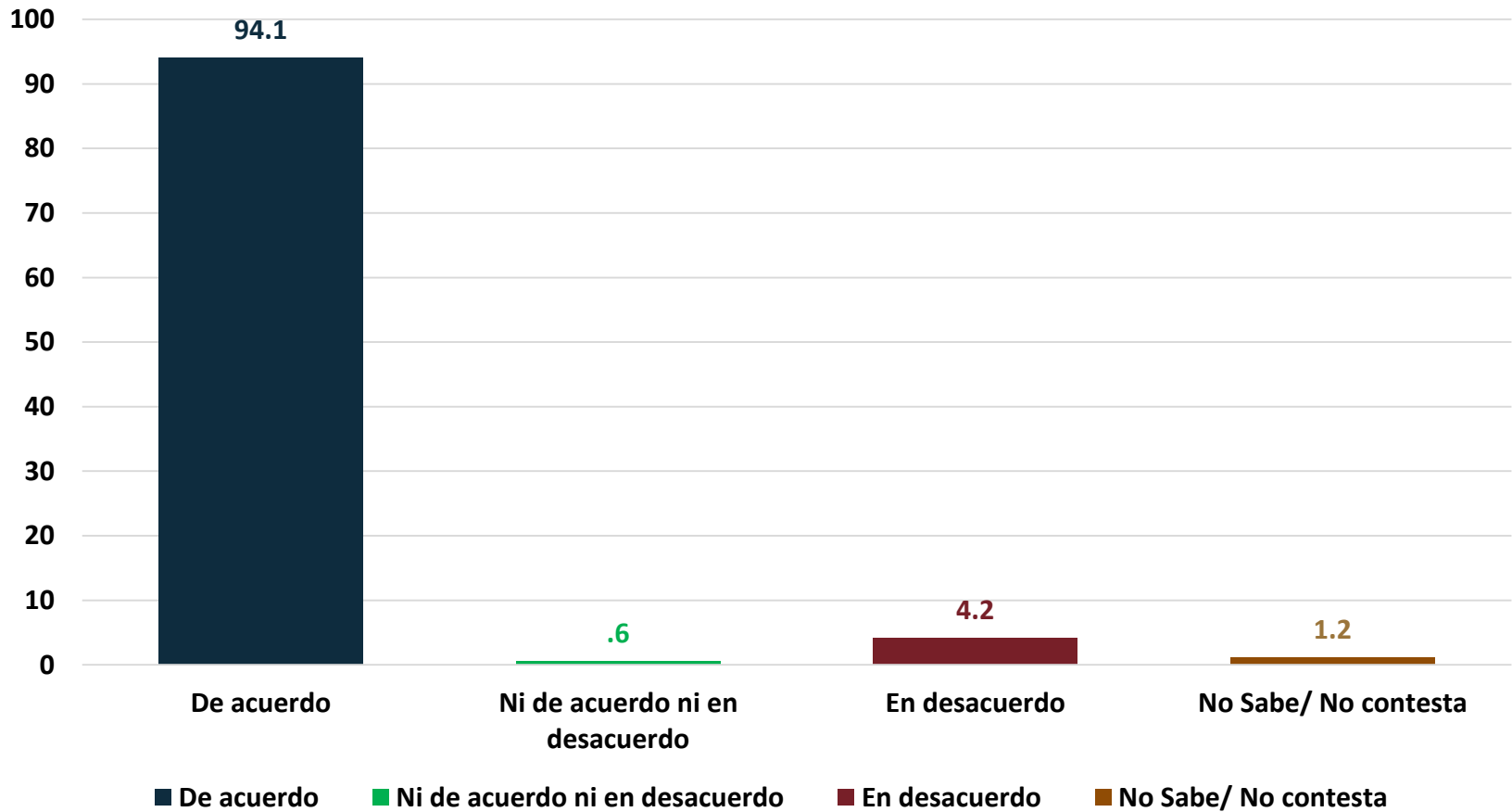
¿Cómo considera el sistema de impartición de justicia en el país, bueno o malo?



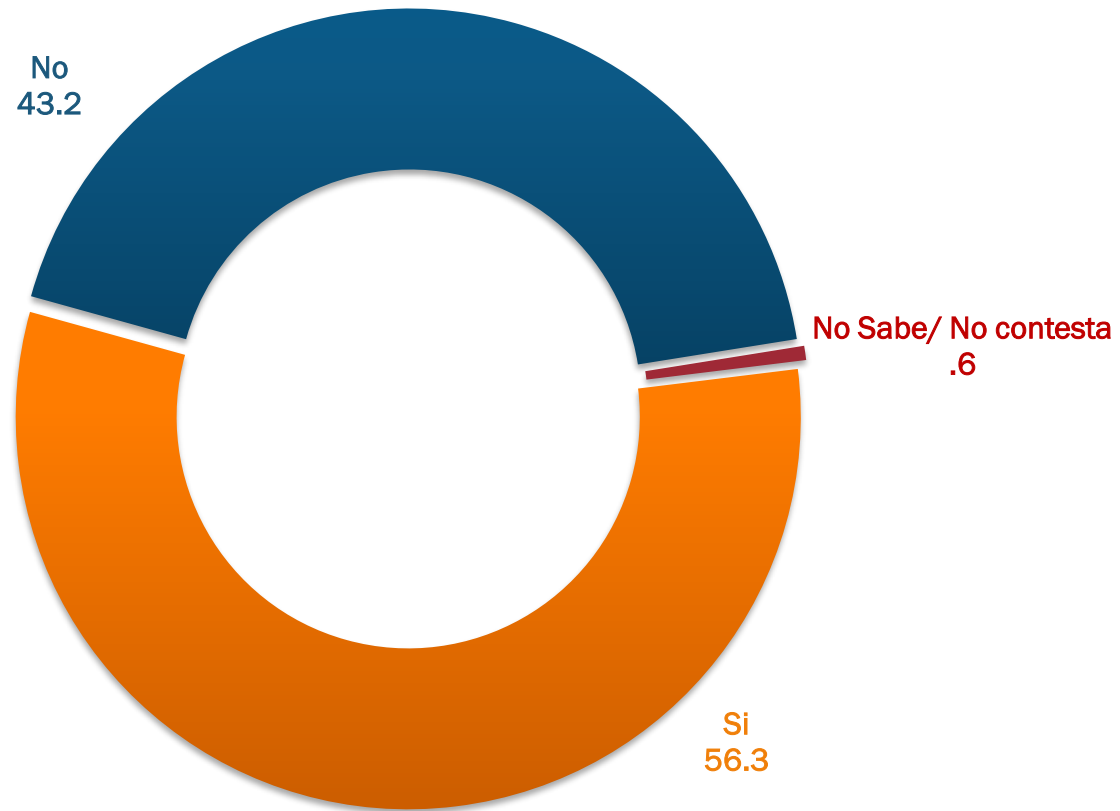
¿Estaría usted de acuerdo o no con el uso de la fuerza pública como método para mantener el orden?



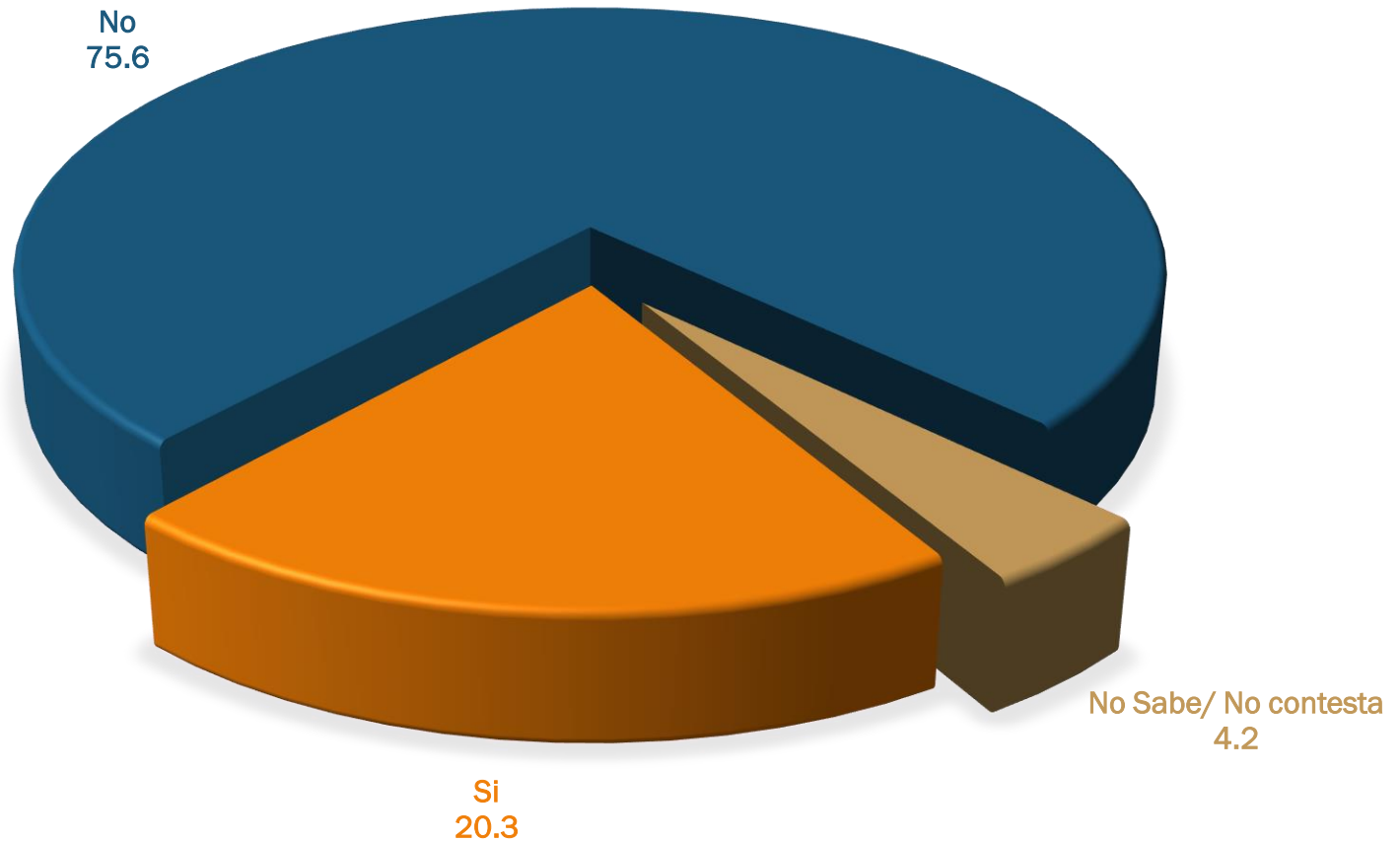
¿Está usted de acuerdo o en desacuerdo con que se incluya el tema de los derechos humanos en el sistema educativo nacional?



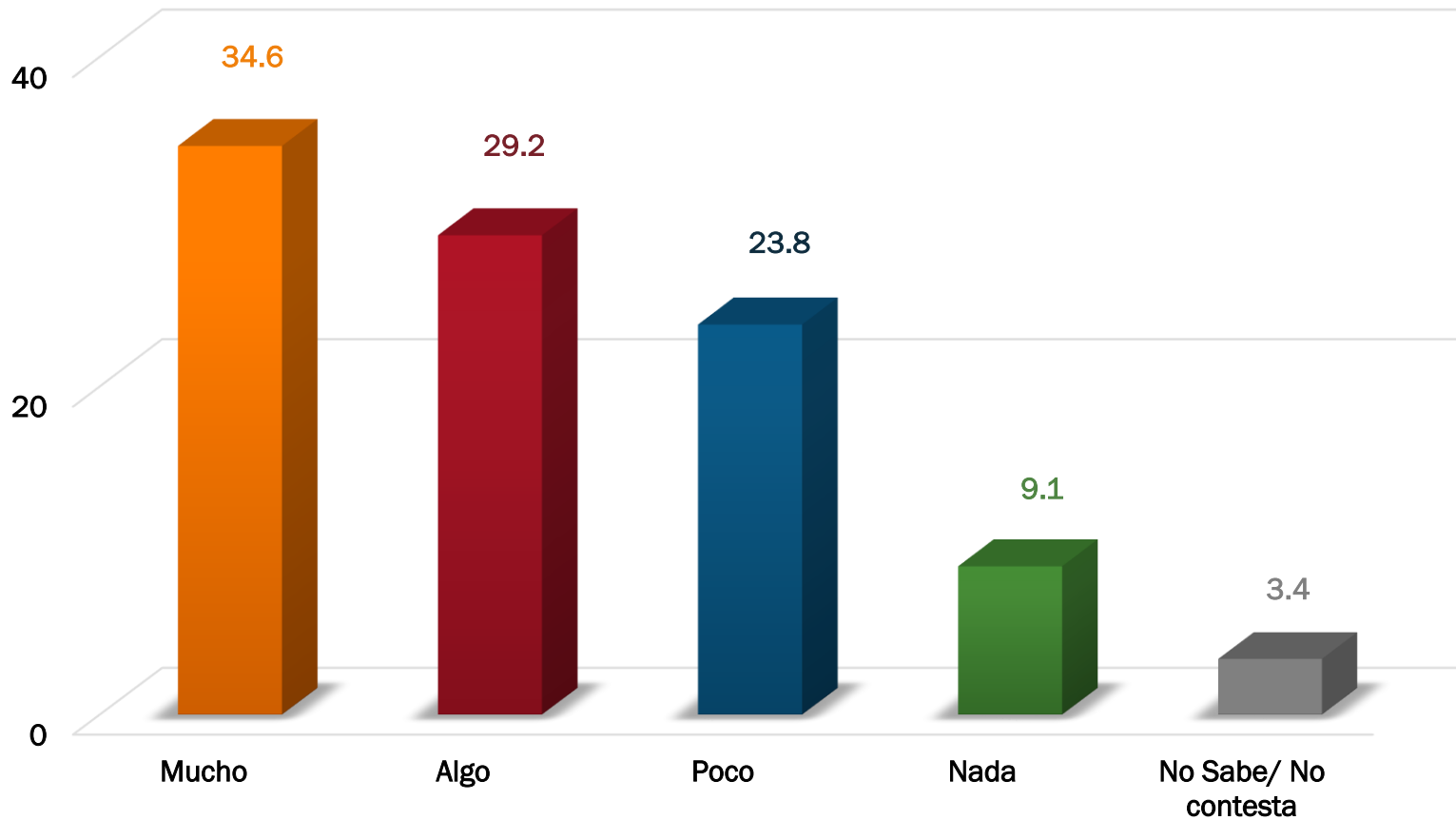
¿Usted sabe o ha presenciado discriminación de alguna persona por pertenecer a una comunidad o pueblo indígena?



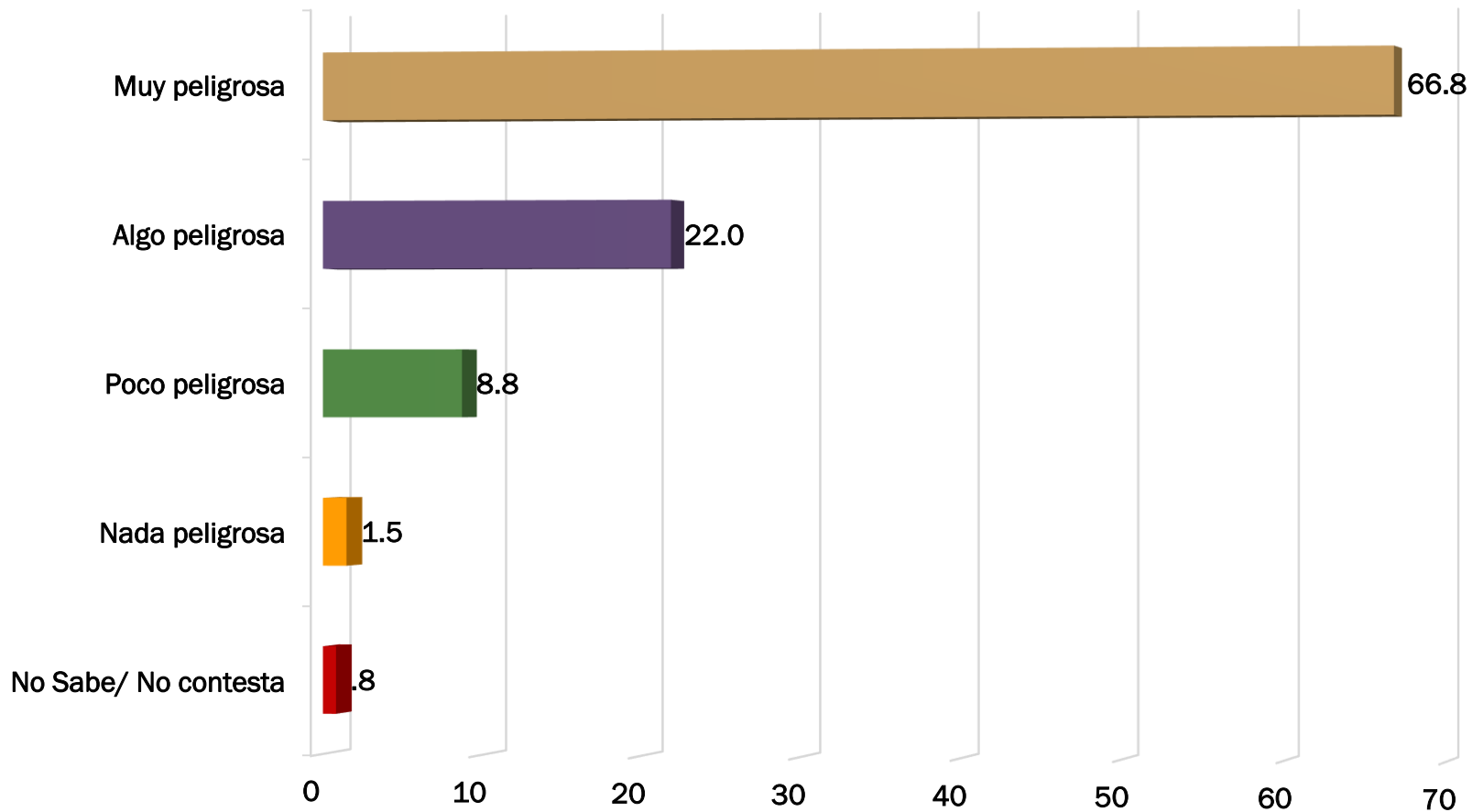
¿Usted cree que en México se garantizan los derechos humanos de las personas que pertenecen a pueblos y comunidades indígenas, o no?



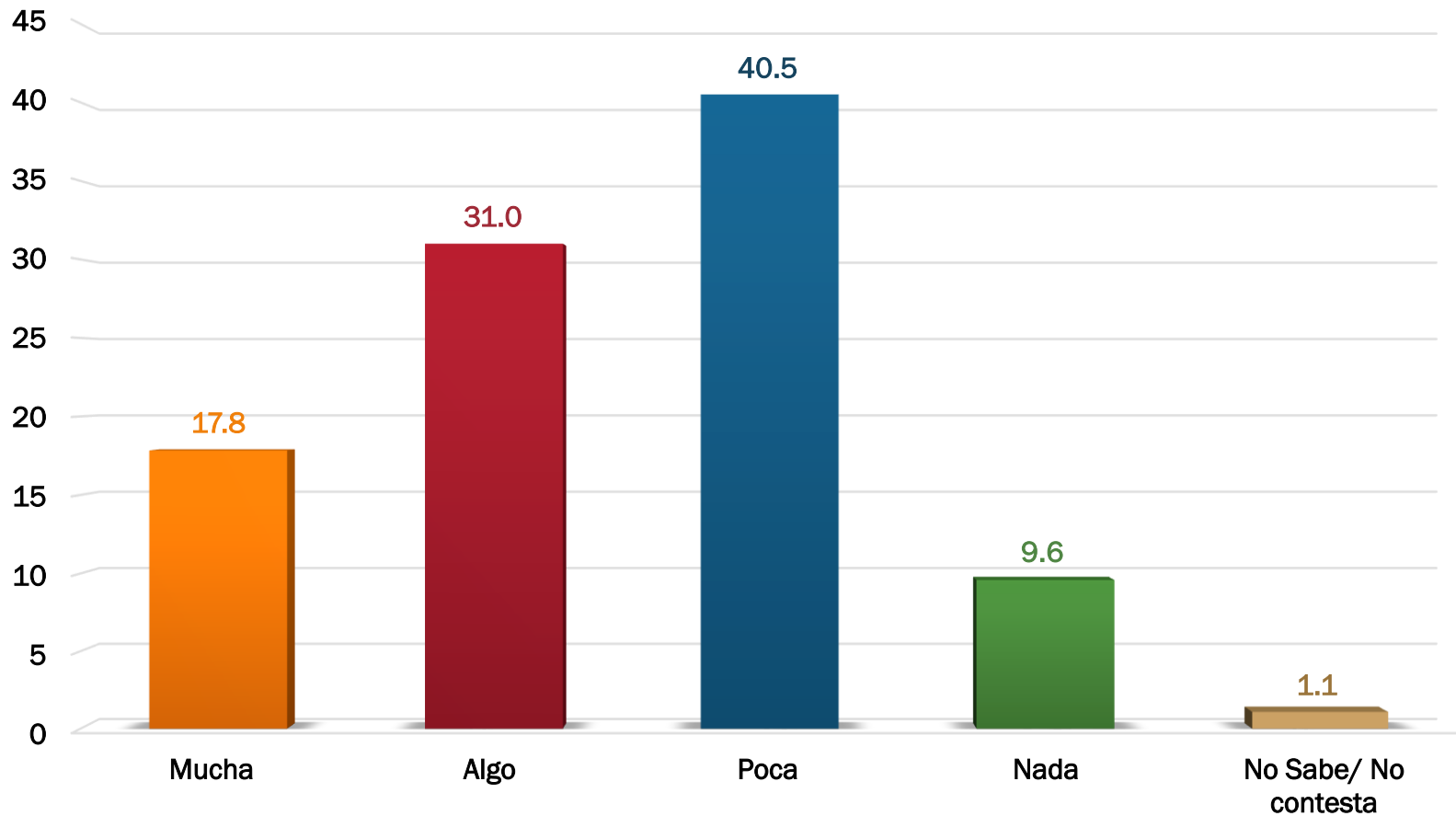
¿Qué tan de acuerdo está usted con la autonomía y libre determinación de los pueblos y comunidades indígenas, mucho, algo, poco o nada?



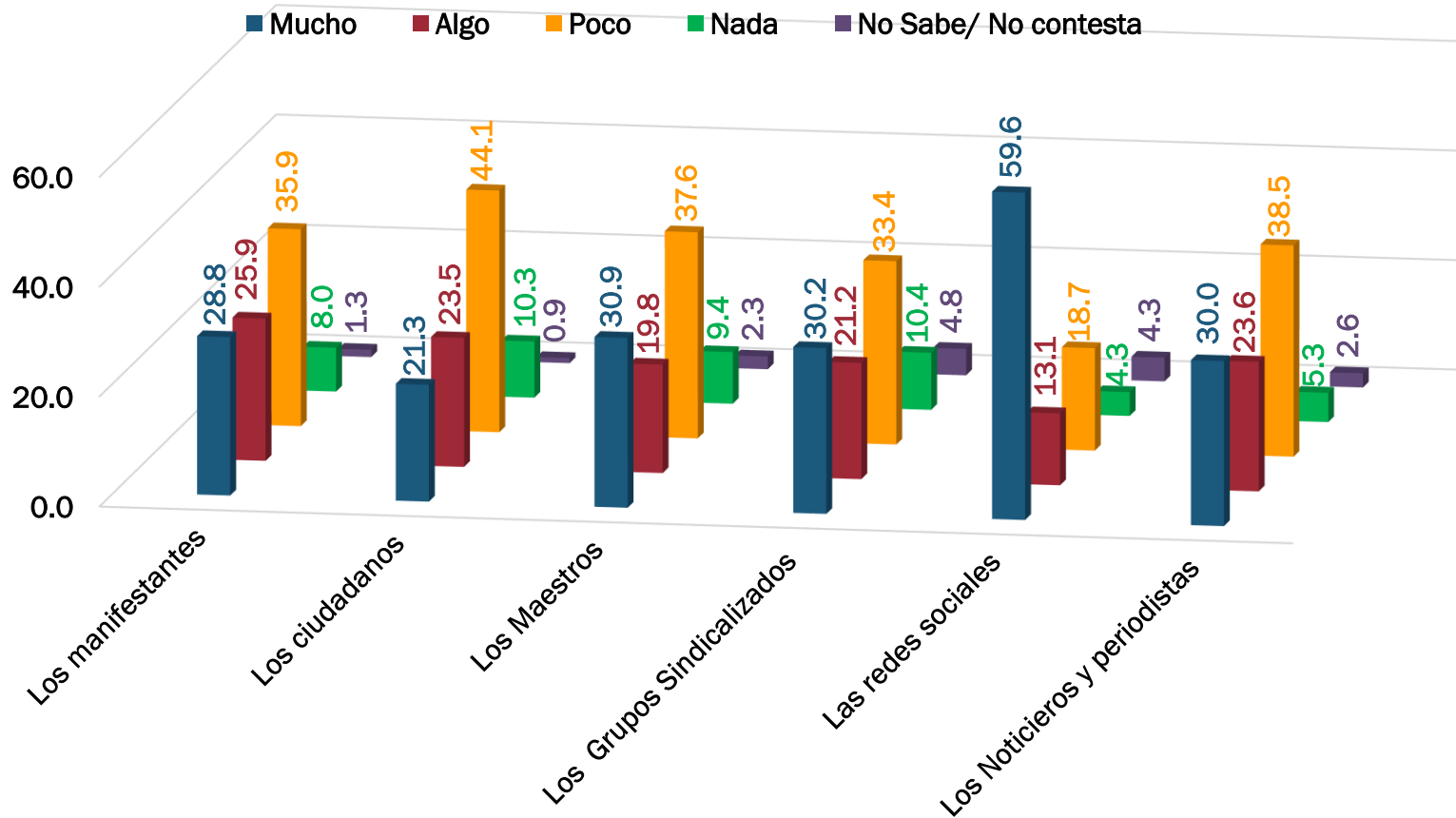
Por lo que usted sabe o ha escuchado, ¿cómo se considera el ejercicio de la labor periodística en México?



Por lo que usted sabe o ha escuchado, ¿qué tanto considera usted que en nuestro país existe libertad de expresión, mucha, algo, poca o nada?



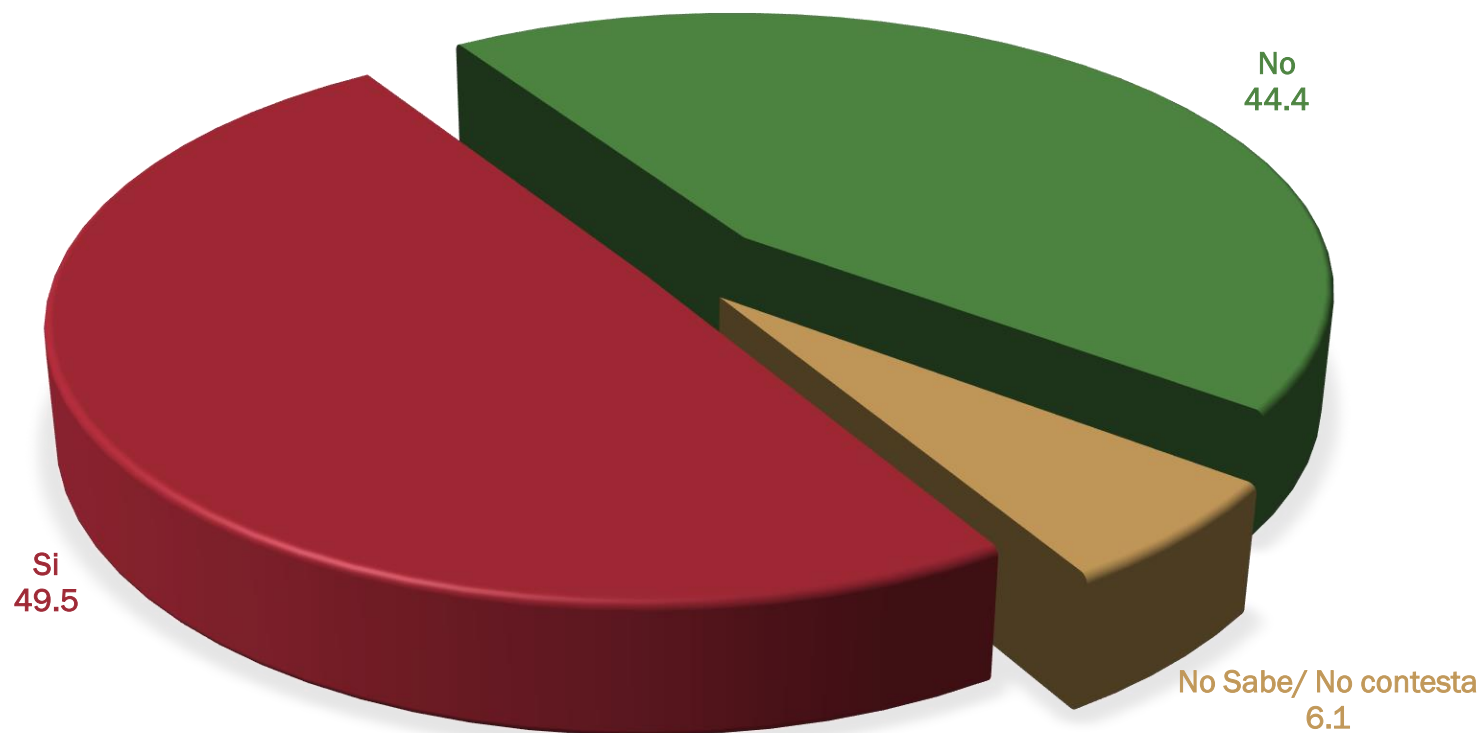
Por lo que usted sabe o ha escuchado, ¿qué tanta libertad de expresión tienen ...?



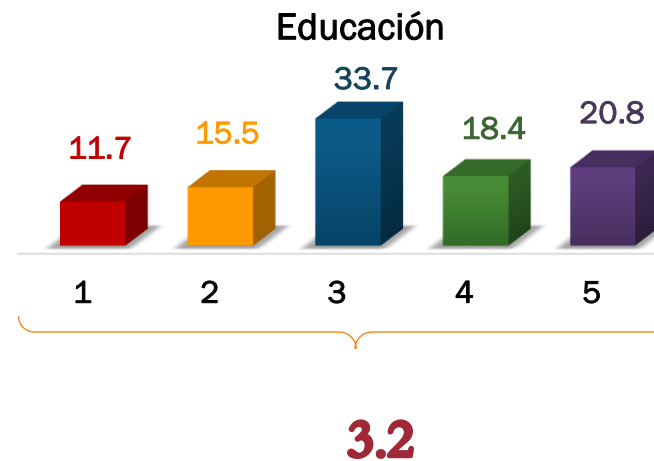
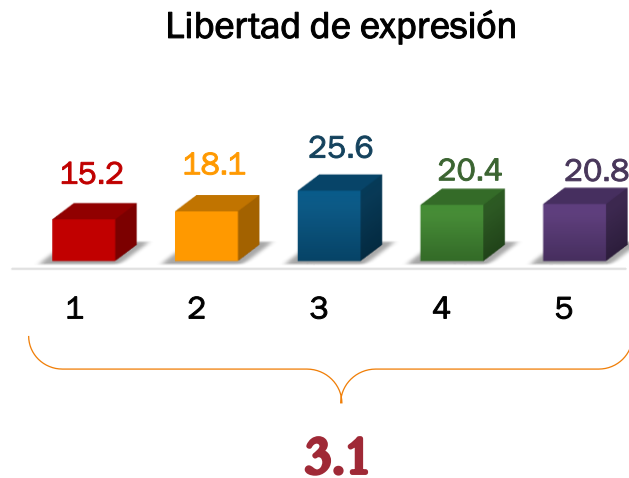
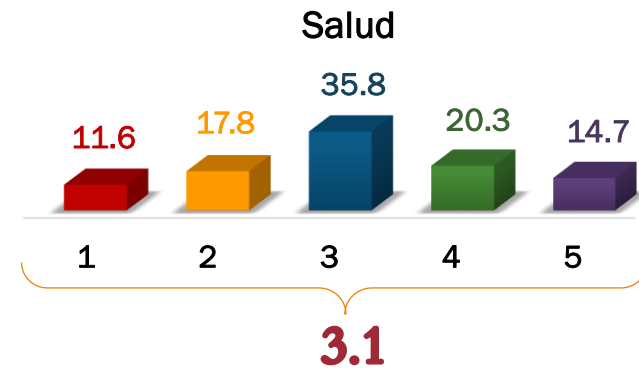
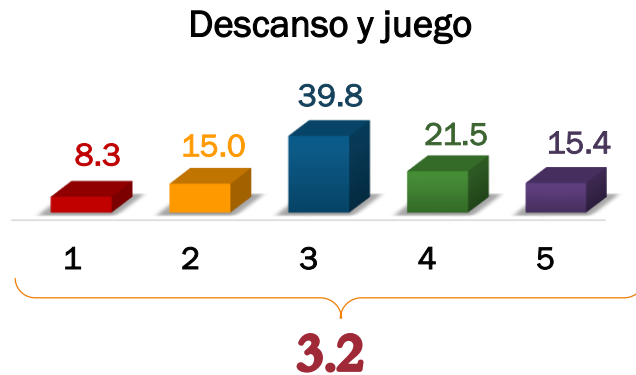
**Encuesta
Nacional
en
vivienda**

Grupos vulnerables

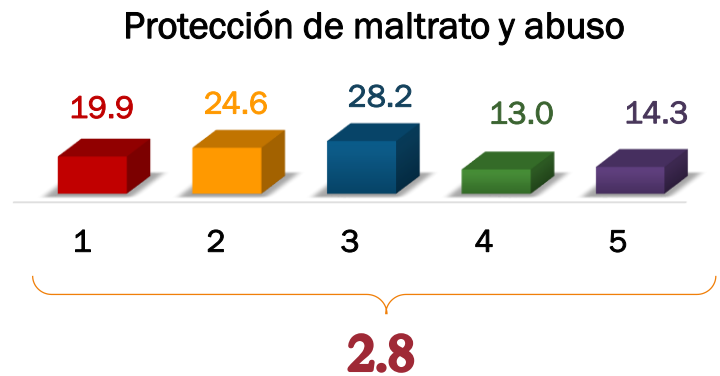
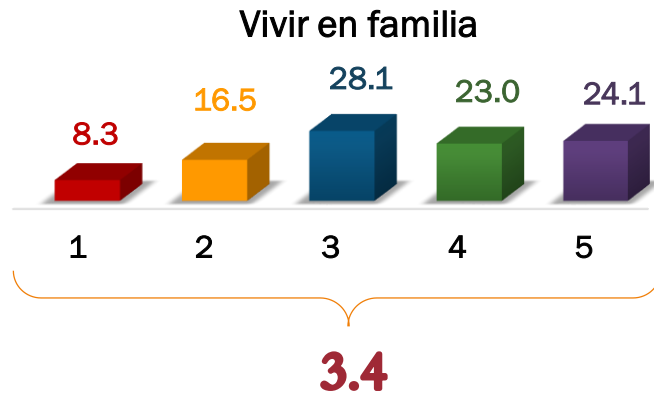
¿Cree usted que en México se protege el derecho de las niñas y los niños, o no?



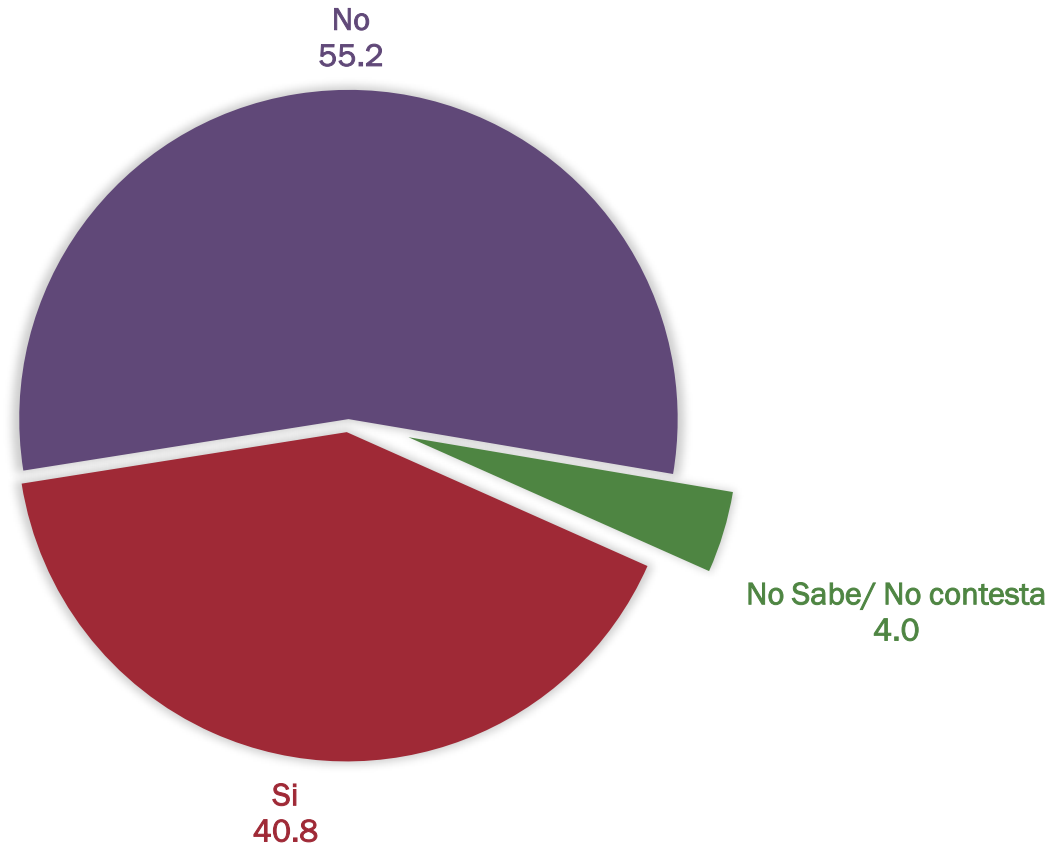
En una escala del 1 al 5, en donde 1 es nada y 5 es mucho, ¿considera que los derechos de las niñas y los niños se cumplen respecto a... ? Parte 1



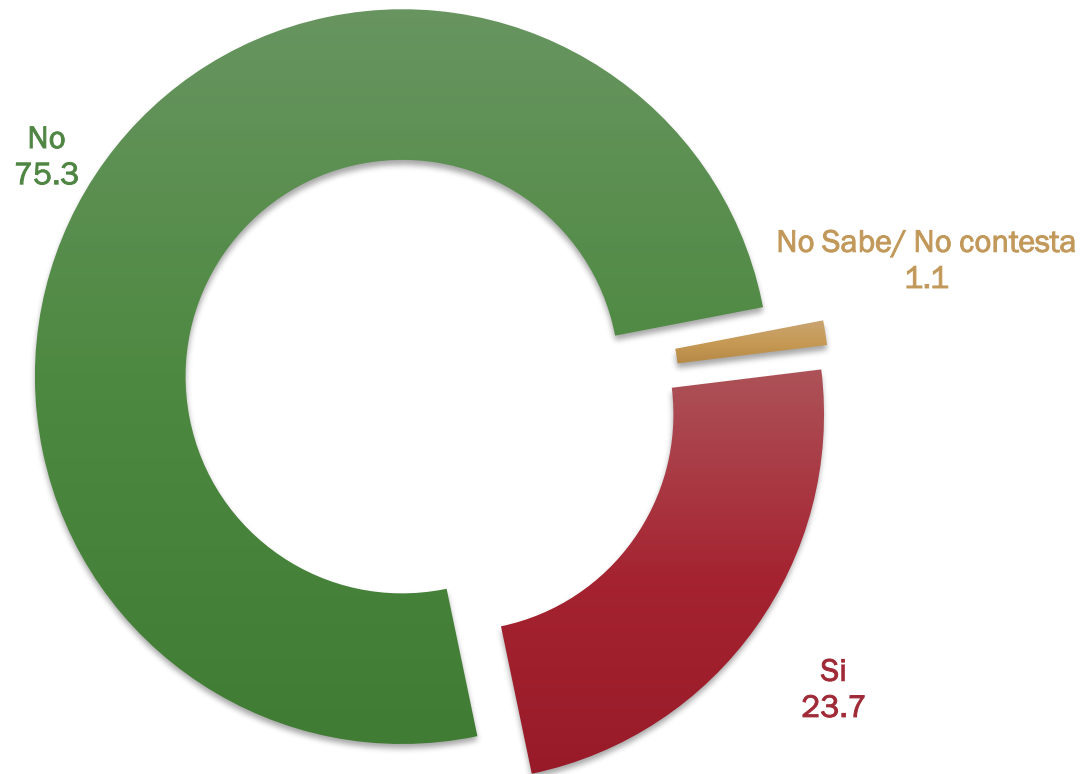
En una escala del 1 al 5, en donde 1 es nada y 5 es mucho, ¿considera que los derechos de las niñas y los niños se cumplen respecto a... ? Parte 2



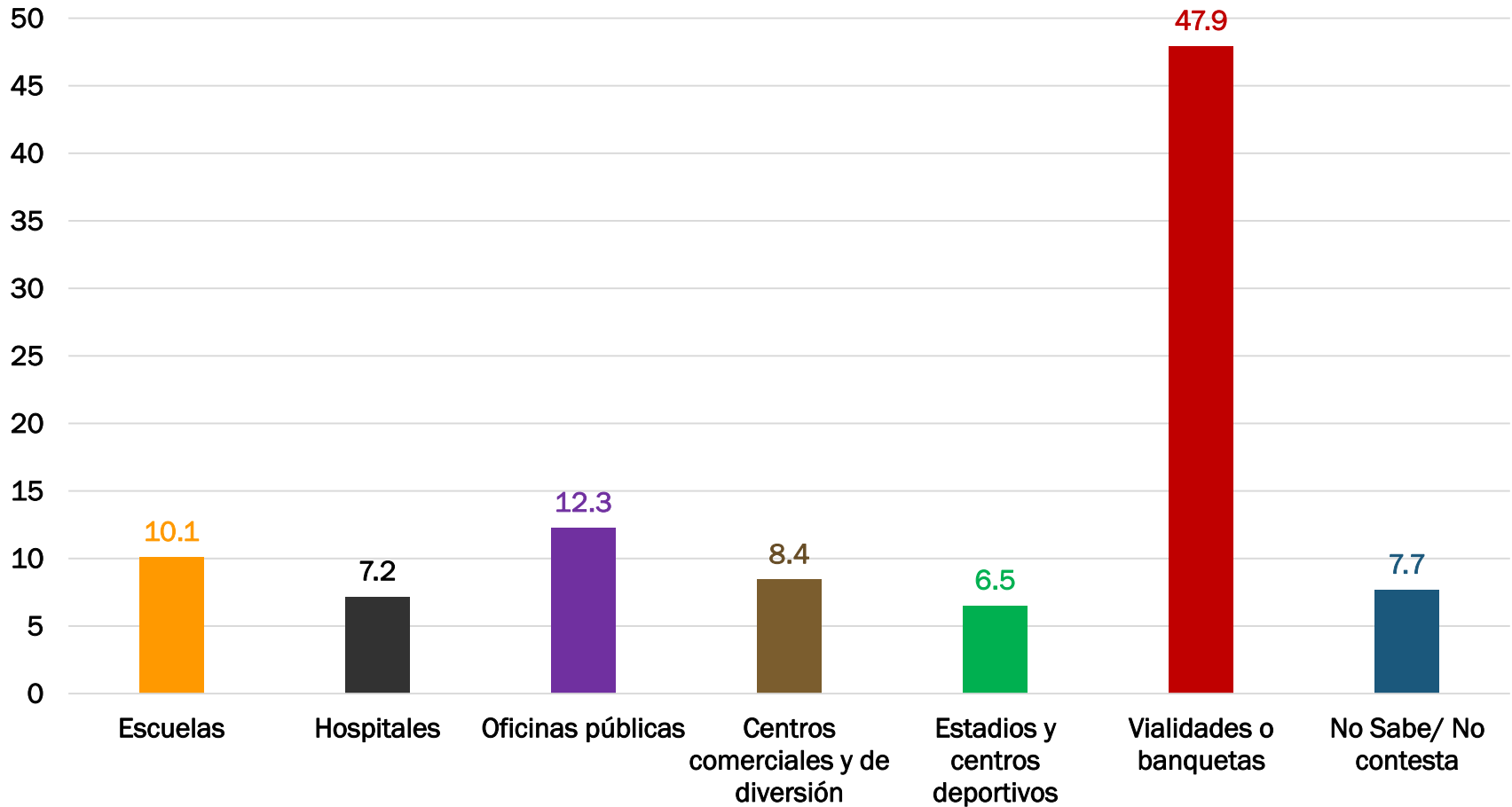
¿Usted considera que en México se reconocen los derechos de las personas de la tercera edad, o no?



¿Usted considera que se cumplen los derechos de las personas discapacitadas, considerando el principio de igualdad de oportunidades, o no?



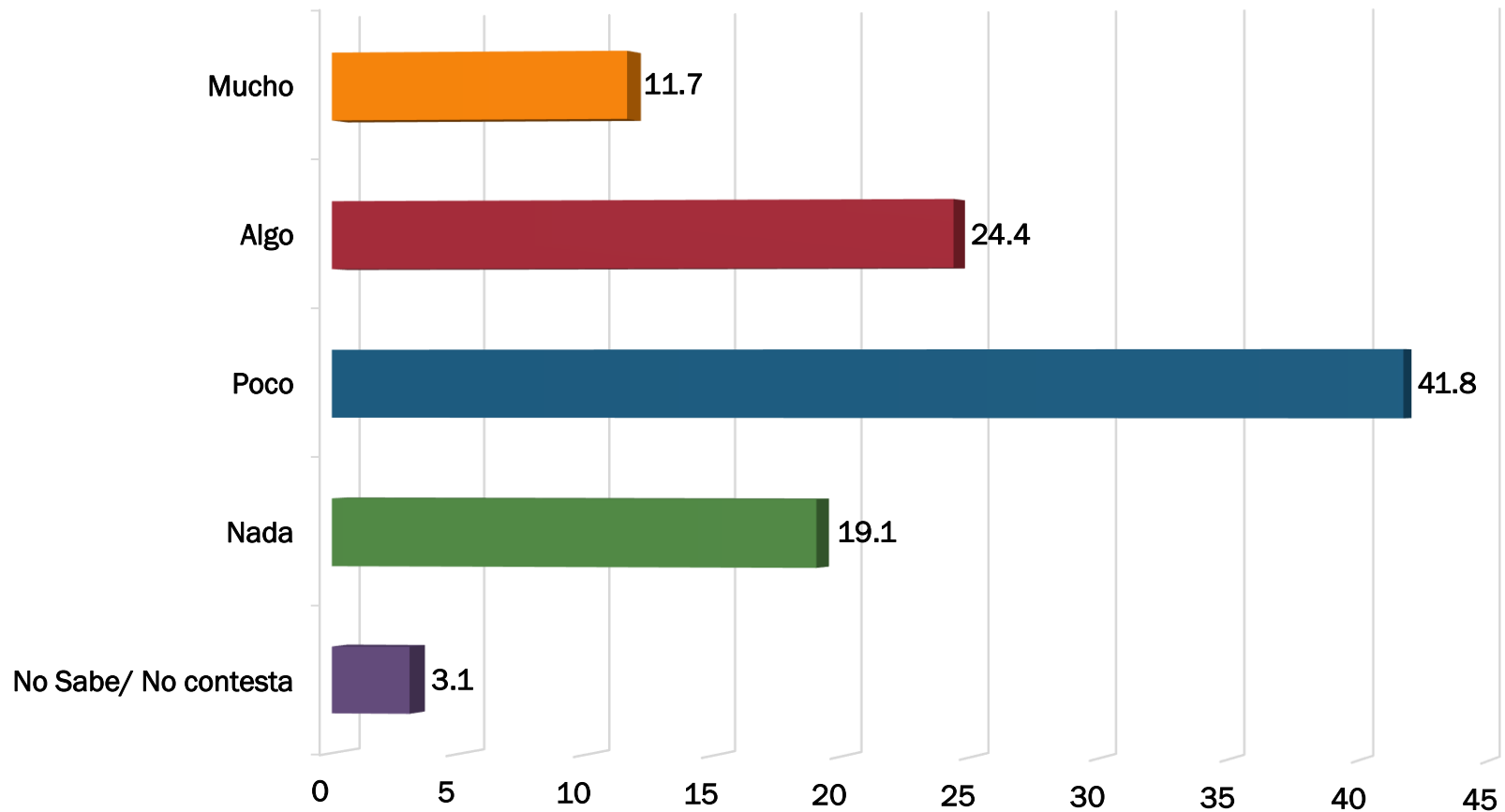
¿Cuál de los siguientes espacios públicos considera menos accesibles para las personas con discapacidad?



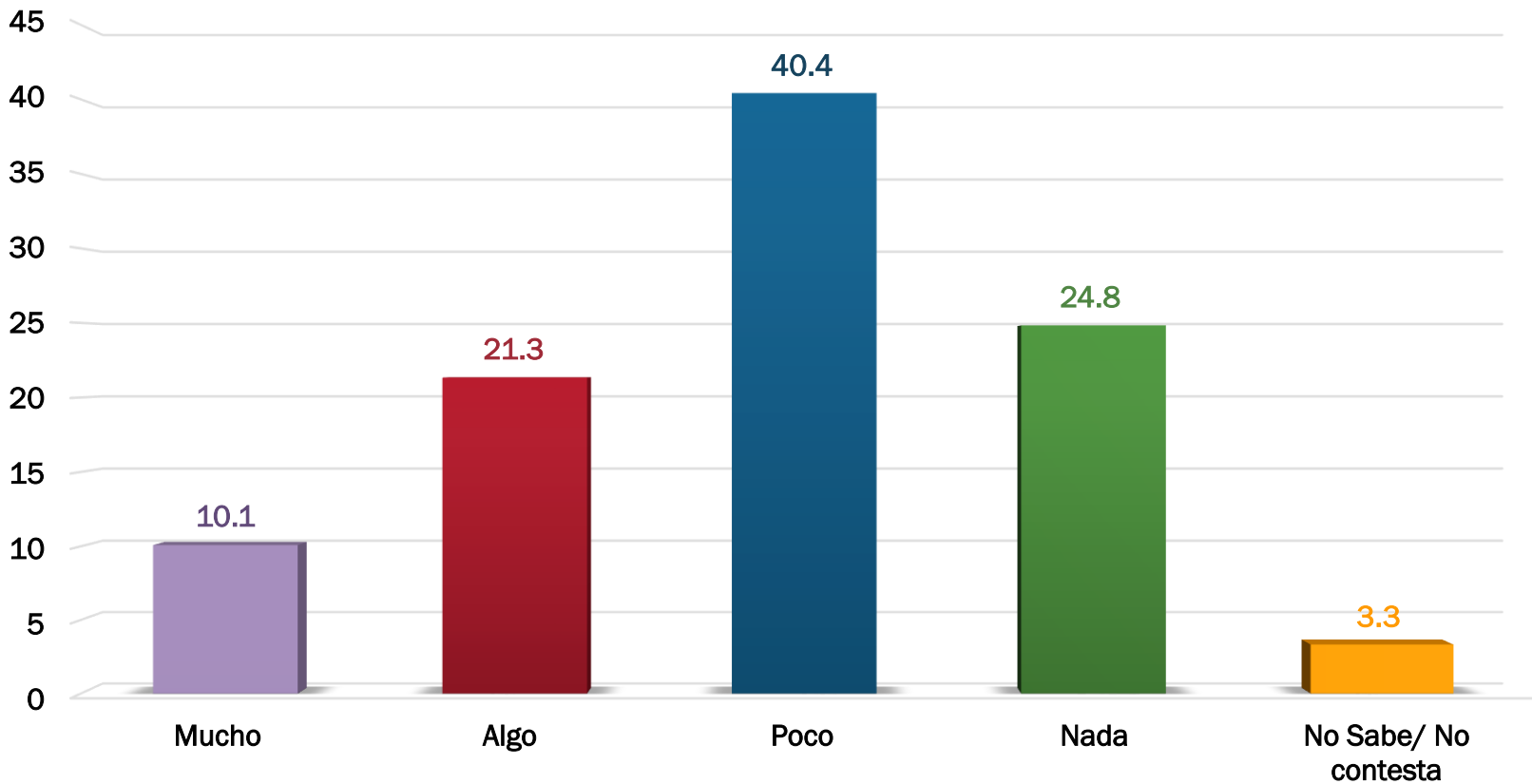
**Encuesta
Nacional
en
vivienda**

Migrantes y derechos humanos

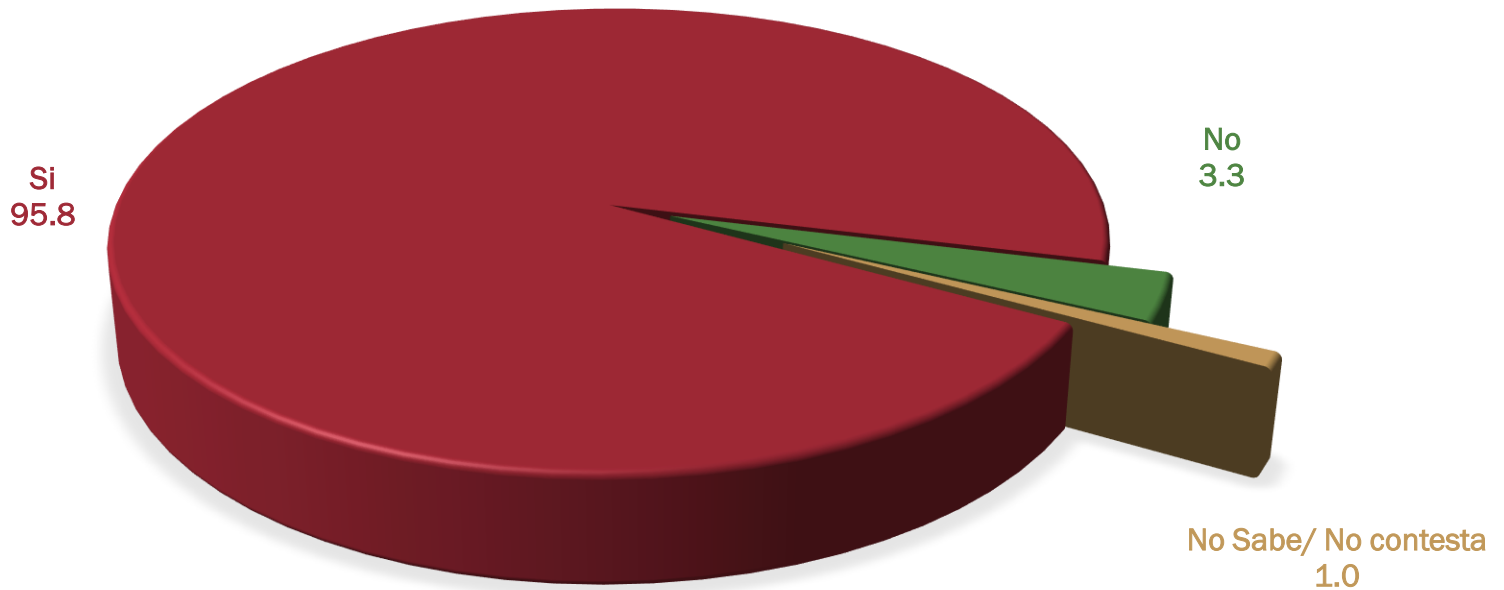
¿Qué tanto se respeta el derecho de libre tránsito de los migrantes en México, mucho, algo, poco o nada?



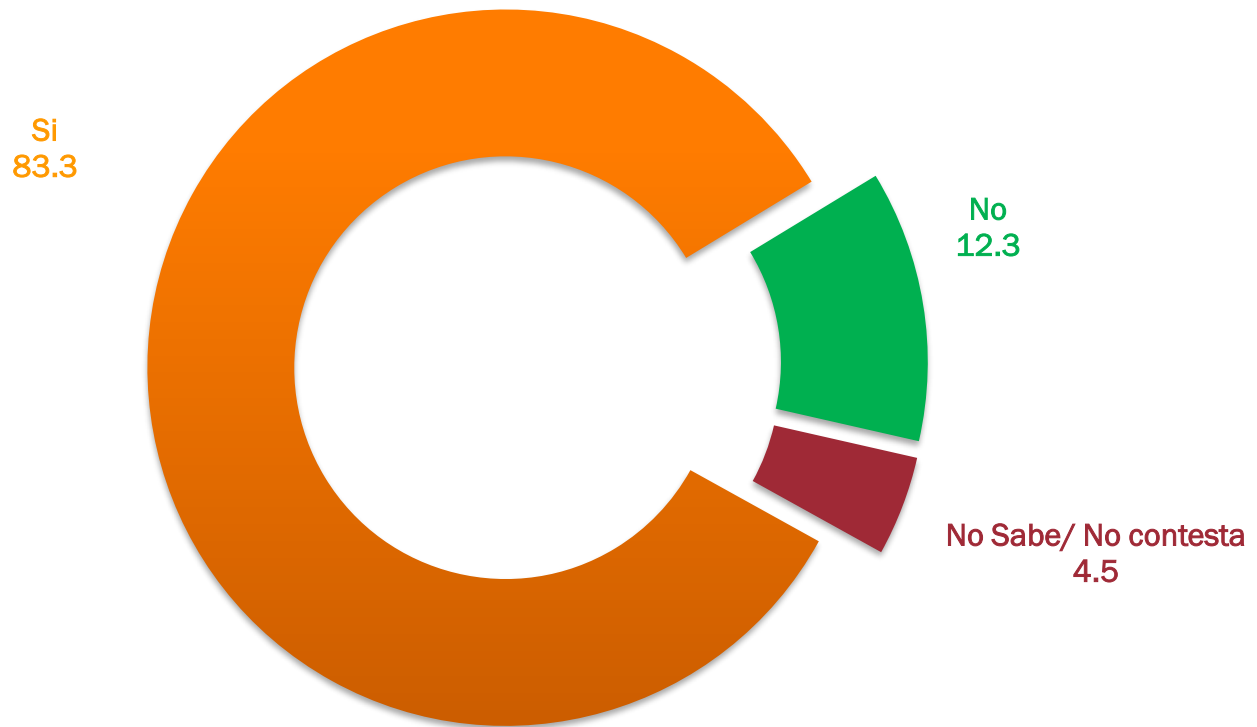
¿Qué tanto considera usted que se respetan los derechos humanos de los inmigrantes centroamericanos al tratar de incursionar al territorio nacional, mucho, algo, poco o nada?



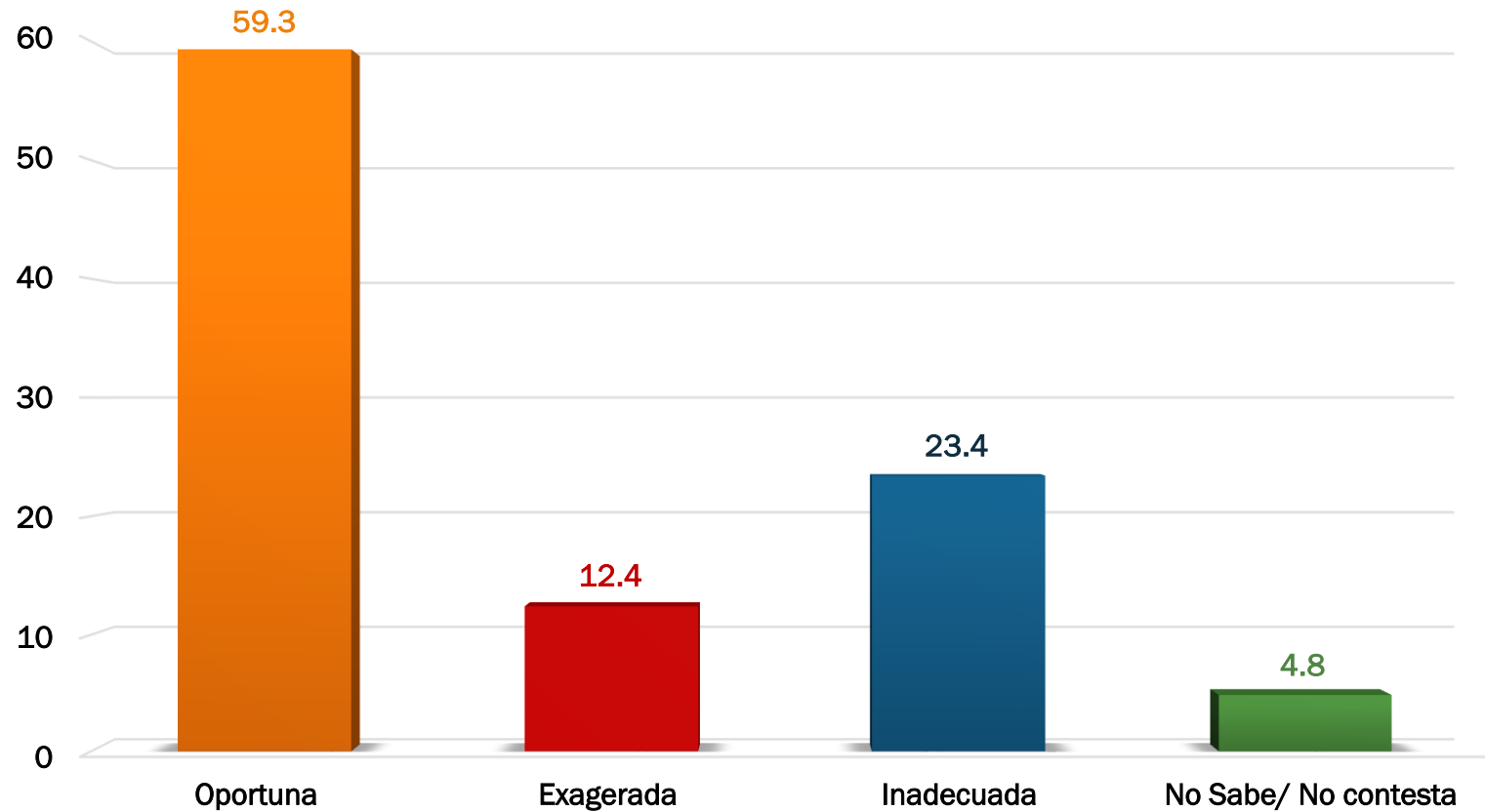
¿Usted considera que el episodio con los migrantes de separar a los hijos de sus padres en la frontera con Estados Unidos va en contra de los derechos humanos, o no?



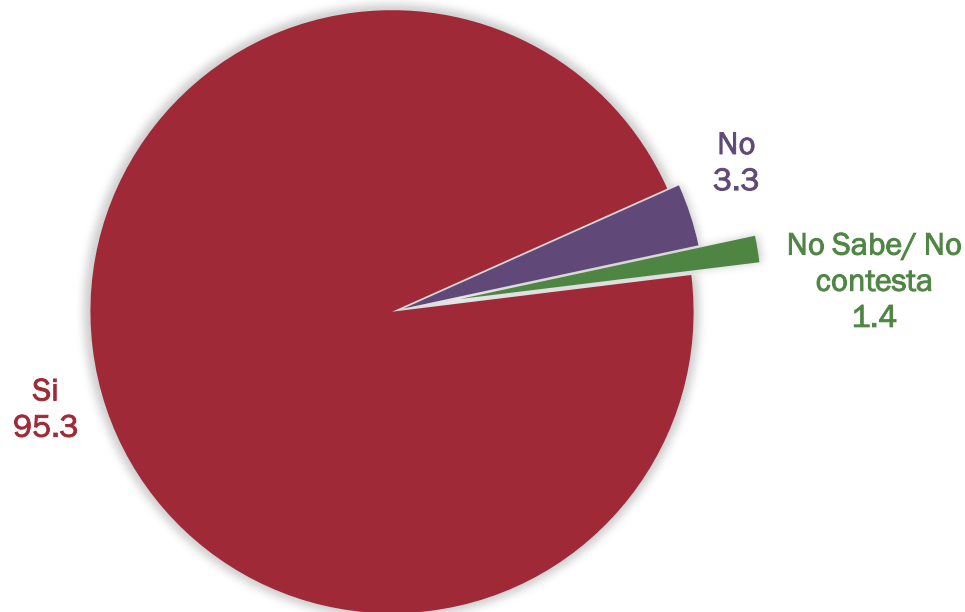
En su opinión, ¿La medida implementada por Donald Trump refleja el racismo de la época de los Nazis en Alemania, o no?



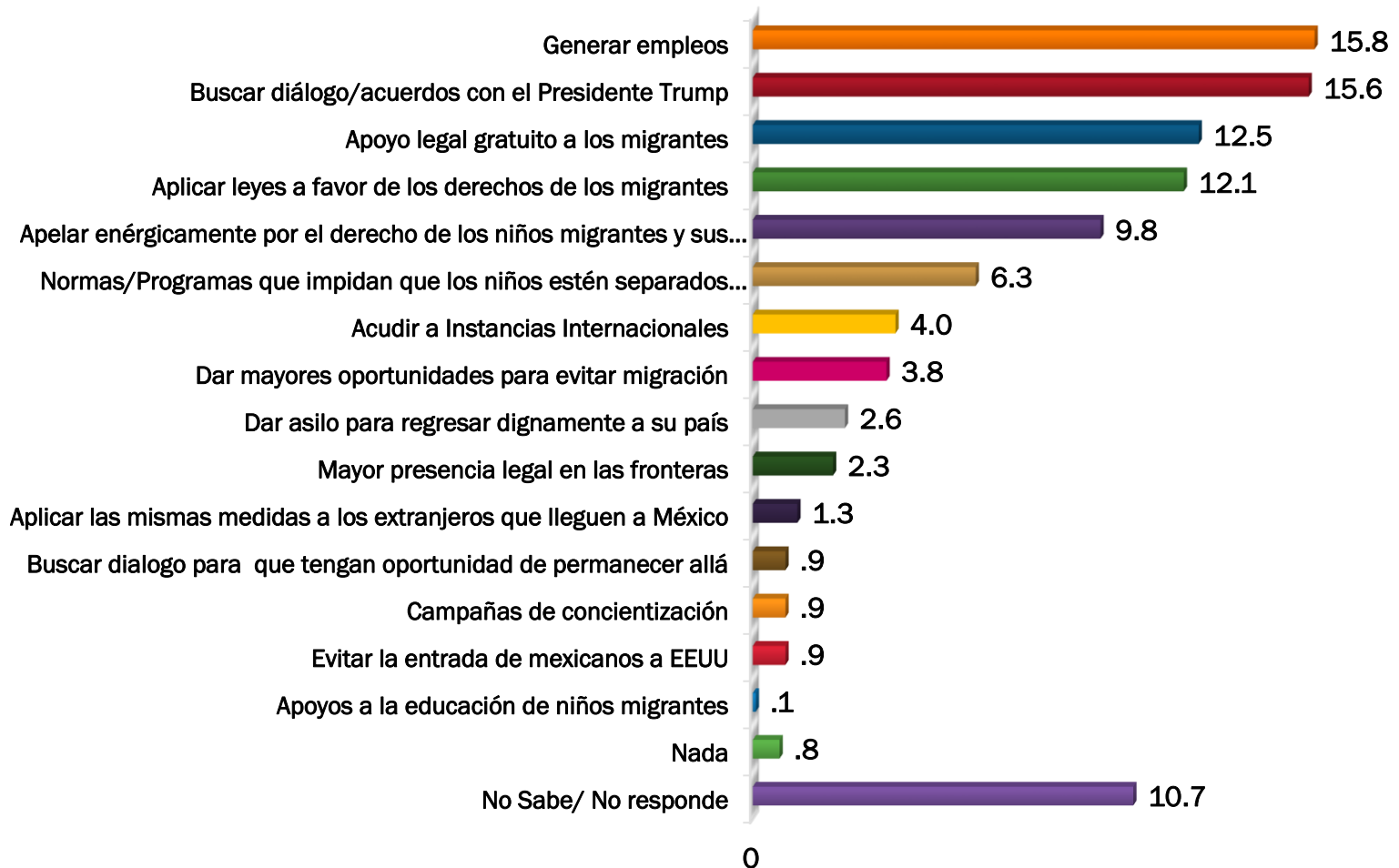
¿Cómo califica la divulgación en las redes sociales para denunciar este acto de barbarie en contra de las familias migrantes, oportuna, exagerada o inadecuada?




Más niños están siendo separados de sus padres en la frontera como resultado de la nueva política de "tolerancia cero" de la administración Trump. ¿Usted cree que el gobierno mexicano debería dar apoyo legal a los niños migrantes ante la Corte de Estados Unidos o no?



¿Qué debería hacer el gobierno mexicano para proteger este tipo de política migratoria en contra de nuestros connacionales?



¿Considera usted que la política de “tolerancia cero” migratoria de Donald Trump está siendo aplicada para buscar el respaldo de sus votantes para la reelección del 2020, o no?

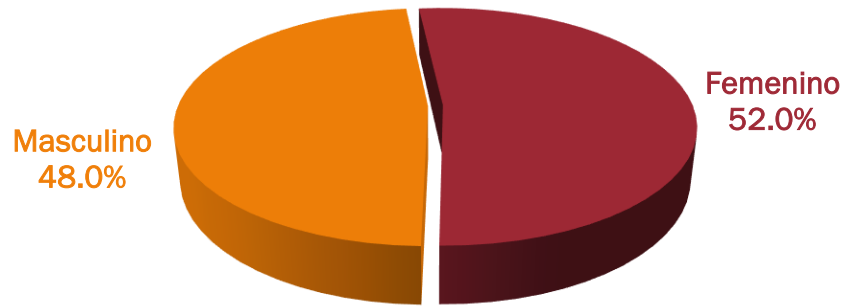


**Encuesta
Nacional
en
vivienda**

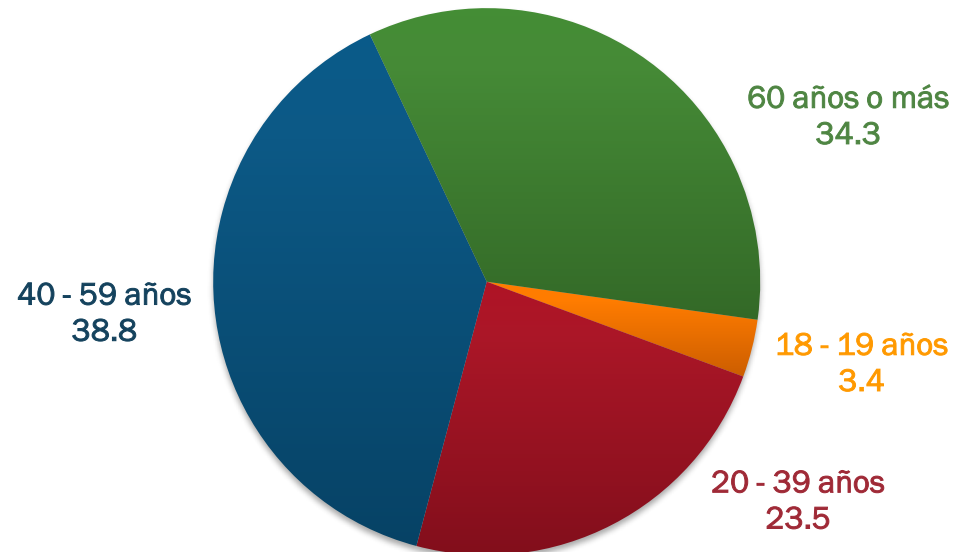
VARIABLES SOCIODEMOGRÁFICAS

- **Derechos Humanos y Política Migratoria**

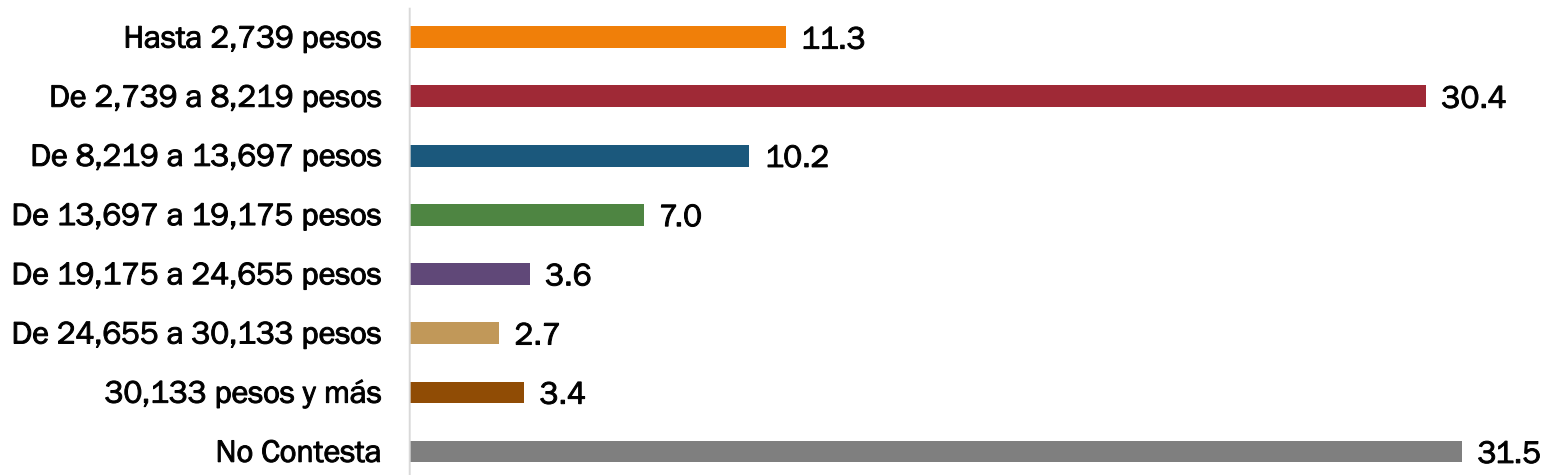
SEXO



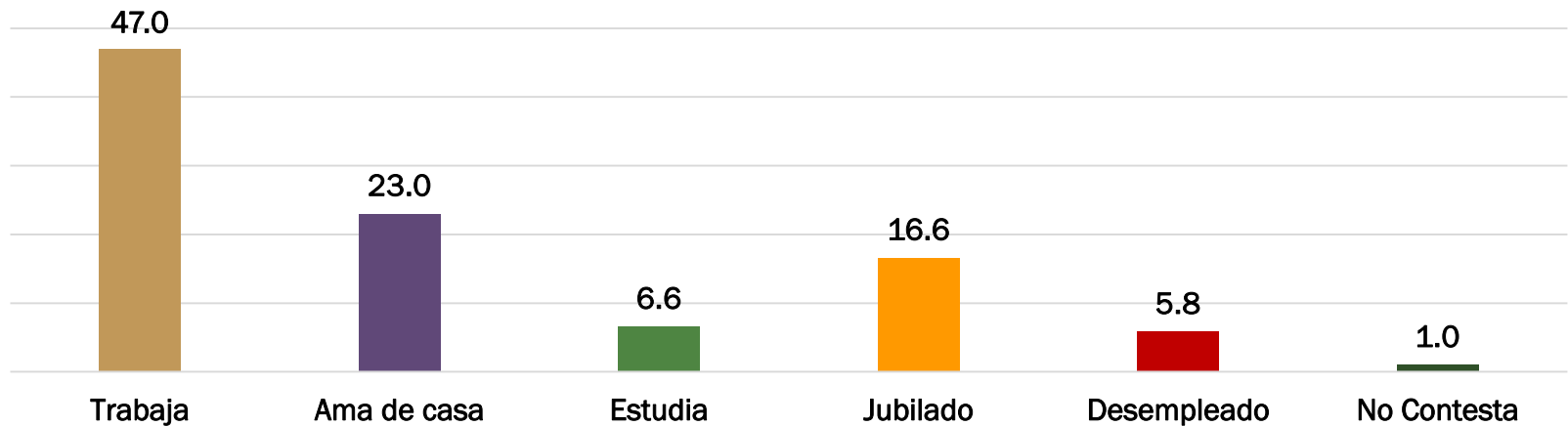
EDAD



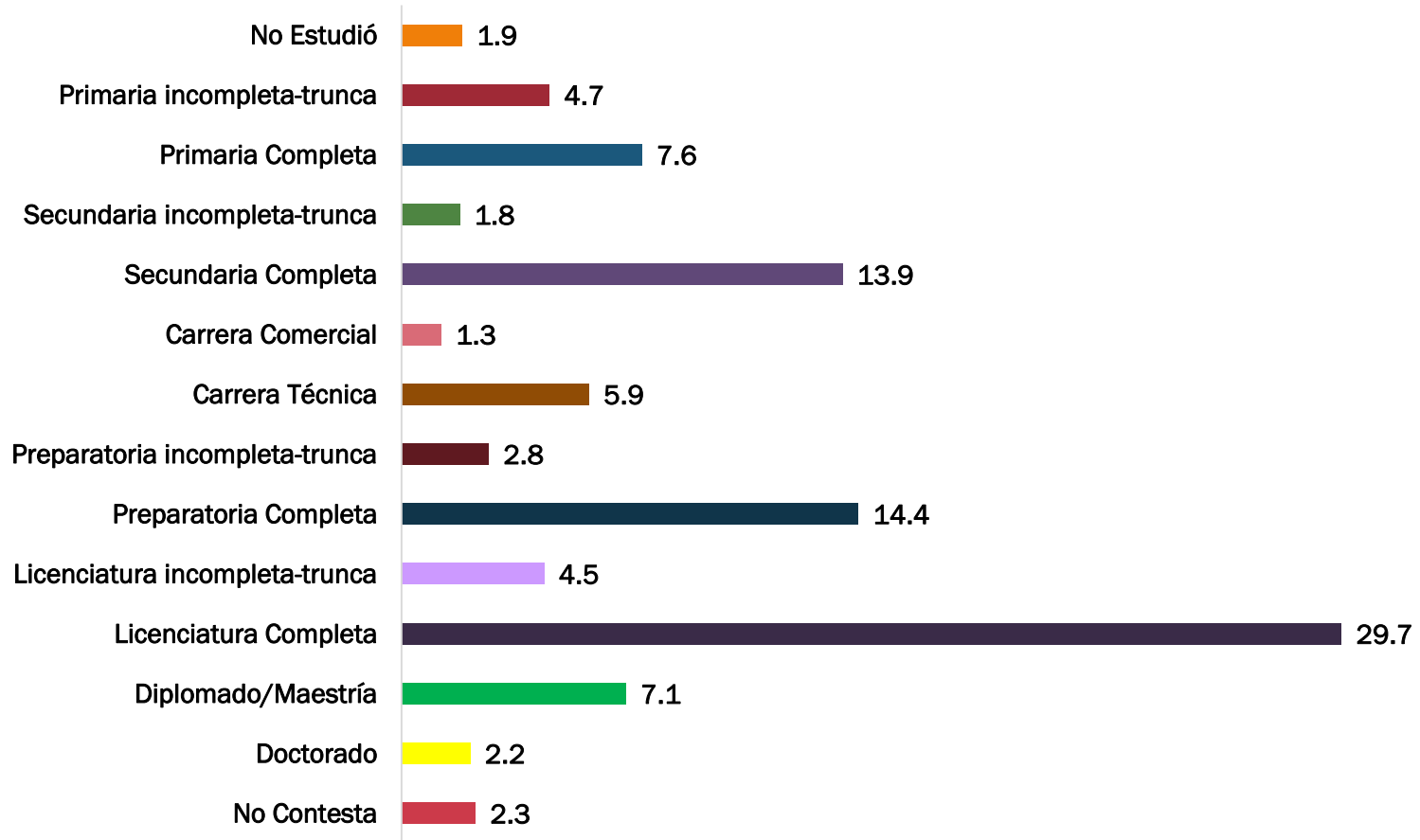
NIVEL DE INGRESOS



SITUACIÓN LABORAL



NIVEL DE ESTUDIOS



A large teal triangle pointing to the right, containing the text 'Encuesta Nacional' in white.

**Encuesta
Nacional**

METODOLOGÍA

Tipo de encuesta:	Encuesta territorial en vivienda
Objeto:	Contar con un instrumento de medición que permita detectar el clima de opinión pública respecto a los Derechos Humanos en México y Política Migratoria de Separación de Familias en Estados Unidos de Norteamérica
Fecha de levantamiento:	17 al 20 de Julio 2018
Lugar de levantamiento:	República Mexicana
Público Objetivo:	Personas mayores de 18 años que cuenten con línea en su vivienda
Marco muestral:	Áreas geográficas reportadas por el INEGI
Metodología del levantamiento:	Sistemático aleatorio con probabilidad proporcional a su tamaño
Tamaño de la muestra:	1200 encuestas aplicadas en vivienda
Margen de error:	± 3.3%
Nivel de confianza:	95 %