


La
opinión
pública

En contexto

Consumo de drogas en las
Américas entre estudiantes de
enseñanza secundaria

Parte I

Junio 2019





**CÁMARA DE
DIPUTADOS**
LXIV LEGISLATURA

CESOP

Centro de Estudios Sociales y de Opinión Pública

La información contenida en este documento es un compendio analítico de estudios de diversas instituciones o empresas, el cual no refleja la opinión del CESOP ni de la Cámara de Diputados.

www.diputados.gob.mx/cesop  @cesopmx  cesop01



ÍNDICE

Índice

Tema	Página
Introducción	4
1. Consumo de drogas entre estudiantes de enseñanza secundaria en las Américas	5
2. Alcohol	9
3. Tabaco y nuevos productos de nicotina	17
4. Cannabis	22
5. Inhalables	31

Introducción


El consumo de drogas sigue representando un problema importante en las Américas, y uno que desafía a los formuladores de políticas en los niveles más altos. La Comisión Interamericana para el Control de Abuso de Drogas (CICAD), de la Organización de los Estados Americanos (OEA), actúa como el principal foro del Hemisferio Occidental para el debate de políticas y la cooperación hemisférica en materia de drogas.

El Informe sobre el Consumo de Drogas en las Américas 2019 analiza los datos actuales sobre el uso de drogas en el hemisferio. Presenta información sobre las drogas más utilizadas en toda la región, organizada por grupos de drogas y por grupos de población, y destaca temas emergentes de interés para los responsables políticos y para el público en general. El Informe se basa en datos obtenidos principalmente a través de encuestas nacionales que utilizan el Sistema Interamericano de Datos Uniformes sobre Consumo de Drogas (SIDUC), desarrollado por la Secretaría Ejecutiva de la CICAD.

El presente documento se divide en dos tomos, en los cuales se menciona únicamente las tendencias del consumo de drogas entre estudiantes de enseñanza secundaria en las Américas. En este primer tomo se presenta información del consumo entre los estudiantes de enseñanza secundaria de las siguientes drogas:

- ❖ Alcohol.
- ❖ Tabaco y nuevos productos de nicotina.
- ❖ Cannabis.
- ❖ Inhalables.

Fuente: Tomado de la Comisión Nacional de los Consumo drogas, *La figura del salario mínimo*, disponible en <https://www.gob.mx/conasami/documentos/la-figura-del-salario-minimo-40463> (fecha de consulta: enero de 2019).



1. Consumo de drogas entre estudiantes de enseñanza secundaria en las Américas

Para obtener información sobre el consumo de drogas entre los estudiantes de enseñanza secundaria se utilizaron datos del Informe sobre el Consumo de Drogas en las Américas 2019, el cual se enfoca en la situación actual de consumo en la población general, en estudiantes de enseñanza secundaria y entre estudiantes universitarios; el análisis de tendencias solo está disponible para países con tres estudios consecutivos o más.

Los datos estadísticos representan el año más reciente en que la información estuvo disponible en cada país. En el cuadro a continuación se presenta un listado de las autoridades nacionales de los Estados Miembros de la OEA que proporcionaron información para medir el consumo en estudiantes de enseñanza secundaria, así como los años de los datos más recientes disponibles.

País	Autoridad nacional	Encuestas en estudiantes secundario
Antigua y Barbuda	Oficina de Política Nacional de Control de Drogas y Lavado de Activos	2013
Argentina	Observatorio Argentino de Drogas	2014
Las Bahamas	Secretaría Nacional Antidrogas	2011
Barbados	Consejo Nacional sobre Abuso de Sustancias	2013
Belice	Consejo Nacional de Control del Abuso de Drogas, Ministerio de Salud	2013
Bolivia	Observatorio Boliviano de Drogas, Consejo Nacional de Lucha contra el Tráfico Ilícito de Drogas	2008
Brasil	Observatorio Brasileño de Drogas, Secretaría Nacional de Políticas sobre Drogas	2010
Canadá	Dirección de Sustancias Controladas y Tabaco, Health Canada	2014/15

Fuente: Tomado del Informe sobre el consumo de drogas en las Américas 2019, OEA-CICAD, disponible en www.cicad.oas.org (fecha de consulta: mayor de 2019).

País	Autoridad nacional	Encuestas en estudiantes secundario
Chile	Observatorio Chileno de Drogas, Servicio Nacional para la Prevención y Rehabilitación del Consumo de Drogas y Alcohol	2015
Colombia	Observatorio Colombiano de Drogas, Ministerio de Justicia y del Derecho	2016
Costa Rica	Observatorio Costarricense de Drogas, Instituto Costarricense de Drogas	2016
Dominica	Unidad Nacional de Prevención del Abuso de Drogas	2011
Ecuador	Observatorio Ecuatoriano de Drogas	2016
El Salvador	Observatorio Salvadoreño de Drogas, Comisión Nacional Antidrogas	2016
Estados Unidos	Oficina Nacional de Política de Control de Drogas, e Instituto Nacional sobre el Abuso de Drogas	2016
Granada	Secretaría de Control de Drogas	2013
Guatemala	Observatorio Nacional sobre Drogas, Comisión Contra las Adicciones y el Tráfico Ilícito de Drogas	2014
Guyana	Ministerio del Interior	2013
Haití	Observatorio Haitiano de Drogas, Comisión Nacional para la Lucha contra las Drogas	2014
Honduras	Observatorio Hondureño de Drogas	2005
Jamaica	Dirección de Información e Investigación, Consejo Nacional sobre el Abuso de Drogas	2013
México	Observatorio de Tabaco, Alcohol y otras Drogas, Comisión Nacional contra las Adicciones	2014
Panamá	Observatorio Panameño de Drogas	2008
Paraguay	Observatorio Paraguayo de Drogas, Secretaría Nacional Antidrogas	2014

Fuente: Tomado del Informe sobre el consumo de drogas en las Américas 2019, OEA-CICAD, disponible en www.cicad.oas.org (fecha de consulta: mayor de 2019).

País	Autoridad nacional	Encuestas en estudiantes secundario
Perú	Observatorio Peruano de Drogas, Comisión Nacional para el Desarrollo y Vida sin Drogas	2012
República Dominicana	Observatorio Dominicano de Drogas, Consejo Nacional sobre Drogas	2008
La Federación de San Kitts y Nevis	Consejo Nacional de Prevención del Abuso de Drogas	2013
San Vicente y las Granadinas	Ministerio de Salud y Medio Ambiente	2013
Santa Lucía	Secretaría del Consejo Asesor de Abuso de Sustancias	2013
Surinam	Consejo Nacional de Drogas, Oficina de Seguridad Nacional	2006
Trinidad y Tobago	Consejo Nacional de Drogas, Secretaría del Programa Nacional de Prevención de Alcohol y Drogas	2013
Uruguay	Observatorio Uruguayo de Drogas, Junta Nacional de Drogas	2014
Venezuela	Observatorio Venezolano de Drogas, Oficina Nacional Antidrogas	2009

Fuente: Tomado del Informe sobre el consumo de drogas en las Américas 2019, OEA-CICAD, disponible en www.cicad.oas.org (fecha de consulta: mayor de 2019).

2. Alcohol

El alcohol es una de las sustancias psicoactivas más comúnmente usadas en el mundo. Su uso en especial es preocupante en las Américas, donde se estima que el consumo total per cápita es superior al promedio mundial.

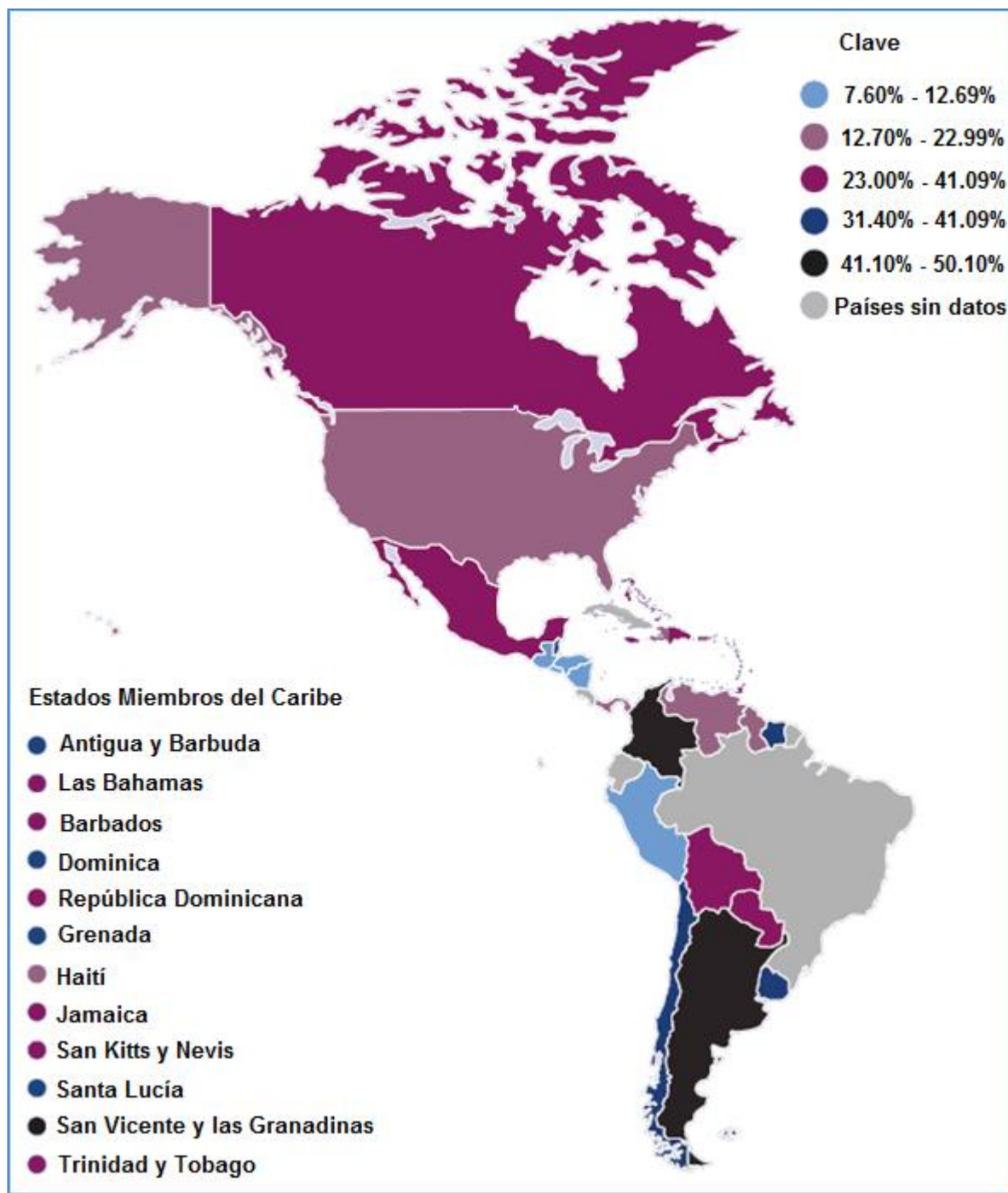
En cinco países de América del Sur y el Caribe, más de 75% de los estudiantes de enseñanza secundaria ha consumido alcohol en algún momento de su vida, mientras que en El Salvador y Venezuela la proporción se reduce a un poco más de 30 por ciento.

Más de 50% de estudiantes de enseñanza secundaria en Antigua y Barbuda, Argentina, Barbados, Chile, Colombia, Dominica, Granada, Paraguay, San Vicente y las Granadinas, Santa Lucía, Surinam y Uruguay ha consumido alcohol durante el último año. La prevalencia en el último año en Las Bahamas, Belice, Canadá, Estados Unidos, Jamaica, San Kitts y Nevis, y Trinidad y Tobago oscila entre 40 y 50%. Las tasas de consumo más bajas, de 20% o inferiores se observa en Ecuador, El Salvador y Venezuela.

La prevalencia de último mes expresa la heterogeneidad en el perfil epidemiológico del consumo de bebidas alcohólicas entre los estudiantes de enseñanza secundaria, con rangos en todo el hemisferio que van desde valores de menos 10% a superiores al 50 por ciento.

Fuente: Tomado del Informe sobre el consumo de drogas en las Américas 2019, OEA-CICAD, disponible en www.cicad.oas.org (fecha de consulta: mayor de 2019).

Prevalencia del último mes de consumo de alcohol entre los estudiantes de enseñanza secundaria de las Américas

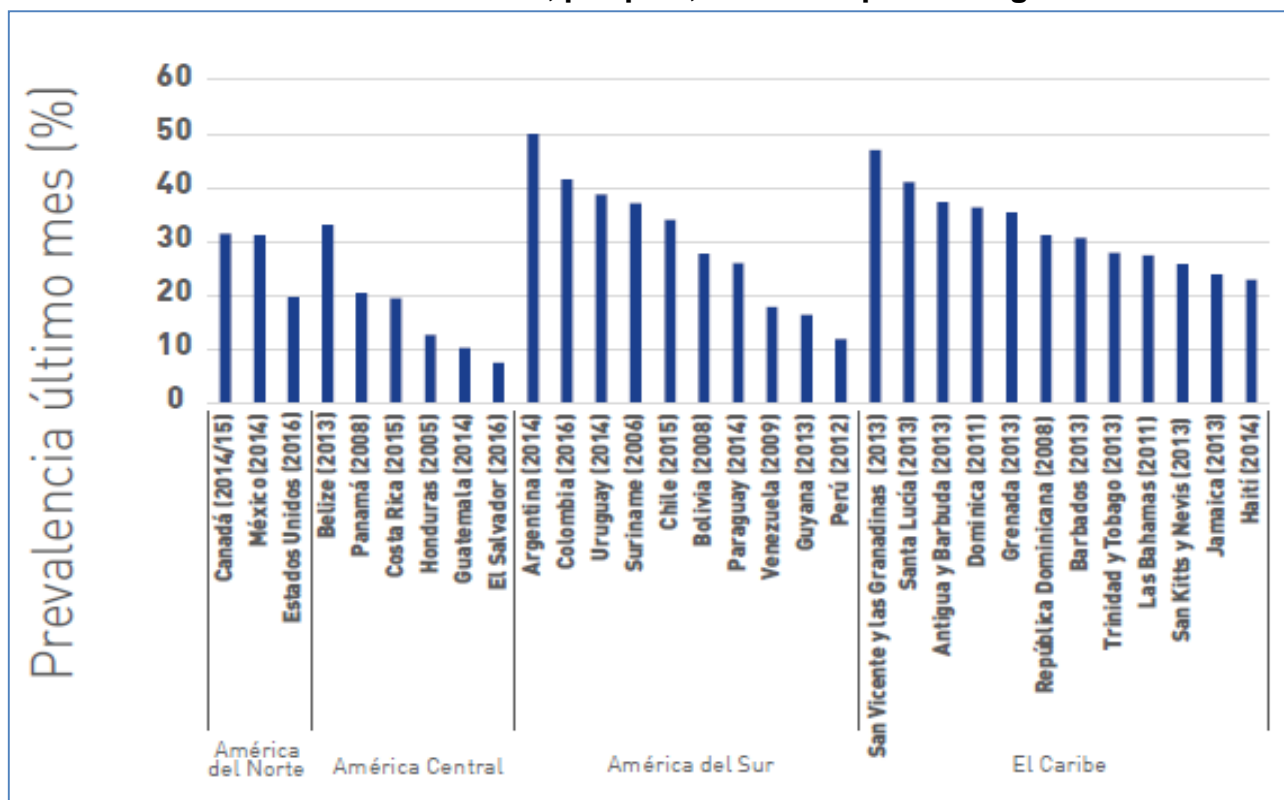


Fuente: Tomado del Informe sobre el consumo de drogas en las Américas 2019, OEA-CICAD, disponible en www.cicad.oas.org (fecha de consulta: mayor de 2019).

Los estudios indican que aquellos que empiezan a consumir alcohol o cualquier otra sustancia psicoactiva en las primeras etapas de la adolescencia (12 a 14 años) tienen más probabilidades de desarrollar abuso o dependencia a largo plazo, que aquellos que empiezan a consumir alcohol en la edad adulta.

En Argentina la mitad de los estudiantes secundarios ha consumido alcohol durante el último mes, seguido por San Vicente y las Granadinas (47.1%), Colombia (41.5%) y Santa Lucía (41.1%). En 11 países el consumo de alcohol en el último mes presenta registros entre 30 y 40% en los estudiantes de enseñanza secundaria; en dos países de América del Norte (Canadá y México), uno de Centroamérica (Belize), tres de América del Sur (Chile, Surinam y Uruguay) y en cinco del Caribe (Antigua y Barbuda, Barbados, Dominicana, Granada y República Dominicana).

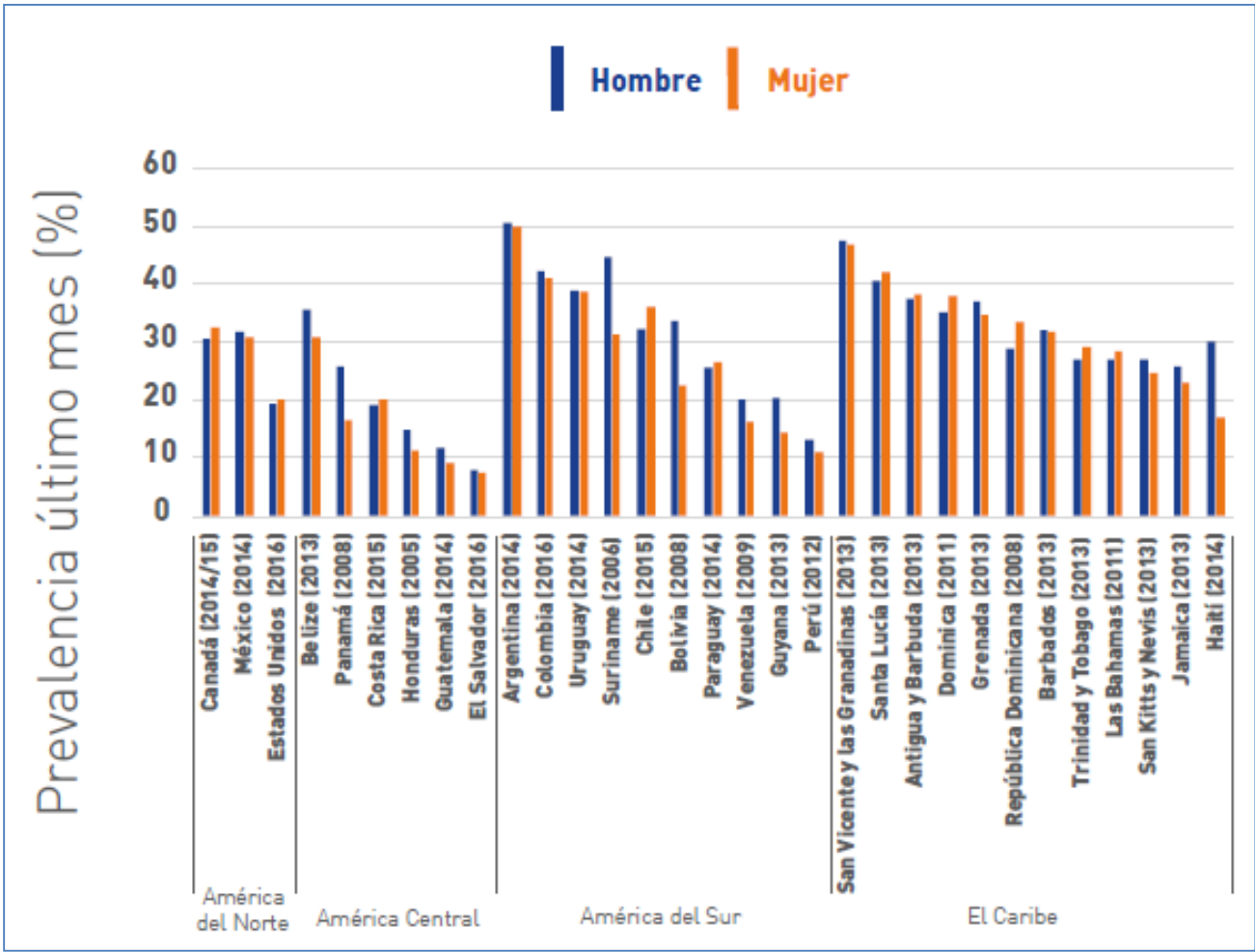
Prevalencia del último mes de consumo de alcohol entre los estudiantes de enseñanza secundaria, por país, ordenado por subregión



Fuente: Tomado del Informe sobre el consumo de drogas en las Américas 2019, OEA-CICAD, disponible en www.cicad.oas.org (fecha de consulta: mayor de 2019).

El consumo de alcohol entre los estudiantes de secundaria muestra registros similares entre hombres y mujeres en la mayoría de los países. En 10 países, las estudiantes presentan una prevalencia levemente más alta que sus contrapartes; mientras que en cinco países los hombres superan a las mujeres en 5% o más. En el resto de los países los hombres tienen una prevalencia levemente mayor que las mujeres.

Prevalencia del último mes de consumo de alcohol entre los estudiantes de enseñanza secundaria según el sexo, por país, ordenado por subregión



Fuente: Tomado del Informe sobre el consumo de drogas en las Américas 2019, OEA-CICAD, disponible en www.cicad.oas.org (fecha de consulta: mayor de 2019).

Consumo nocivo

Se entiende por consumo nocivo de alcohol a aquel de cinco o más vasos/tragos de bebidas alcohólicas en un solo evento durante las últimas dos semanas anteriores a la encuesta.

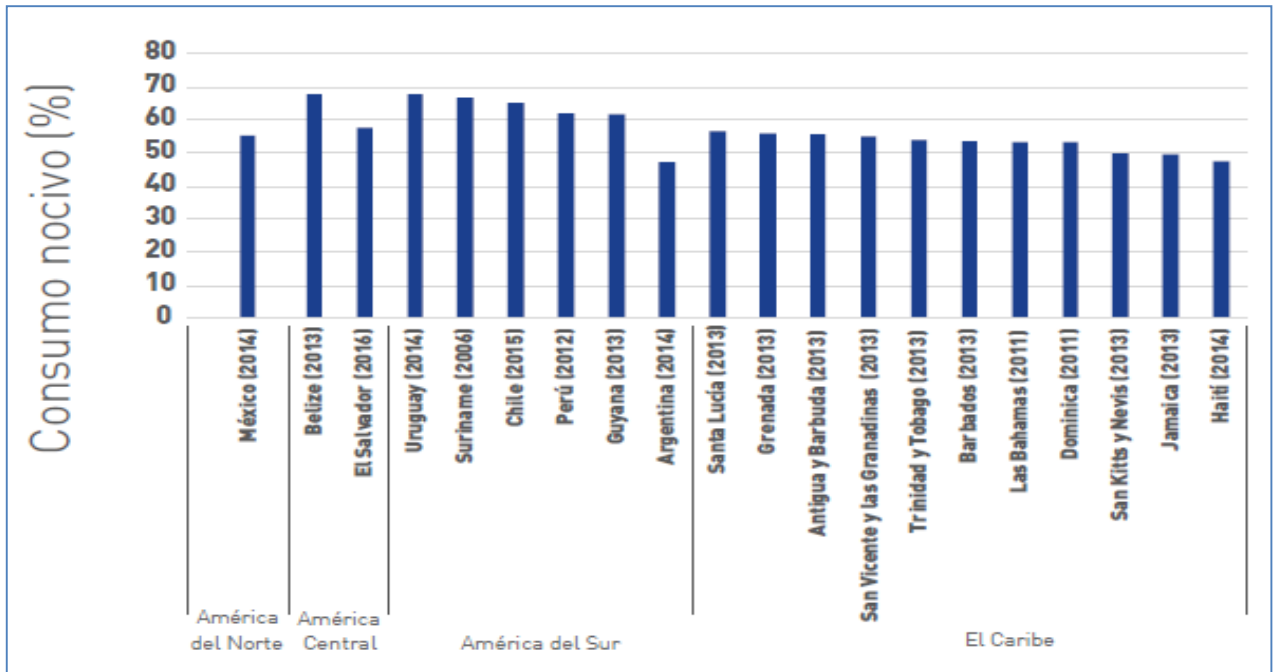
En Estados Unidos y Canadá la metodología para calcular el consumo nocivo de alcohol es diferente al de los demás países. Estados Unidos estimó que aproximadamente 3.4% de los estudiantes de 8° grado, 9.7% de 10° grado y 15.5% de 12° grado registraron un consumo nocivo de alcohol. Canadá estimó que el consumo nocivo se observó en aproximadamente 27.8% de los estudiantes hombres y 28% de mujeres que consumieron alcohol durante el año anterior a la encuesta.

En 16 de los 20 países que cuentan con este indicador, al menos uno de cada dos estudiantes que bebieron alcohol en el último mes registró un consumo nocivo. En países como Belice, Chile, Guyana, Perú, Surinam y Uruguay, el consumo nocivo sobrepasa 60% de los estudiantes.

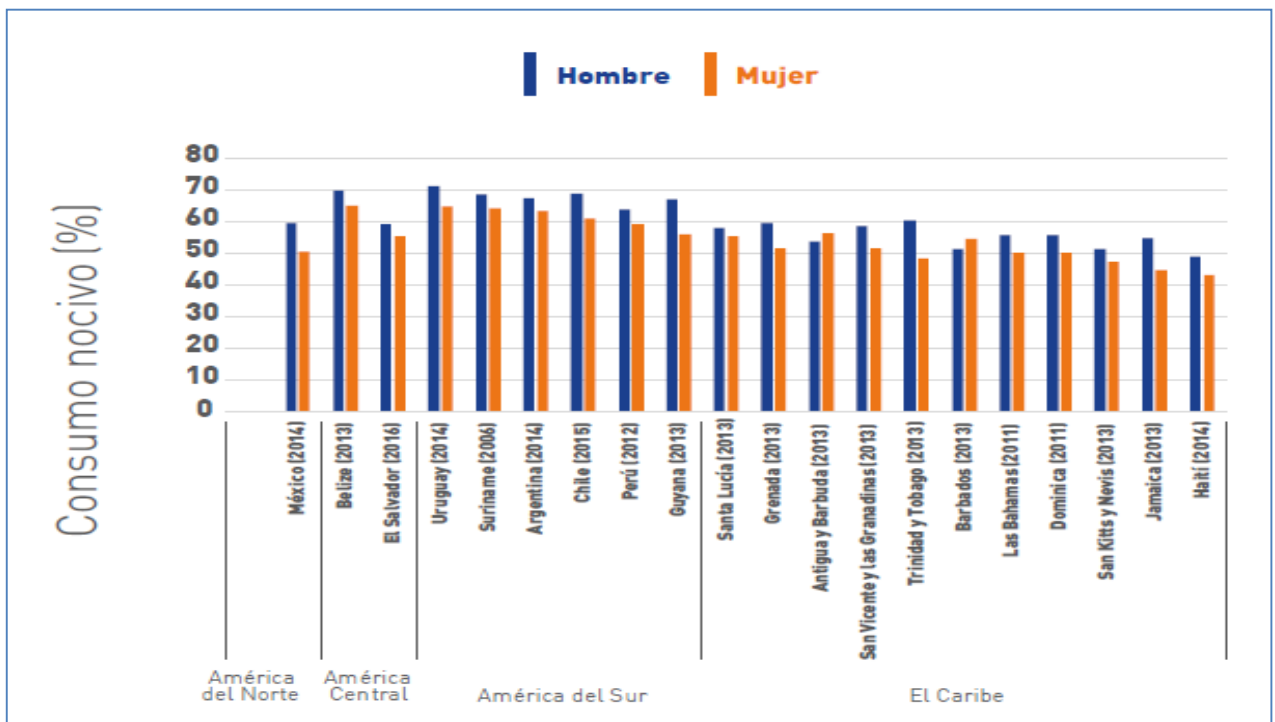
Por sexo, el consumo nocivo de alcohol presentó una tasa similar entre hombres y mujeres. Incluso en dos países (Antigua y Barbuda, y Barbados) la tasa es levemente superior en las mujeres.

Fuente: Tomado del Informe sobre el consumo de drogas en las Américas 2019, OEA-CICAD, disponible en www.cicad.oas.org (fecha de consulta: mayor de 2019).

Porcentaje de consumo nocivo sobre el total de estudiantes de enseñanza secundaria que consumieron alcohol en el último mes por país, ordenado por subregión



Porcentaje de consumo nocivo sobre el total de estudiantes de enseñanza secundaria que consumieron alcohol en el último mes, según el sexo, por país, ordenado por subregión

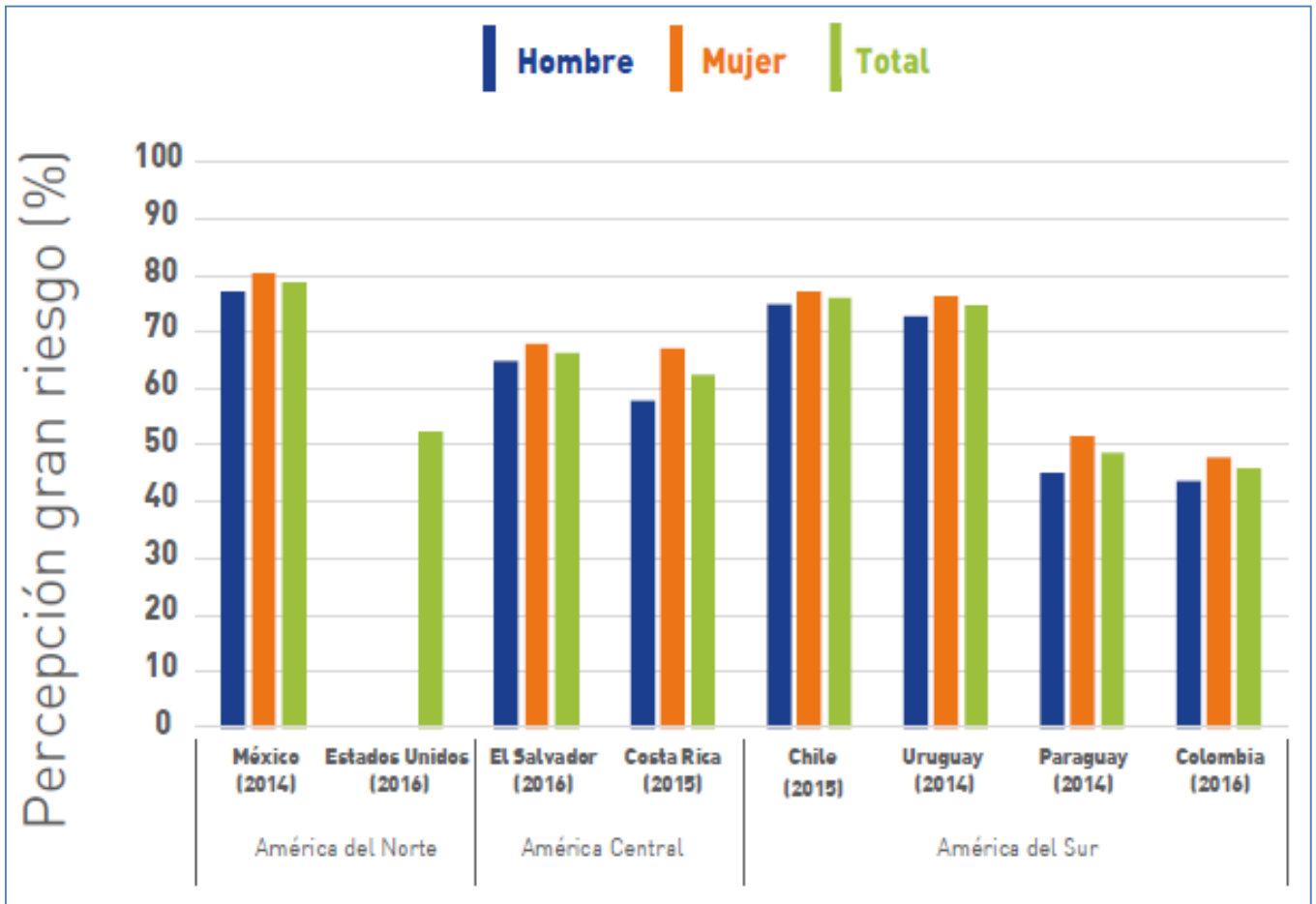


Fuente: Tomado del Informe sobre el consumo de drogas en las Américas 2019, OEA-CICAD, disponible en www.cicad.oas.org (fecha de consulta: mayor de 2019).


Percepción de riesgo

La percepción de gran riesgo de consumir alcohol hasta embriagarse oscila entre 46% en Colombia y 79% en México. Más de 60% de los estudiantes de Chile, Costa Rica, El Salvador, México y Uruguay perciben gran riesgo en embriagarse con alcohol. Las diferencias entre sexos tienen su mayor expresión en Costa Rica, donde hay 10% de distancia entre hombres y mujeres.

Percepción de gran riesgo de embriagarse con bebidas alcohólicas entre estudiantes de enseñanza secundaria, según el sexo y total, por país, ordenado por subregión



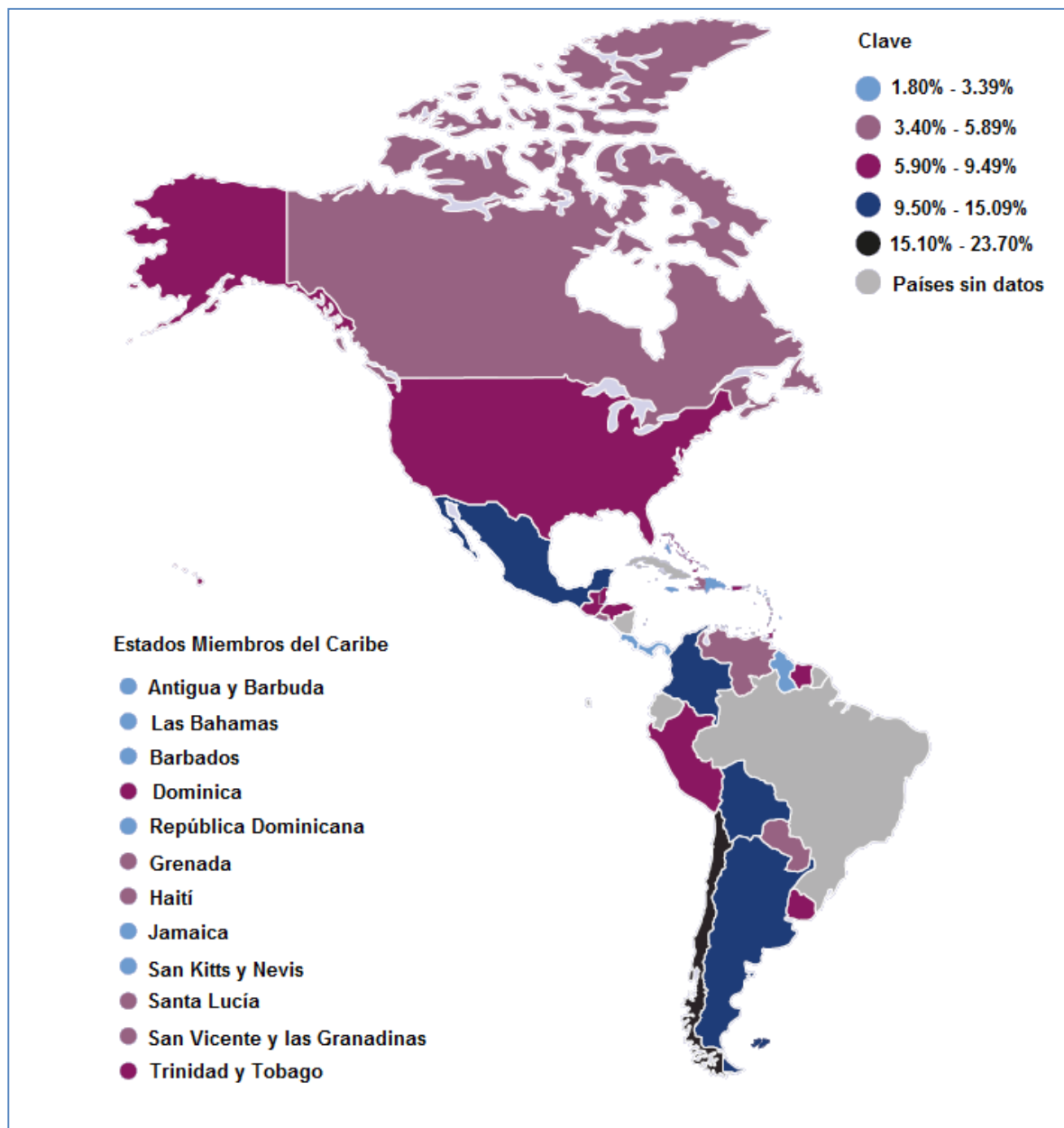
Fuente: Tomado del Informe sobre el consumo de drogas en las Américas 2019, OEA-CICAD, disponible en www.cicad.oas.org (fecha de consulta: mayor de 2019).



3. Tabaco y nuevos productos de nicotina

Los países con la prevalencia más alta del último mes de consumo de tabaco entre los estudiantes de enseñanza secundaria, para cada subregión son: México en América del Norte, Honduras en Centroamérica, Chile en América del Sur y Dominica en el Caribe.

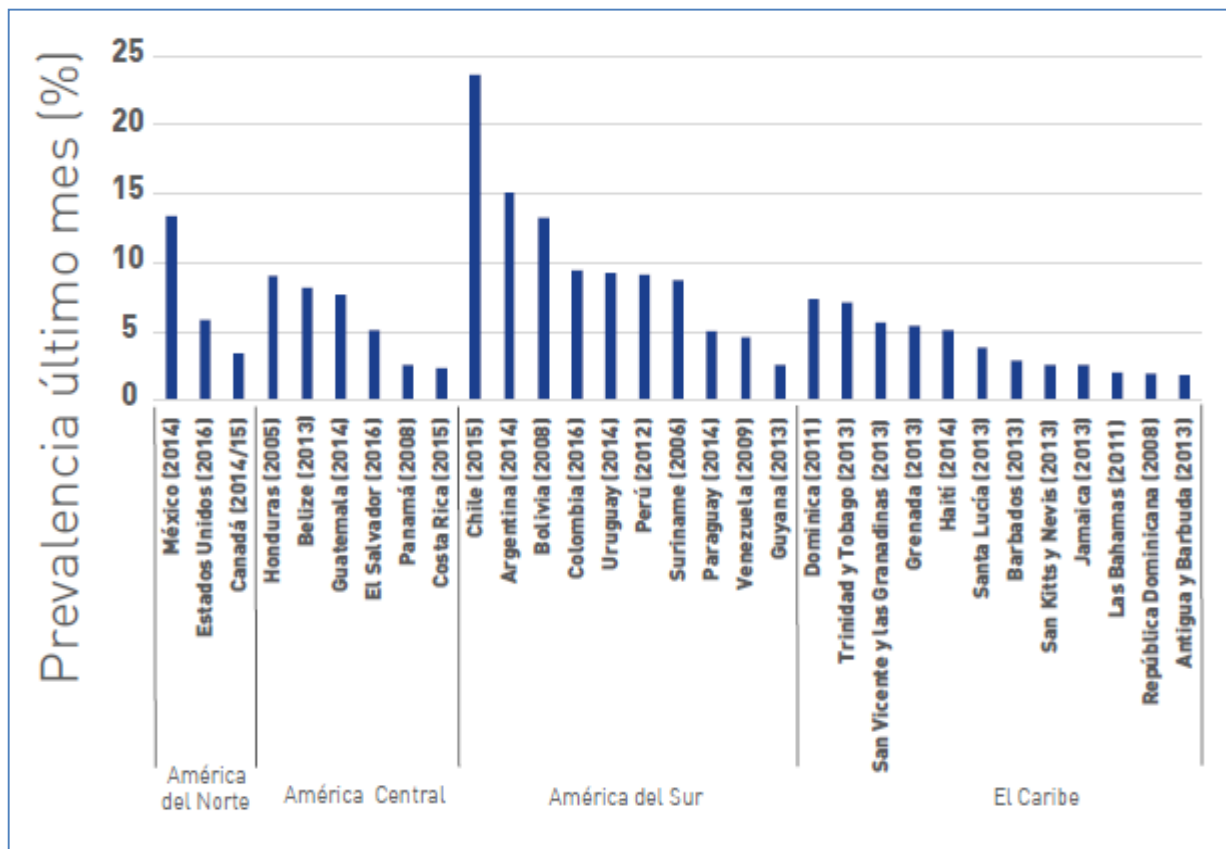
Prevalencia del último mes de consumo de tabaco entre los estudiantes de enseñanza secundaria en las Américas



Fuente: Tomado del Informe sobre el consumo de drogas en las Américas 2019, OEA-CICAD, disponible en www.cicad.oas.org (fecha de consulta: mayor de 2019).

En América del Norte, México representa la prevalencia más alta (13.4%) del último mes, seguido por Estados Unidos (5.9%). En Centroamérica el mayor consumo se observa en Honduras (9%), seguido por Belice (8.2%) y Guatemala (7.7%). Chile y Argentina presentan los registros más altos de América del Sur con 23.7 y 15.1%, respectivamente, seguidos por Bolivia con 13.3%. En el Caribe la mayor prevalencia del último mes de consumo de tabaco se observa en Dominica y Trinidad y Tobago, con 7.4 y 7.1%, respectivamente.

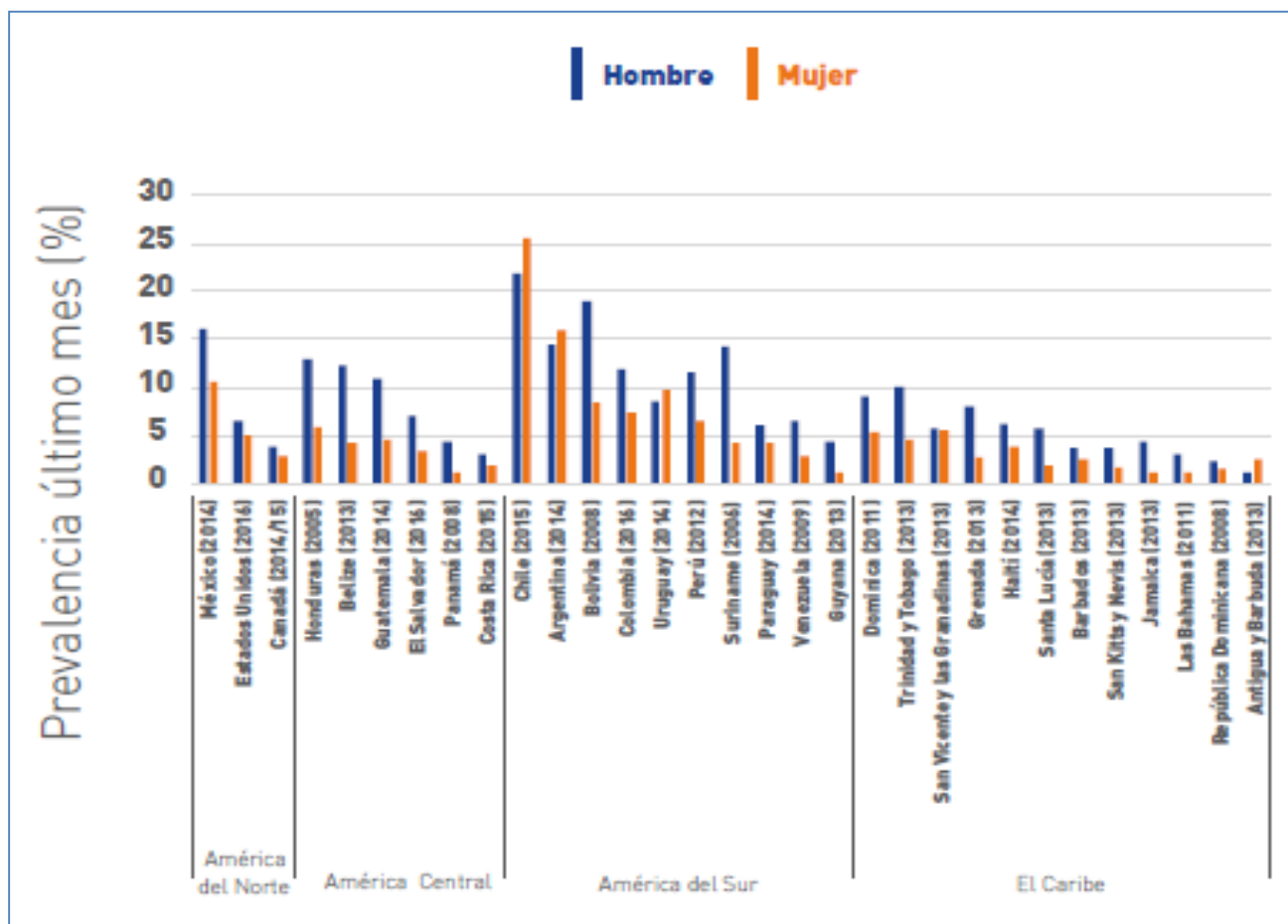
Prevalencia del último mes de consumo de tabaco entre los estudiantes de enseñanza secundaria, por país, ordenado por subregión



Fuente: Tomado del Informe sobre el consumo de drogas en las Américas 2019, OEA-CICAD, disponible en www.cicad.oas.org (fecha de consulta: mayor de 2019).

De los 31 países que reportaron información, sólo tres países de América del Sur presentan una prevalencia del último mes más alta entre las mujeres con relación a los hombres: Chile (25.6% contra 21.8%), Argentina (15.9% contra 14.4%) y Uruguay (9.8% contra 8.5%). En Antigua y Barbuda también se presentó un mayor consumo entre las mujeres, siendo éste de 2.6%, mientras que entre los hombres el consumo fue de 1.1%. En los 27 países restantes los registros de consumo son considerablemente más altos entre los hombres, a excepción de San Vicente y las Granadinas, en donde no se observan diferencias por sexo.

Prevalencia del último mes de consumo de tabaco entre los estudiantes de enseñanza secundaria según el sexo, por país, ordenado por subregión

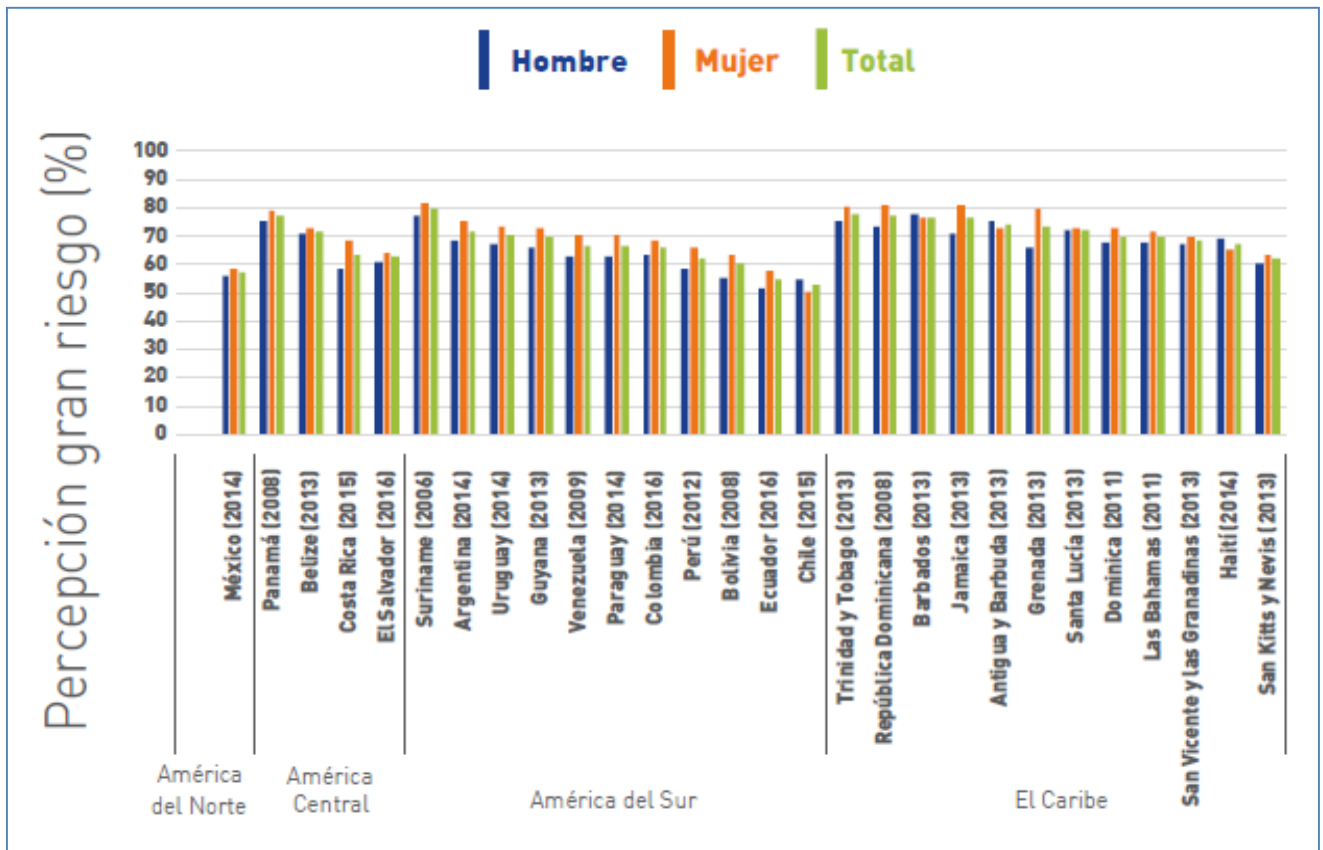


Fuente: Tomado del Informe sobre el consumo de drogas en las Américas 2019, OEA-CICAD, disponible en www.cicad.oas.org (fecha de consulta: mayor de 2019).

Percepción de gran riesgo

En 15 de los 28 países que proporcionaron esta información se puede observar que cerca de 70% o más de los estudiantes considera de gran riesgo fumar cigarrillos frecuentemente. En Chile, Ecuador y México menos de 60% de los estudiantes consideraron de gran riesgo el uso frecuente de cigarrillos.

Percepción de gran riesgo de fumar tabaco frecuentemente entre los estudiantes de enseñanza secundaria, según el sexo y total, por país, ordenado por subregión

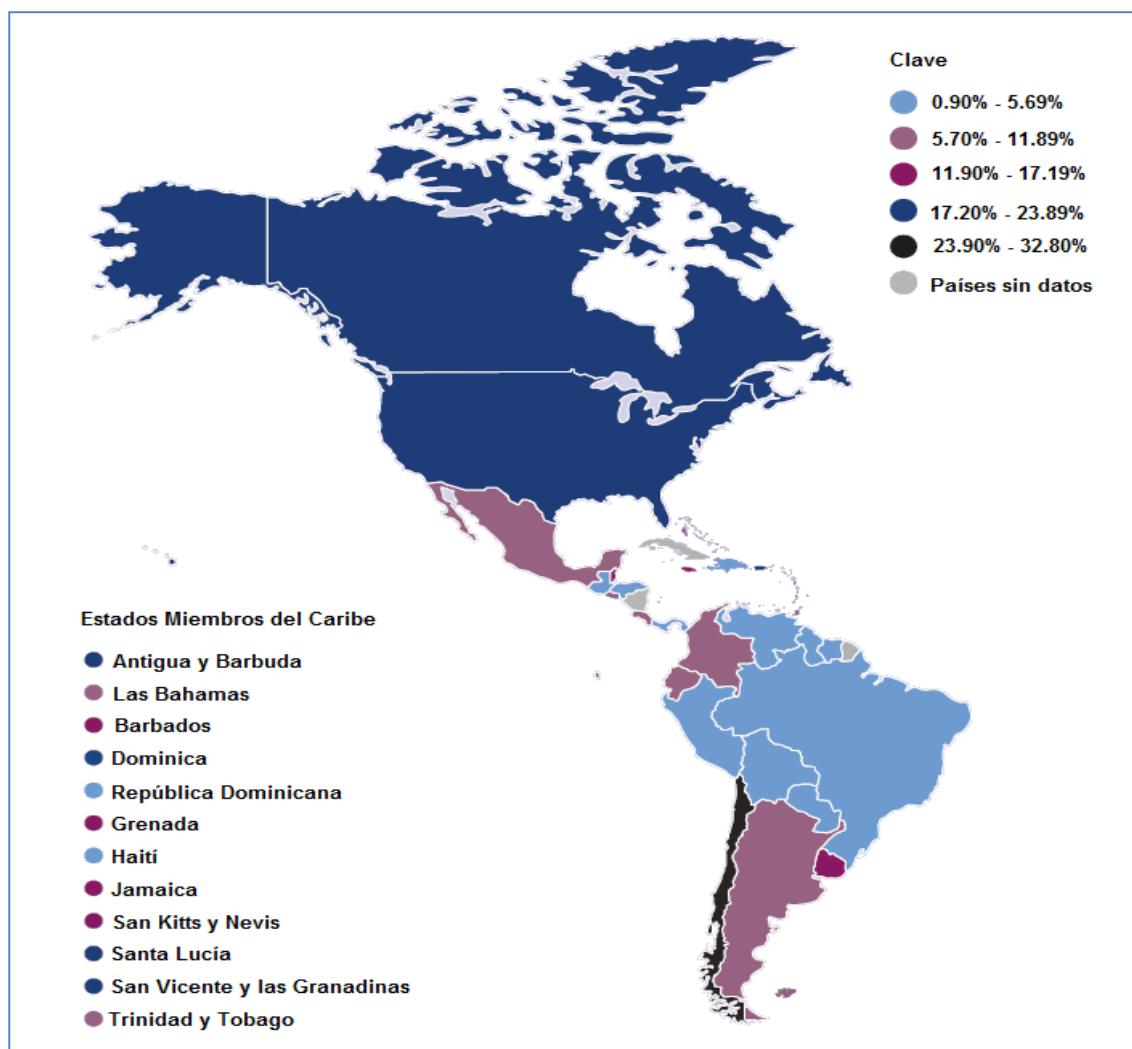


Fuente: Tomado del Informe sobre el consumo de drogas en las Américas 2019, OEA-CICAD, disponible en www.cicad.oas.org (fecha de consulta: mayor de 2019).

4. Cannabis

El mapa que aparece a continuación muestra la prevalencia del último año de consumo de marihuana entre los estudiantes de enseñanza secundaria, en gran parte de los países de las Américas. En cuatro países el uso de marihuana en el último año es más alto con relación al resto de la región: Antigua y Barbuda, Chile, Dominicana y Estados Unidos, con registros cercanos al 20% o más. Otro grupo de países presenta niveles de consumo cercanos o por encima del 10%, pero inferiores al 20%: Argentina, Barbados, Belice, Canadá, Colombia, Costa Rica, Ecuador, Granada, Jamaica, México, San Kitts y Nevis, San Vicente y las Granadinas, Santa Lucía, Trinidad y Tobago, y Uruguay.

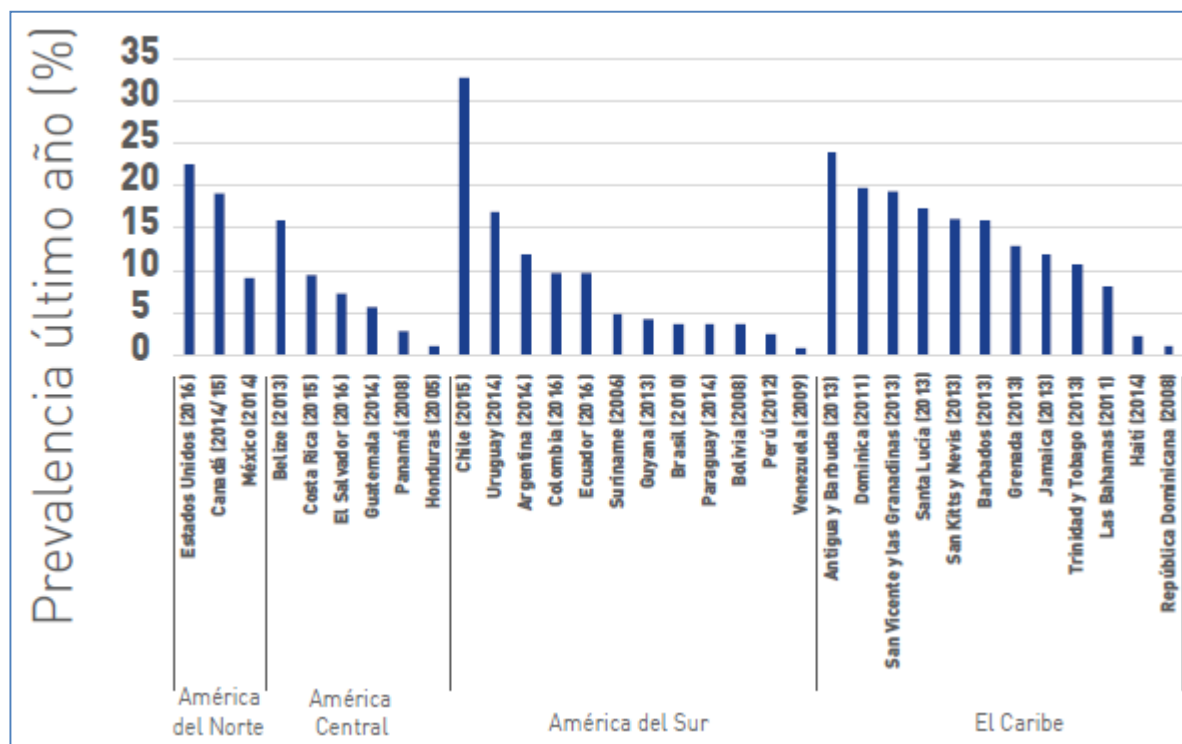
Prevalencia del último año de consumo de marihuana entre los estudiantes de enseñanza secundaria de las Américas



Fuente: Tomado del Informe sobre el consumo de drogas en las Américas 2019, OEA-CICAD, disponible en www.cicad.oas.org (fecha de consulta: mayor de 2019).

En América del Norte la prevalencia del último año de consumo de marihuana es más alta en Canadá y Estados Unidos que en México. En Centroamérica, Belice se destaca con un registro sobre el 15%, mientras Costa Rica presenta una tasa de consumo levemente inferior al 10%; en esta subregión el consumo más bajo se registra en Honduras y Panamá, en ambos países inferiores al 5%. En América del Sur, Chile se destaca con una tasa de consumo de marihuana sobre el 30%, seguido por Uruguay con un registro sobre el 15% y Argentina sobre el 10%. Colombia y Ecuador presentan registros inferiores al 10%. El consumo más bajo en América del Sur se registra en Bolivia, Brasil, Guyana, Paraguay, Perú, Surinam y Venezuela, con tasas inferiores al 5%. Antigua y Barbuda se destaca entre los países del Caribe con registros cercanos al 25%, seguido por Dominicana y San Vicente y las Granadinas con registros que bordean el 20%. Los registros más bajos se observan en Haití y República Dominicana, ambos inferiores al 5%.

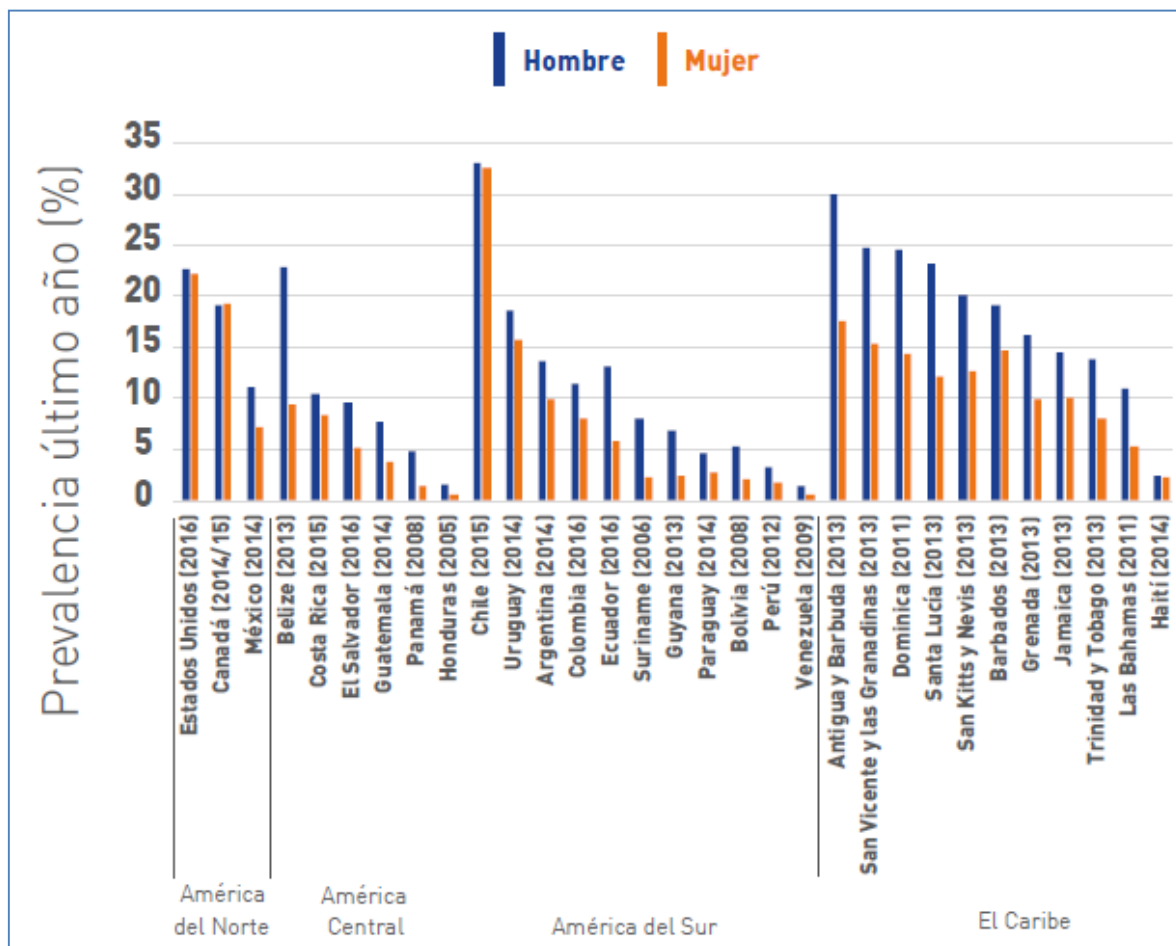
Prevalencia del último año de consumo de marihuana entre los estudiantes de enseñanza secundaria por país, ordenado por subregión



Fuente: Tomado del Informe sobre el consumo de drogas en las Américas 2019, OEA-CICAD, disponible en www.cicad.oas.org (fecha de consulta: mayor de 2019).

Destaca que en casi todos los países, el uso de marihuana entre los estudiantes es mayor en los hombres que entre las mujeres. Esta situación se aplica a todos los países de Centroamérica, excepto Costa Rica. En los países de América del Sur, esta misma situación se aplica a Bolivia, Ecuador, Guyana, Surinam y Venezuela. En los países del Caribe esta gran brecha, según el sexo, se observa sólo en Las Bahamas y República Dominicana. Las excepciones son aquellos países con mayor prevalencia en América del Norte y América del Sur. En Canadá, Chile y Estados Unidos, la prevalencia del último año de consumo de marihuana entre hombres y mujeres es casi la misma. En Haití, las tasas de consumo de marihuana son bajas y casi iguales para ambos sexos.

Prevalencia del último año de consumo de marihuana entre los estudiantes de enseñanza secundaria según el sexo, por país, ordenado por subregión



Fuente: Tomado del Informe sobre el consumo de drogas en las Américas 2019, OEA-CICAD, disponible en www.cicad.oas.org (fecha de consulta: mayor de 2019).

Percepción de gran riesgo

La percepción de gran riesgo del consumo ocasional de marihuana por parte de los estudiantes de enseñanza secundaria presenta variabilidad entre los países, expresado en un continuo que va desde menos del 10% en Uruguay hasta más del 70% en Honduras.

En la mayor parte de los países del hemisferio consumir marihuana ocasionalmente es considerado de gran riesgo por menos de la mitad de los estudiantes de enseñanza secundaria; sin embargo, en Guyana, Haití, Honduras, México y Surinam, el 50% o más de los estudiantes percibe gran riesgo por el uso ocasional de la marihuana.

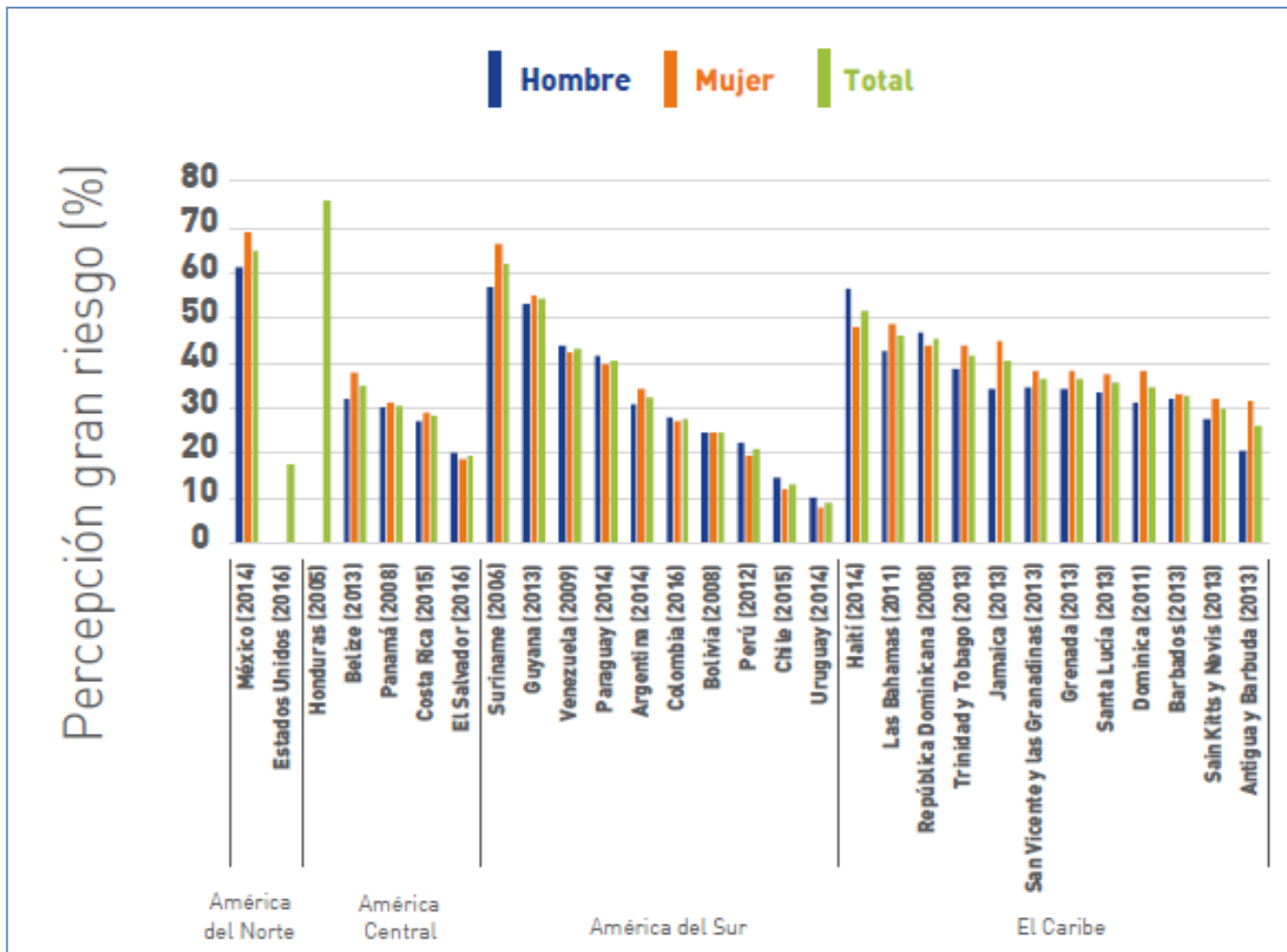
En México, la percepción de gran riesgo del uso ocasional de marihuana es mayor entre las mujeres que entre los hombres; lo mismo se observa en todos los países de Centroamérica, con la excepción de El Salvador. En América del Sur las mujeres perciben mayor riesgo en Argentina, Guyana y Suriname; mientras que en Chile, Colombia, Paraguay, Perú, Uruguay y Venezuela los hombres perciben mayor riesgo que las mujeres.

En Bolivia casi no existen diferencias por sexo. En el Caribe, con la excepción de Haití y República Dominicana, donde los hombres perciben más riesgo que las mujeres, en el resto de países se registra una percepción de riesgo mayor entre las mujeres.

En cuanto a la percepción de gran riesgo de consumo frecuente de marihuana, en más de 20 países entre 69 y 80% de los estudiantes considera que el consumo frecuente de marihuana es de gran riesgo. En los países donde la percepción de riesgo del uso frecuente de marihuana es más baja (sólo el 50% de los estudiantes o menos lo considera de gran riesgo) el consumo es mayor, como es el caso de Antigua y Barbuda, Chile y Estados Unidos. Por sexo, las mujeres perciben más riesgos que los hombres frente al consumo frecuente de marihuana, con excepción de Costa Rica y Haití.

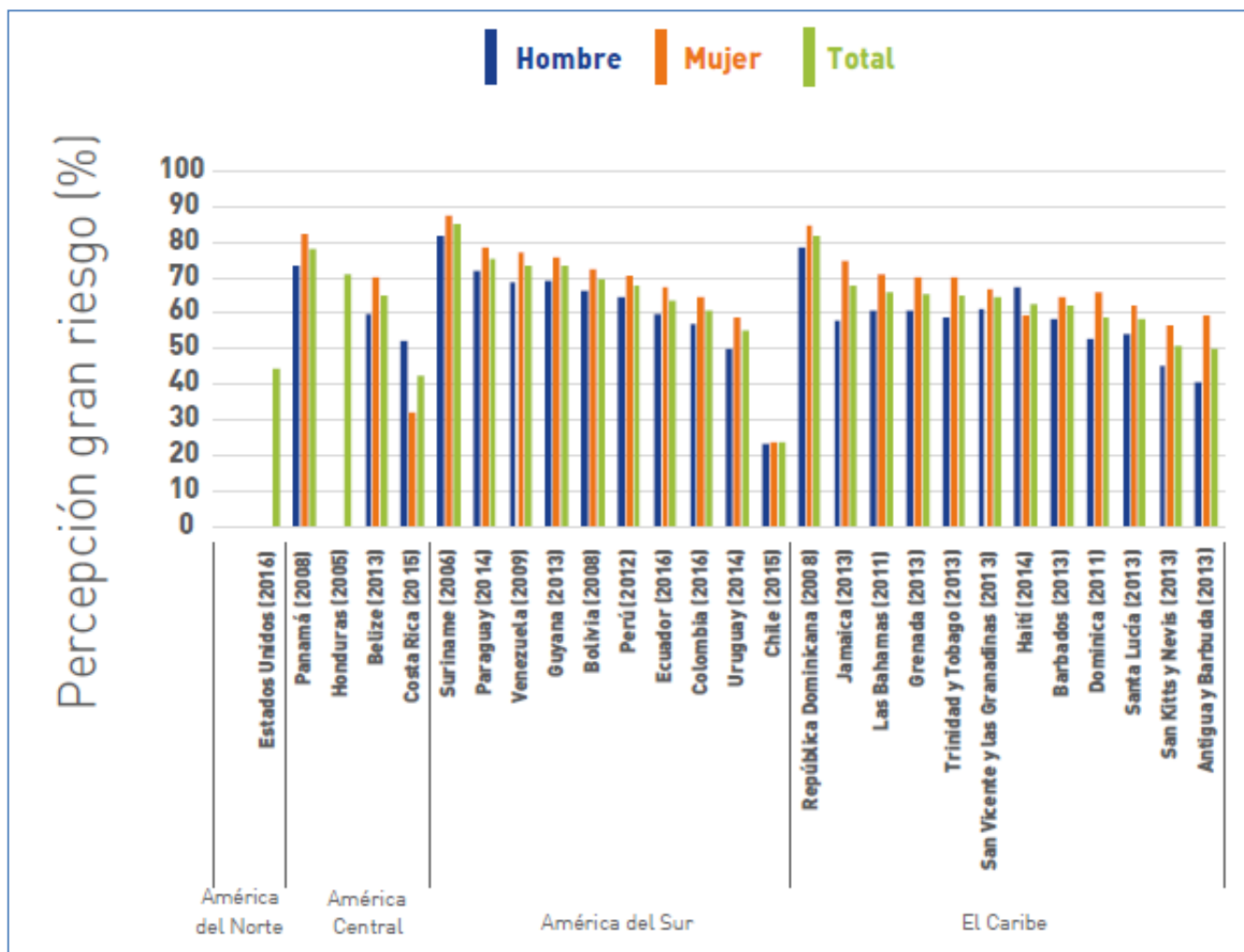
Fuente: Tomado del Informe sobre el consumo de drogas en las Américas 2019, OEA-CICAD, disponible en www.cicad.oas.org (fecha de consulta: mayor de 2019).

Percepción de gran riesgo por el consumo ocasional de marihuana entre los estudiantes de enseñanza secundaria, según el sexo y total, por país, ordenado por subregión



Fuente: Tomado del Informe sobre el consumo de drogas en las Américas 2019, OEA-CICAD, disponible en www.cicad.oas.org (fecha de consulta: mayor de 2019).

Percepción de gran riesgo por el consumo frecuente de marihuana entre los estudiantes de enseñanza secundaria, según el sexo y total, por país, ordenado por subregión



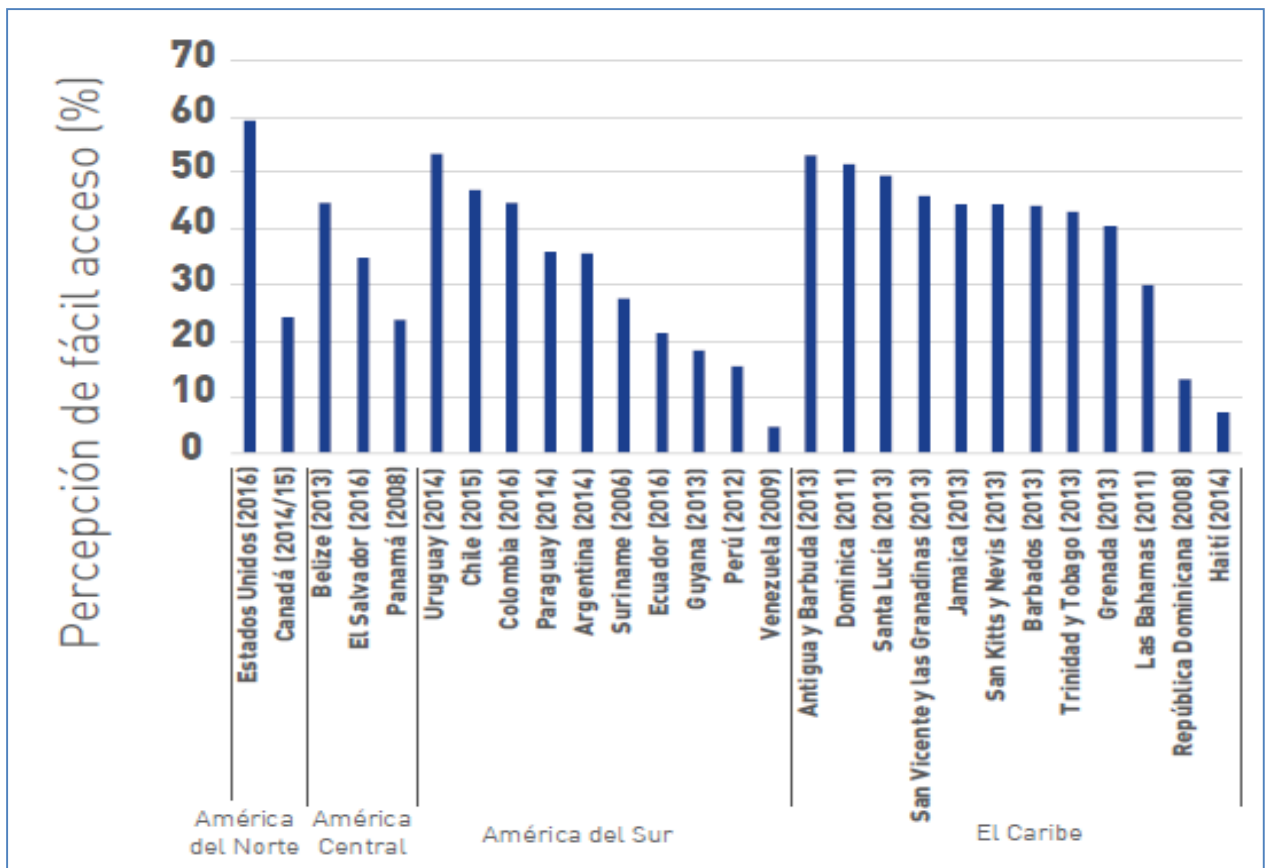
Fuente: Tomado del Informe sobre el consumo de drogas en las Américas 2019, OEA-CICAD, disponible en www.cicad.oas.org (fecha de consulta: mayor de 2019).

Percepción de facilidad de acceso y oferta directa de marihuana

Se observa una gran variación entre los países con respecto a la percepción de facilidad de acceso para conseguir marihuana por parte de los estudiantes de enseñanza secundaria, variación que comprende países cuya percepción de disponibilidad no llega al 10%, como en Haití y Venezuela; mientras que en Estados Unidos la percepción bordea el 60%. En Centroamérica los estudiantes de Belice perciben mayor facilidad para acceder a la marihuana que los de El Salvador y Panamá.

En América del Sur los estudiantes que perciben mayor facilidad para acceder y obtener marihuana son los de Chile, Colombia y Uruguay. Los estudiantes de Perú y Venezuela son los que perciben menor facilidad de acceso para obtenerla.

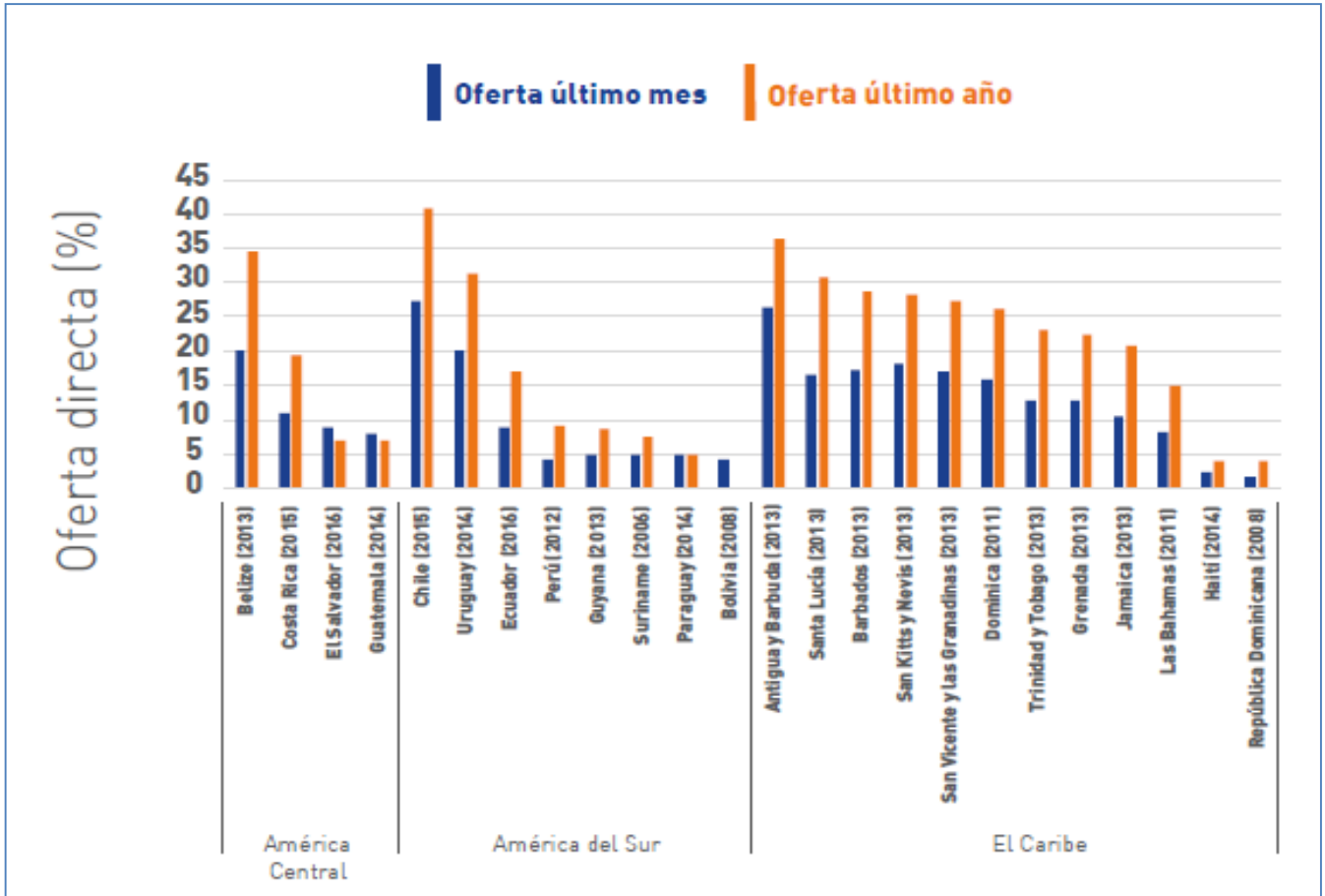
Percepción de facilidad de acceso a la marihuana entre los estudiantes de enseñanza secundaria, por país, ordenado por subregión



Fuente: Tomado del Informe sobre el consumo de drogas en las Américas 2019, OEA-CICAD, disponible en www.cicad.oas.org (fecha de consulta: mayor de 2019).

En cuanto a la oferta directa de marihuana entre los estudiantes de enseñanza secundaria, se puede observar que la mayor oferta directa en el último año se registró en Belice con 34.6%, seguido de Costa Rica (19.3%). En América del Sur la mayor oferta se registró en Chile con 41%, seguido por Uruguay con 31.2%. En los países del Caribe, la mayor oferta directa la registraron los países de Antigua y Barbuda con 36.5%, y Santa Lucía con casi 31 por ciento.

Oferta directa de marihuana en el último mes y último año a estudiantes de enseñanza secundaria, por país, ordenado por subregión



Fuente: Tomado del Informe sobre el consumo de drogas en las Américas 2019, OEA-CICAD, disponible en www.cicad.oas.org (fecha de consulta: mayor de 2019).



5. Inhalables

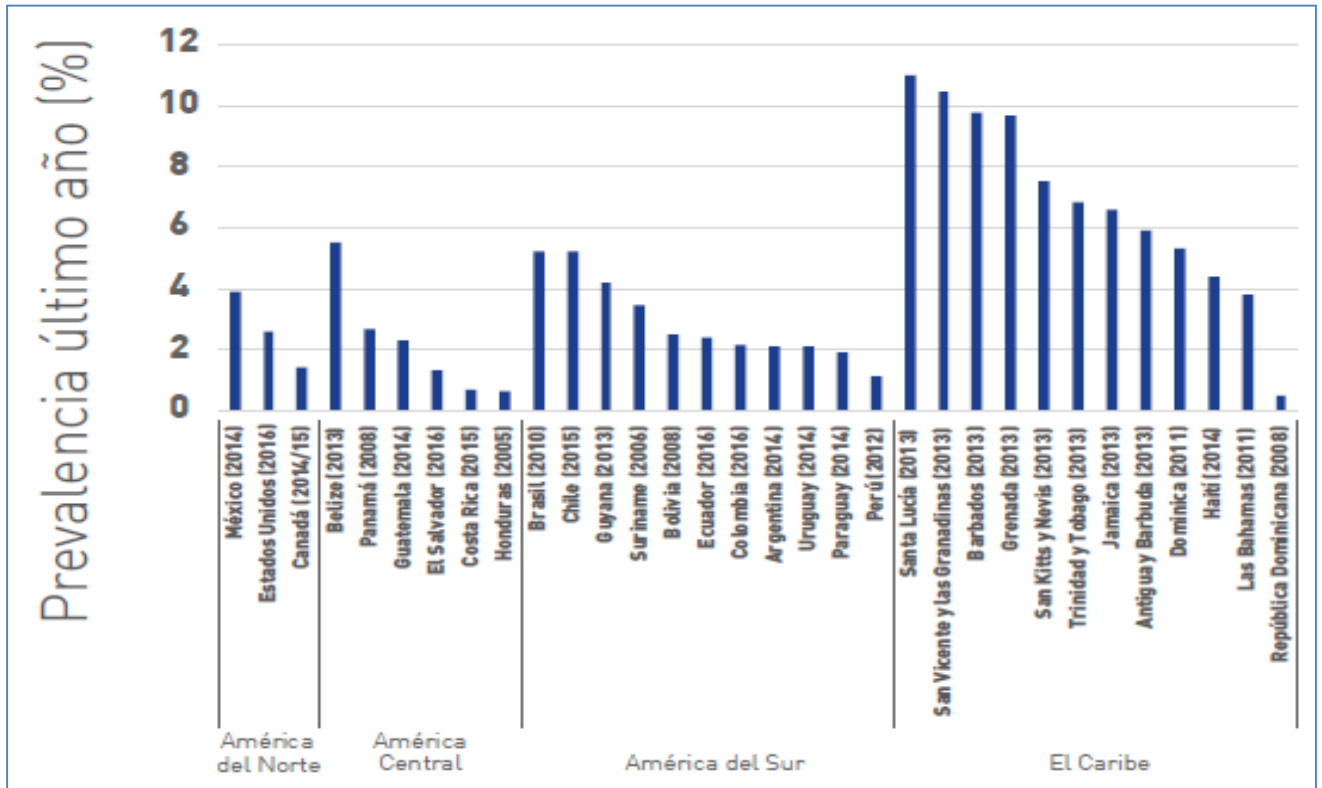
Existe una gran variabilidad en las tasas de consumo de inhalables entre las subregiones. En ocho países del Caribe se registran las prevalencias de último año de consumo de inhalables más altas del hemisferio. De ellos, cuatro países con la prevalencia más alta, superiores al 9% son: Barbados, Granada, San Vicente y las Granadinas, y Santa Lucía. También en esta subregión se encuentra la menor prevalencia, de 0.5% en República Dominicana.

En América del Sur, Brasil y Chile tienen el mayor consumo de inhalables, del 5.2%, respectivamente, seguidos por Guyana y Surinam con 4.2 y 3.4%. En seis países el consumo es de aproximadamente 2% y en Perú es cercano a 1 por ciento.

En Centroamérica se destaca Belice con una prevalencia de 5.5%. Le siguen Guatemala y Panamá con 2.3 y 2.7%, respectivamente. Mientras que las prevalencias más bajas se registraron en Costa Rica y Honduras, por debajo del 1%. En América del Norte, México registra el 3.9%, lo cual representa el consumo más alto; mientras que Canadá tiene el consumo más bajo con 1.4 por ciento.

Fuente: Tomado del Informe sobre el consumo de drogas en las Américas 2019, OEA-CICAD, disponible en www.cicad.oas.org (fecha de consulta: mayor de 2019).

Prevalencia del último año de consumo de inhalables entre los estudiantes de enseñanza secundaria por país, ordenado por subregión

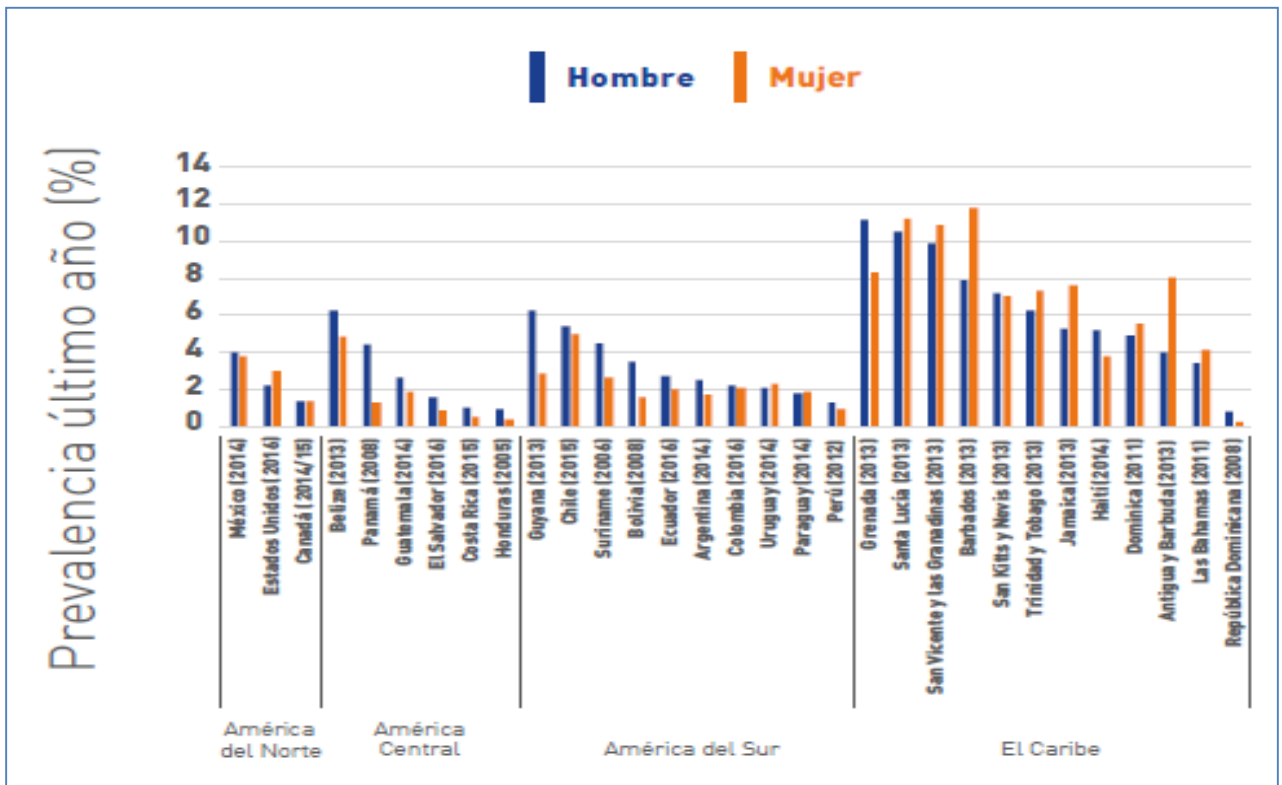


En algunos países el uso de inhalables entre las mujeres es mayor que entre los hombres, mientras que en otros la prevalencia según el sexo es casi la misma. Las mayores diferencias por sexo se encuentran en dos países con bajas tasas de consumo, Panamá y República Dominicana, donde por cada mujer que consumió inhalables en el último año, lo hicieron tres hombres.

De los cuatro países con mayor consumo de inhalables, tanto en el hemisferio como en el Caribe, sólo Granada tiene una prevalencia de consumo más alta entre los hombres. En los otros tres, Barbados, San Vicente y las Granadinas, y Santa Lucía, el consumo de inhalables es mayor en las mujeres. La prevalencia es mayor entre las mujeres de la subregión del Caribe para el uso de inhalables en la mayoría de los países, con la excepción de Granada, Haití, República Dominicana y San Kitts y Nevis.

Fuente: Tomado del Informe sobre el consumo de drogas en las Américas 2019, OEA-CICAD, disponible en www.cicad.oas.org (fecha de consulta: mayor de 2019).

Prevalencia del último año de consumo de inhalables entre los estudiantes de enseñanza secundaria por país, ordenado por subregión



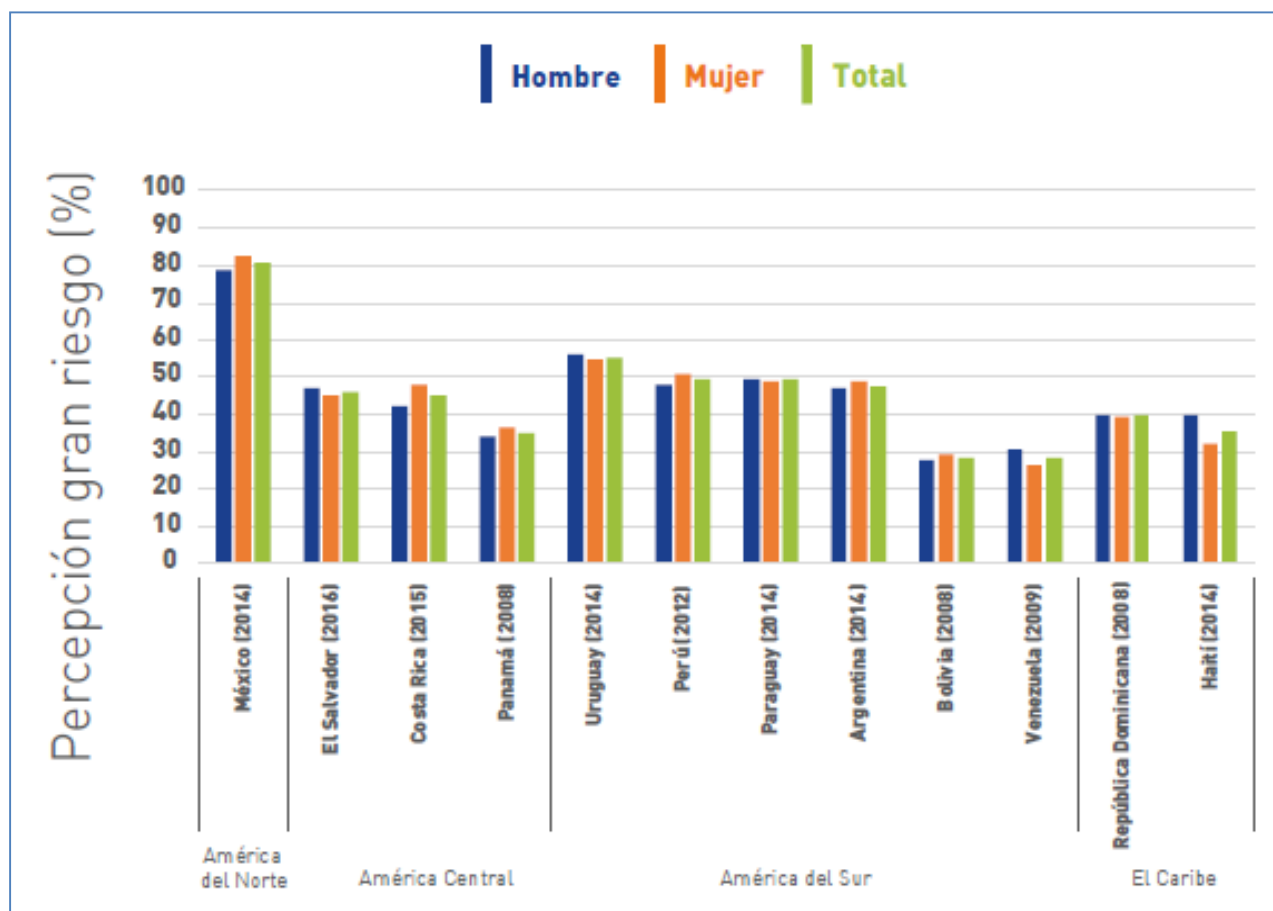
Percepción de gran riesgo del consumo de inhalables entre los estudiantes de enseñanza secundaria

En ocho de los 12 países analizados, 40% o más de los estudiantes considera que el uso ocasional de inhalables representa un gran riesgo. Casi 80% de los estudiantes mexicanos afirma que el uso ocasional de inhalables implica un gran riesgo. En Argentina, Paraguay, Perú y Uruguay, sólo uno de cada dos estudiantes ve gran riesgo en el uso ocasional de inhalables, y en los siete países restantes (tres de Centroamérica, dos de América del Sur y dos del Caribe) esta percepción es sostenida por aun menos estudiantes.

En Haití y Venezuela la diferencia porcentual entre los sexos es relativamente superior que en el resto de los países, con mayor percepción de riesgo en los hombres.

Fuente: Tomado del Informe sobre el consumo de drogas en las Américas 2019, OEA-CICAD, disponible en www.cicad.oas.org (fecha de consulta: mayor de 2019).

Percepción de gran riesgo del consumo ocasional de inhalables entre los estudiantes de enseñanza secundaria según el sexo y total, por país, ordenado por subregión



Fuente: Tomado del Informe sobre el consumo de drogas en las Américas 2019, OEA-CICAD, disponible en www.cicad.oas.org (fecha de consulta: mayor de 2019).

CENTRO DE ESTUDIOS SOCIALES Y DE OPINIÓN PÚBLICA



CÁMARA DE DIPUTADOS
LXIII LEGISLATURA

diputados.gob.mx/cesop

 [cesop01](https://www.facebook.com/cesop01)

 [@cesopmx](https://twitter.com/cesopmx)

Responsable de la publicación: Lic. Karen Nallely Tenorio Colón