


La
opinión
pública

En contexto

Consumo de drogas en las
Américas entre estudiantes de
enseñanza secundaria

Parte II

Julio 2019





CÁMARA DE
DIPUTADOS
LXIV LEGISLATURA

CESOP

Centro de Estudios Sociales y de Opinión Pública

La información contenida en este documento es un compendio analítico de estudios de diversas instituciones o empresas, el cual no refleja la opinión del CESOP ni de la Cámara de Diputados.

www.diputados.gob.mx/cesop  @cesopmx  cesop01



ÍNDICE

Índice

Tema	Página
Introducción	4
1. Cocaínas	5
1.1 Clorhidrato de Cocaína	6
1.2 Consumo de Pasta Base de Cocaína (PBC)	12
1.3 Crack	16
2. Estimulantes de tipo anfetamínico	19
2.1 Sustancias tipo éxtasis	20
2.2 Grupo de las Anfetaminas	28
2.2.1 Anfetamina	29
2.2.2 Metanfetamina	31
3. Uso no prescrito de medicamentos de prescripción controlada (MPC)	33
3.1 Tranquilizantes	34
3.2 Estimulantes	37

Introducción

El consumo de estupefacientes sigue representando un problema importante en las Américas, y uno que desafía a los formuladores de políticas en los niveles más altos. La Comisión Interamericana para el Control de Abuso de Drogas (CICAD), de Organización de los Estados Americanos (OEA), actúa como el principal foro del Hemisferio Occidental para el debate de políticas y la cooperación hemisférica en la materia.

El Informe sobre el Consumo de Drogas en las Américas 2019 analiza los datos actuales al respecto en el Hemisferio, presenta información sobre los estupefacientes más utilizados en toda la región, organizada por grupos de drogas y por grupos de población, y destaca temas emergentes de interés para los responsables políticos y para el público en general. El Informe se basa en datos obtenidos principalmente a través de encuestas nacionales que utilizan el Sistema Interamericano de Datos Uniformes sobre Consumo de Drogas (SIDUC), desarrollado por la Secretaría Ejecutiva de la CICAD.

El presente documento se divide en dos tomos, en los cuales se menciona únicamente las tendencias del consumo de drogas entre estudiantes de enseñanza secundaria en las Américas. En este segundo tomo se presenta información del consumo entre los estudiantes de enseñanza secundaria en las Américas de las siguientes sustancias:

- ❖Cocaínas.
- ❖Estimulantes de tipo Anfetamínico.
- ❖Uso no prescrito de medicamentos de prescripción controlada (MPC)

Fuente: Tomado de la Comisión Nacional de los Consumo drogas, *La figura del salario mínimo*, disponible en <https://www.gob.mx/conasami/documentos/la-figura-del-salario-minimo-40463> (fecha de consulta: enero de 2019).



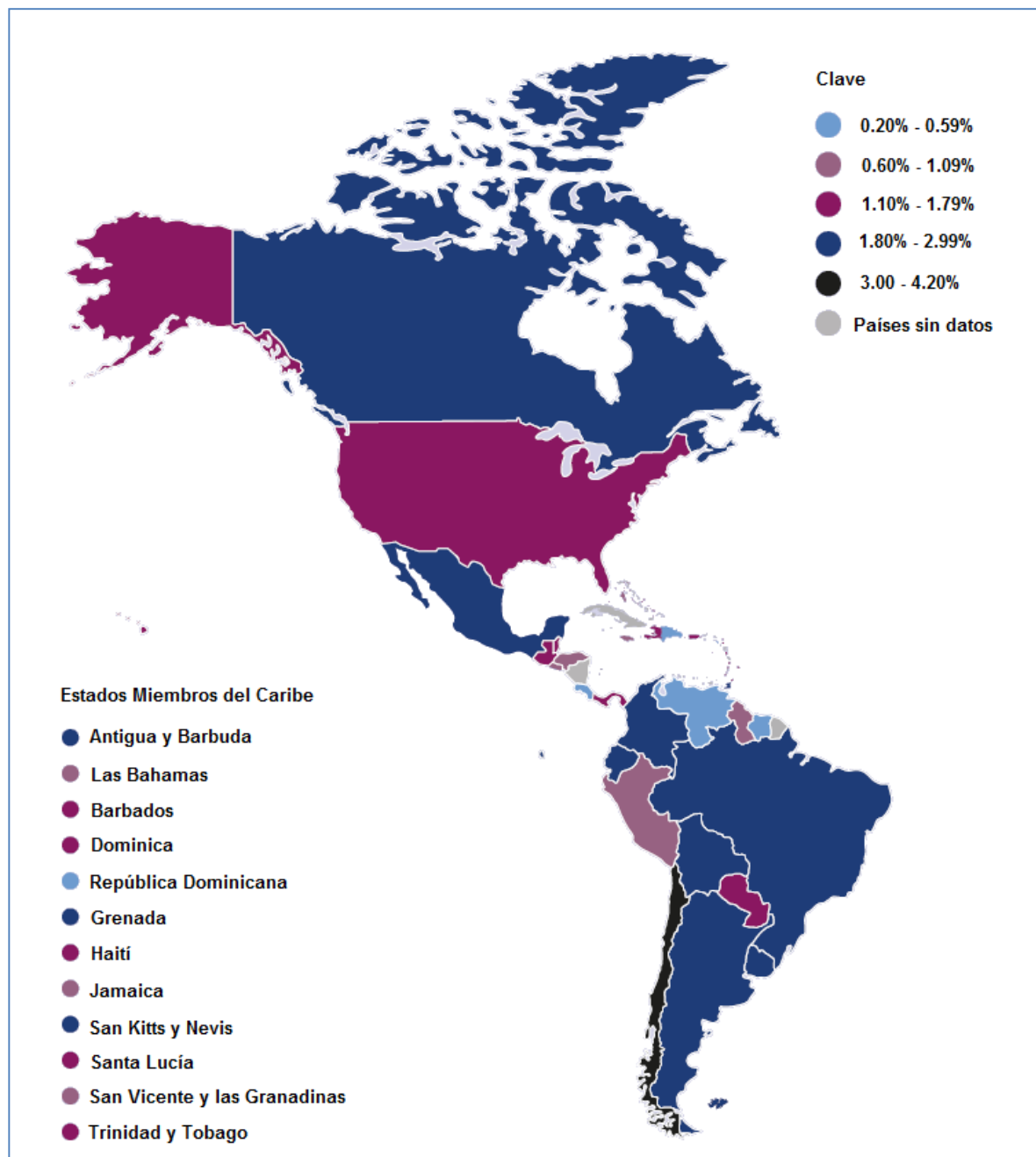
1. Cocaínas



1.1 Clorhidrato de Cocaína

Los resultados indican una gran variabilidad en el consumo de cocaína entre los estudiantes de enseñanza secundaria. Se puede observar que de 10 países con prevalencias de consumo de 1.8% o más, siete se encuentran en América del Sur.

Prevalencia del último año de consumo de cocaína entre los estudiantes de enseñanza secundaria de las Américas

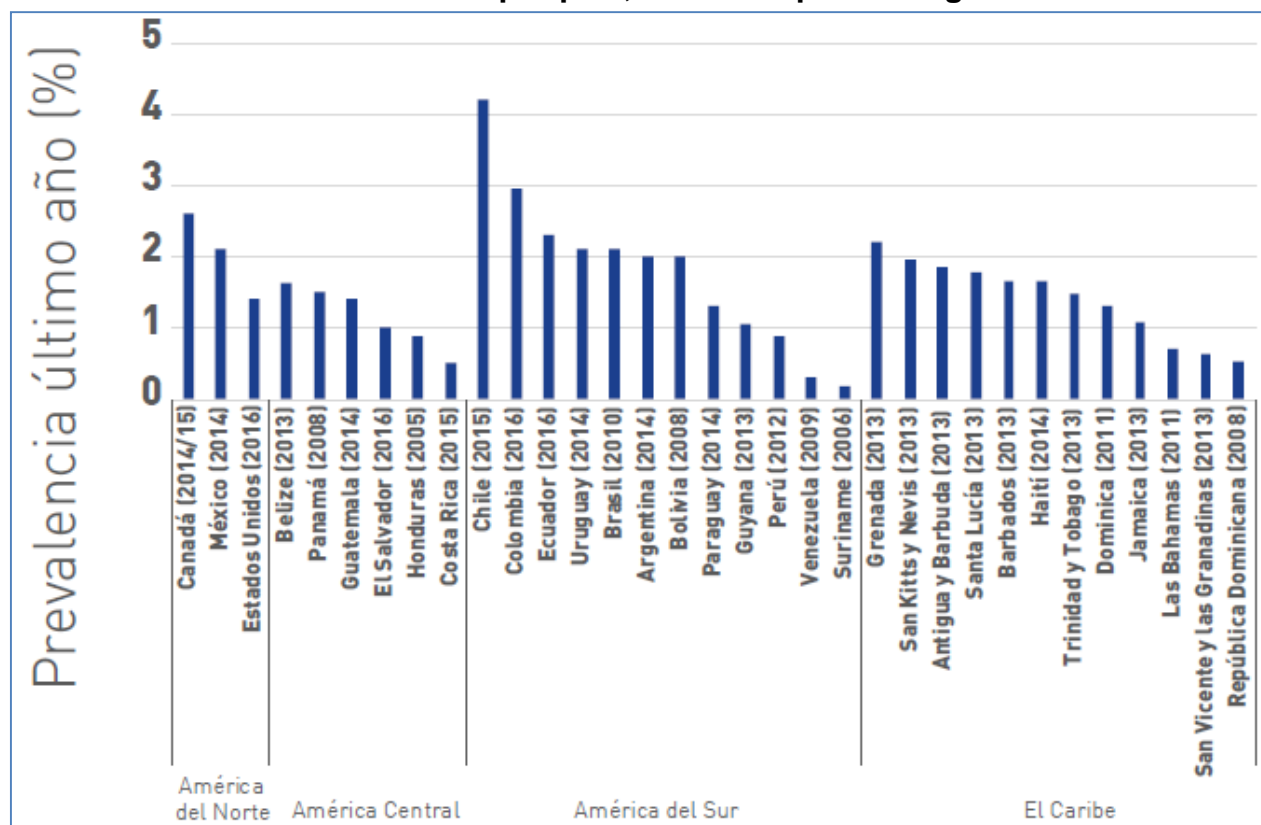


Fuente: Tomado del Informe sobre el consumo de drogas en las Américas 2019, OEA-CICAD, disponible en www.cicad.oas.org (fecha de consulta: mayo de 2019).

Dentro de la prevalencia del último año de consumo de cocaína entre los estudiantes de enseñanza secundaria, tres países registraron un consumo en el último año superior al 2.5%: Chile, Colombia y Canadá. Con una incidencia sobre el 2% se encontraron estudiantes de Brasil, Ecuador, Granada, México y Uruguay. Mientras que la incidencia más baja correspondió a Suriname y Venezuela, con 0.2% y 0.3% respectivamente.

Los países del Caribe se encuentran en un rango entre menos de 1% y 2.2%; Granada es el único país del Caribe con un índice superior al 2%. Cuatro países de Centroamérica tienen una prevalencia del 1% y más: Belice, Panamá, Guatemala y El Salvador; mientras que Costa Rica y Honduras registraron índices por debajo del 1%. En América del Norte, Estados Unidos y México se ubican entre los países intermedios.

Prevalencia del último año de consumo de cocaína entre los estudiantes de enseñanza secundaria por país, ordenado por subregión

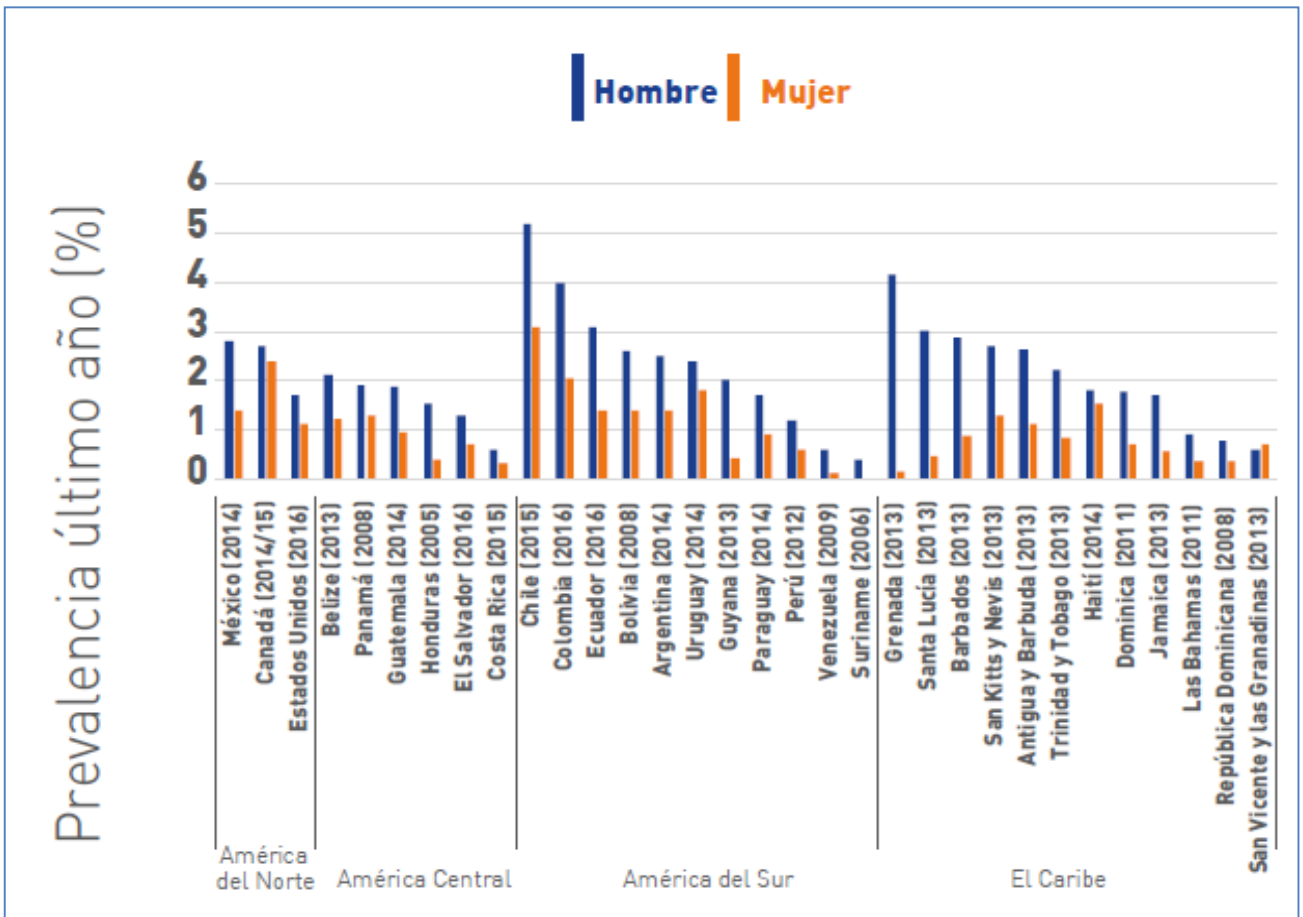


Fuente: Tomado del Informe sobre el consumo de drogas en las Américas 2019, OEA-CICAD, disponible en www.cicad.oas.org (fecha de consulta: mayo de 2019).

Destaca el mayor consumo de cocaína entre los hombres de todos los países; la excepción se observa en San Vicente y las Granadinas, donde la prevalencia según sexo es similar y baja (0.6% en hombres y 0.7% en mujeres).

Las diferencias por sexo, en los tres países con un alto consumo de cocaína, son mayores en Colombia y Chile, en Canadá hay casi paridad entre hombres y mujeres.

Prevalencia del último año de consumo de cocaína entre los estudiantes de enseñanza secundaria según el sexo, por país, ordenado por subregión



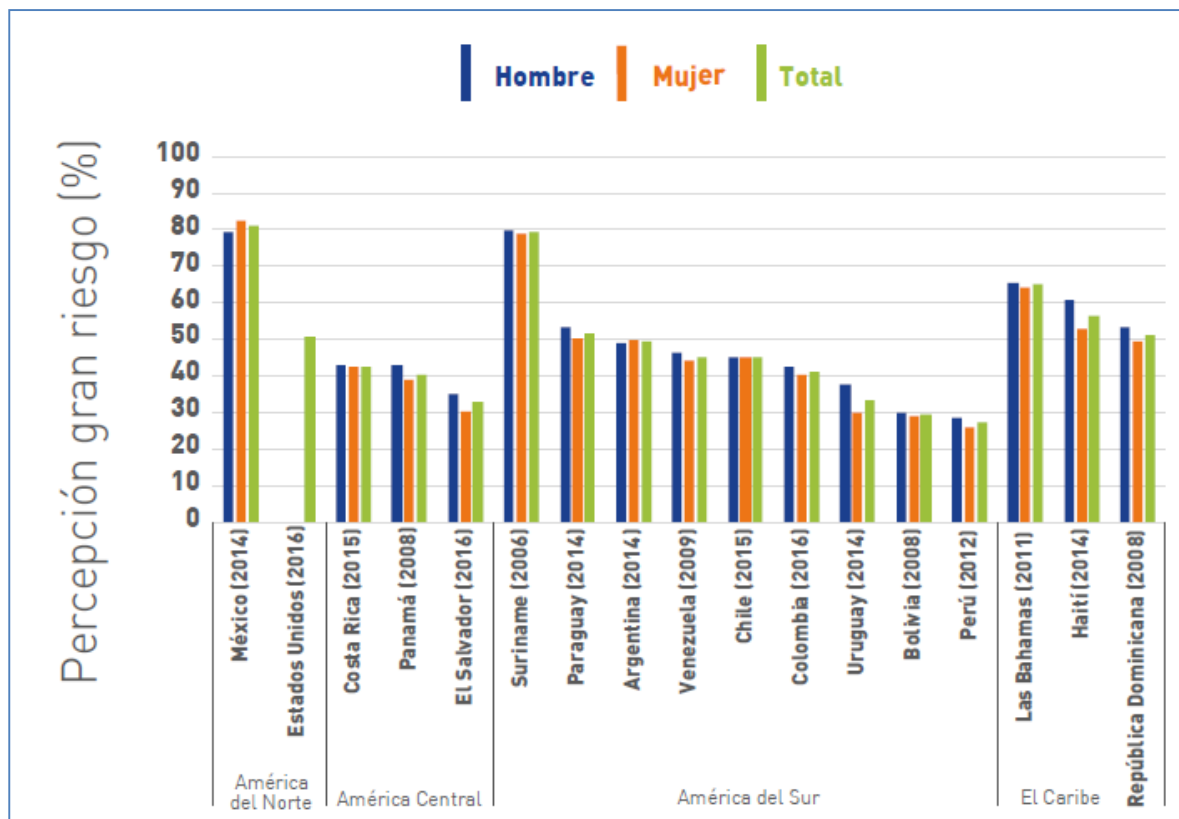
Fuente: Tomado del Informe sobre el consumo de drogas en las Américas 2019, OEA-CICAD, disponible en www.cicad.oas.org (fecha de consulta: mayo de 2019).

Percepción de gran riesgo del consumo de cocaína entre los estudiantes de enseñanza secundaria

En siete países de las Américas (Las Bahamas, Estados Unidos, Haití, México, Paraguay, República Dominicana y Suriname) al menos uno de cada dos estudiantes piensa que es de gran riesgo el consumo ocasional de cocaína. En los otros 10 países, menos de la mitad de los estudiantes perciben gran riesgo en el consumo ocasional.

Se observa una extendida paridad entre sexos en los estudiantes de enseñanza secundaria con relación a la percepción de gran riesgo del uso ocasional de cocaína. Se pueden observar leves diferencias en El Salvador, Haití y Uruguay, de entre 4% y 8%.

Percepción de gran riesgo del uso ocasional (alguna vez) de cocaína entre los estudiantes de enseñanza secundaria según el sexo y total, por país, ordenado por subregión

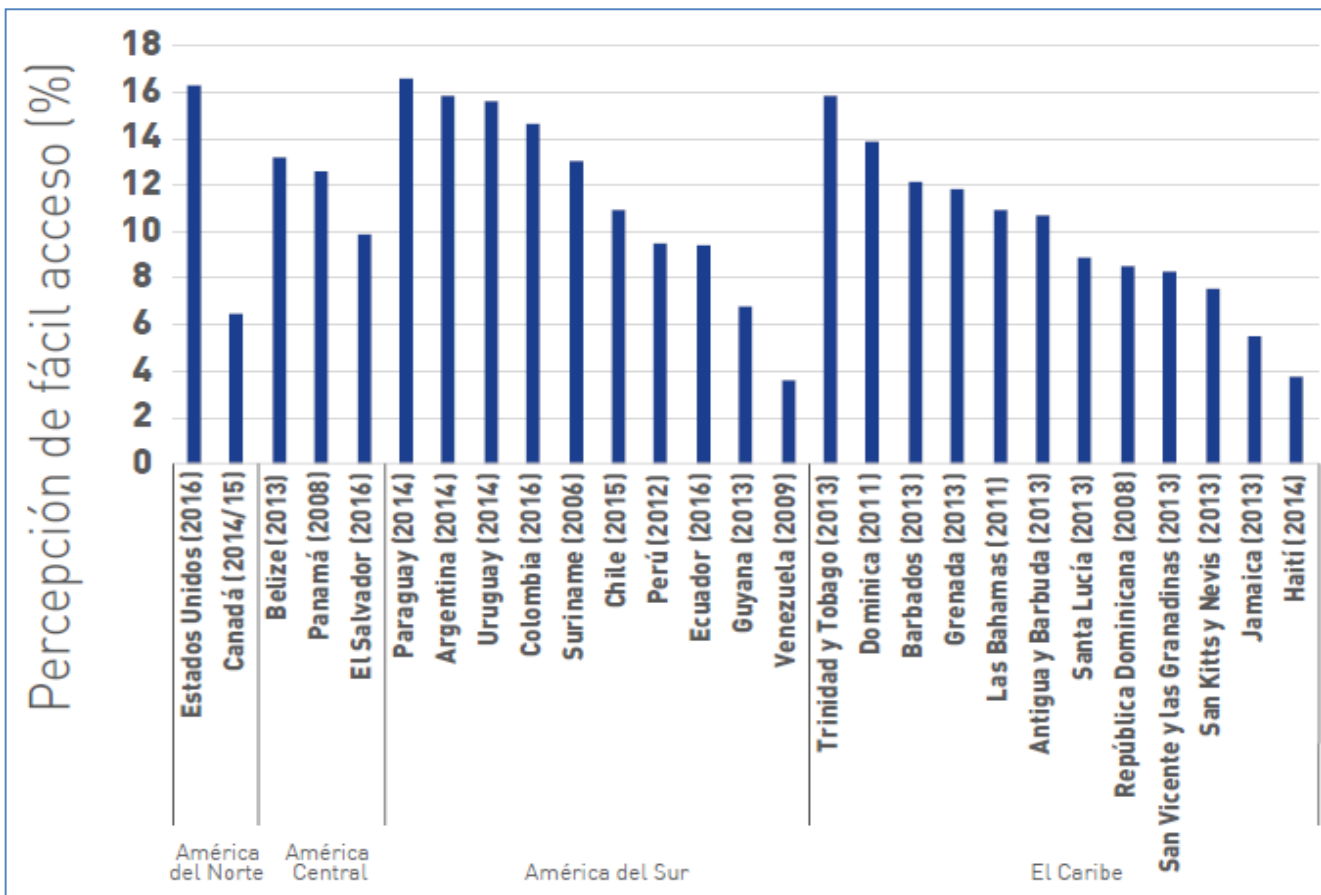


Fuente: Tomado del Informe sobre el consumo de drogas en las Américas 2019, OEA-CICAD, disponible en www.cicad.oas.org (fecha de consulta: mayo de 2019).

Percepción de facilidad de acceso y oferta directa de cocaína entre los estudiantes de enseñanza secundaria

Alrededor del 10% al 15% de los estudiantes de enseñanza secundaria respondieron que sería fácil obtener cocaína.

Percepción de facilidad de acceso a la cocaína entre los estudiantes de enseñanza secundaria por país, ordenado por subregión



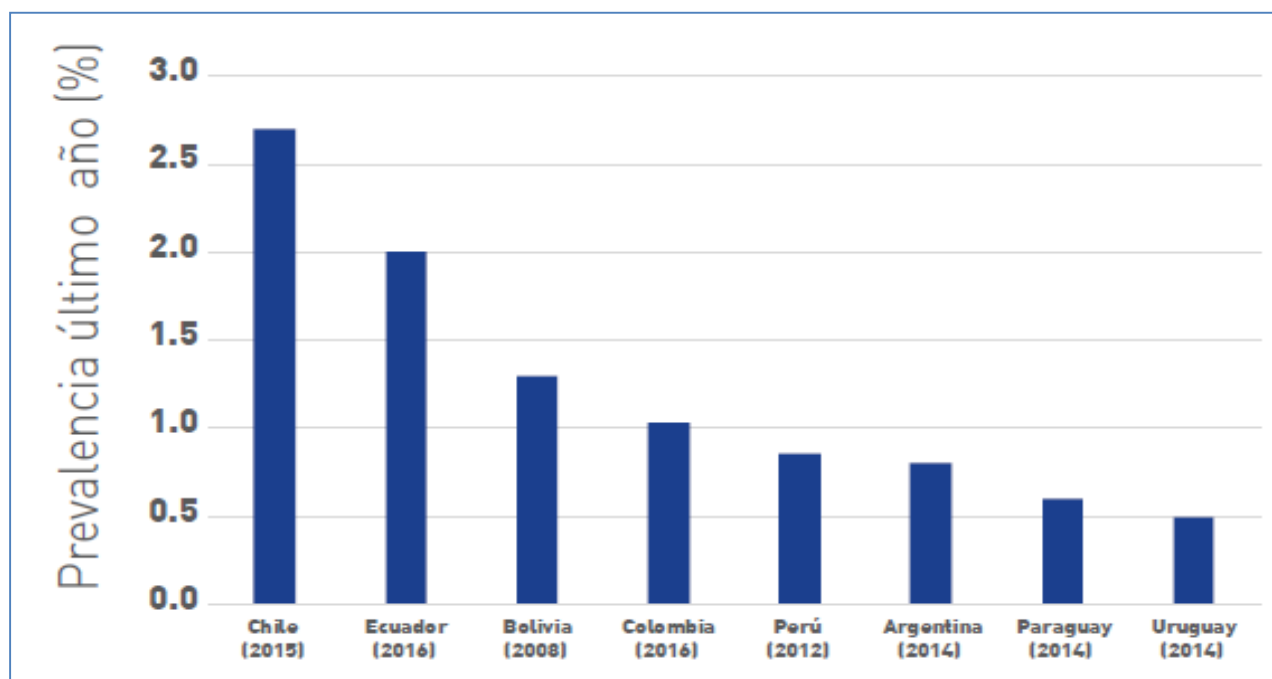
Fuente: Tomado del Informe sobre el consumo de drogas en las Américas 2019, OEA-CICAD, disponible en www.cicad.oas.org (fecha de consulta: mayo de 2019).



1.2 Consumo de Pasta Base de Cocaína (PBC)

En los 8 países de América del Sur de los cuales se tiene información sobre el consumo de PBC, la prevalencia del último año oscila entre el 0.5% en Uruguay y el 2.7% en Chile. Ecuador y Bolivia registran la segunda y tercera posición de mayor consumo.

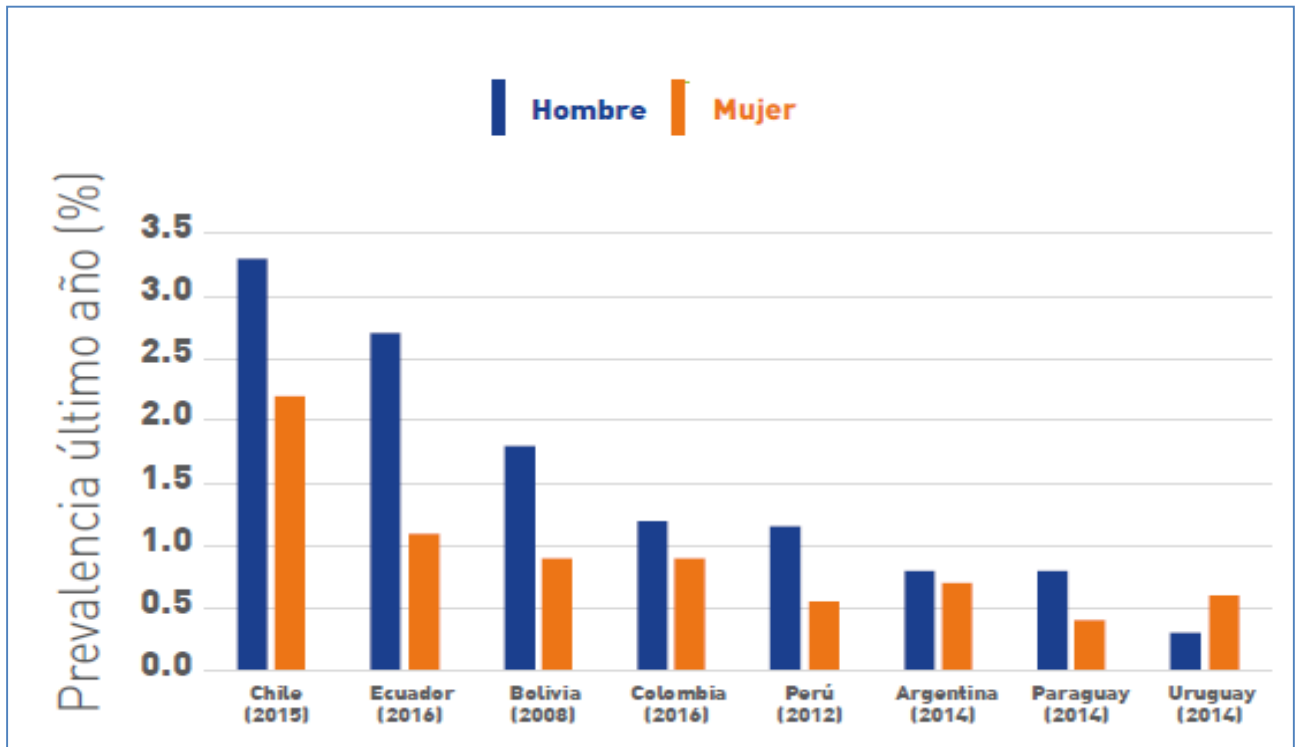
Prevalencia del último año de consumo de PBC entre los estudiantes de enseñanza secundaria, por país



En Bolivia, Ecuador y Perú por cada mujer que consume PBC hay dos hombres que lo hacen. Esta diferencia es menor en los demás países. Los datos de Uruguay indican que la diferencia según el sexo no es estadísticamente significativa.

Fuente: Tomado del Informe sobre el consumo de drogas en las Américas 2019, OEA-CICAD, disponible en www.cicad.oas.org (fecha de consulta: mayo de 2019).

Prevalencia del último año de consumo de PBC entre los estudiantes de enseñanza secundaria, según el sexo, por país



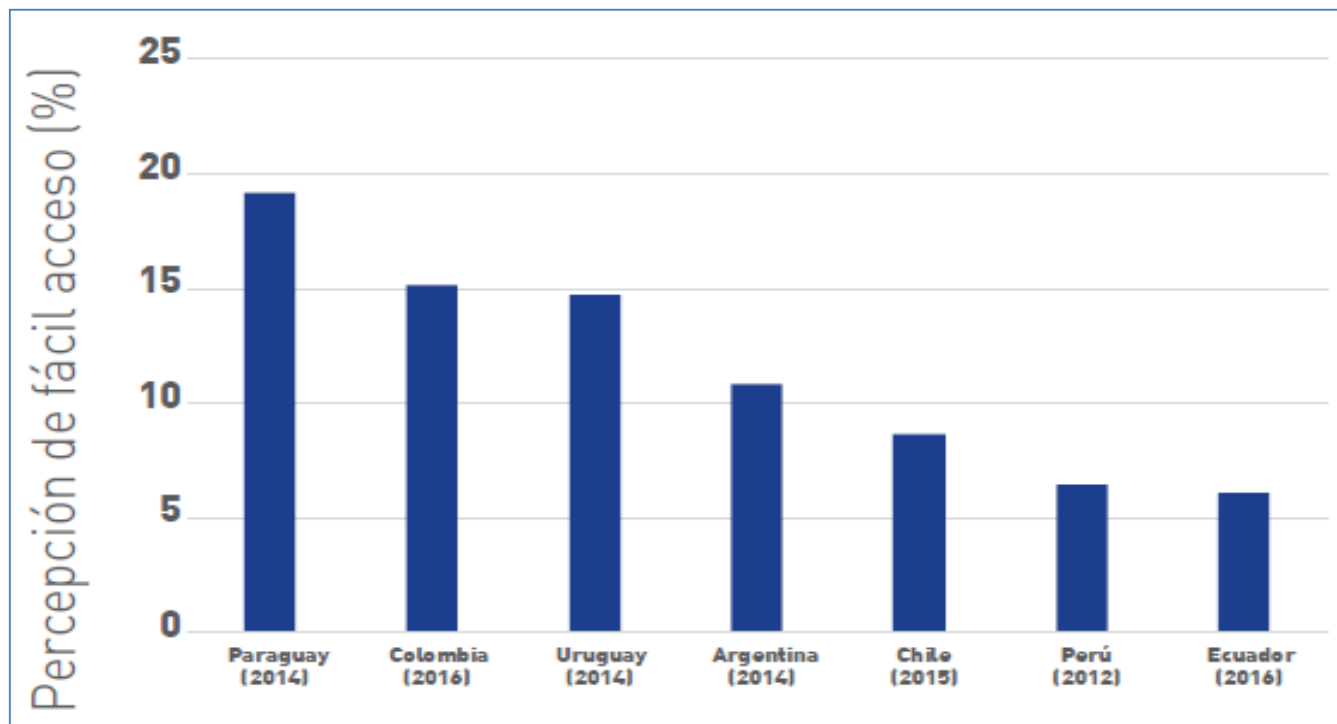
Percepción de facilidad de acceso y oferta directa de PBC entre los estudiantes de enseñanza secundaria

En Colombia, Paraguay y Uruguay se encuentran los mayores porcentajes de percepción de facilidad de acceso a PBC entre los estudiantes de enseñanza secundaria, entre el 15% y 19%. En Argentina, Chile, Ecuador y Perú, entre el 6% y el 11% de los estudiantes de enseñanza secundaria reportan que es fácil obtener PBC.

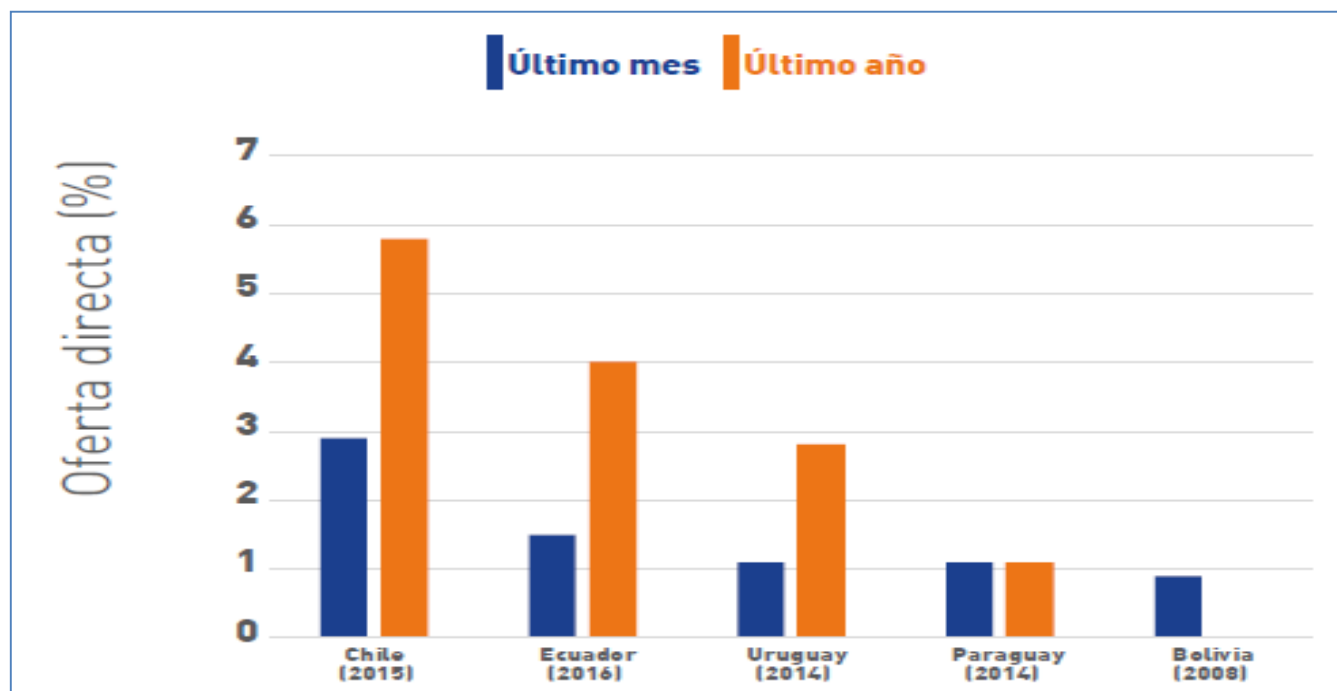
En los países de mayor consumo de PBC, más estudiantes recibieron oferta de esta droga en el último año: el 5.8% de los estudiantes de Chile y el 4% de los estudiantes de Ecuador.

Fuente: Tomado del Informe sobre el consumo de drogas en las Américas 2019, OEA-CICAD, disponible en www.cicad.oas.org (fecha de consulta: mayo de 2019).

Percepción de facilidad de acceso a PBC entre los estudiantes de enseñanza secundaria, por país



Oferta directa de PBC en el último año y último mes a estudiantes de enseñanza secundaria, por país



Fuente: Tomado del Informe sobre el consumo de drogas en las Américas 2019, OEA-CICAD, disponible en www.cicad.oas.org (fecha de consulta: mayo de 2019).

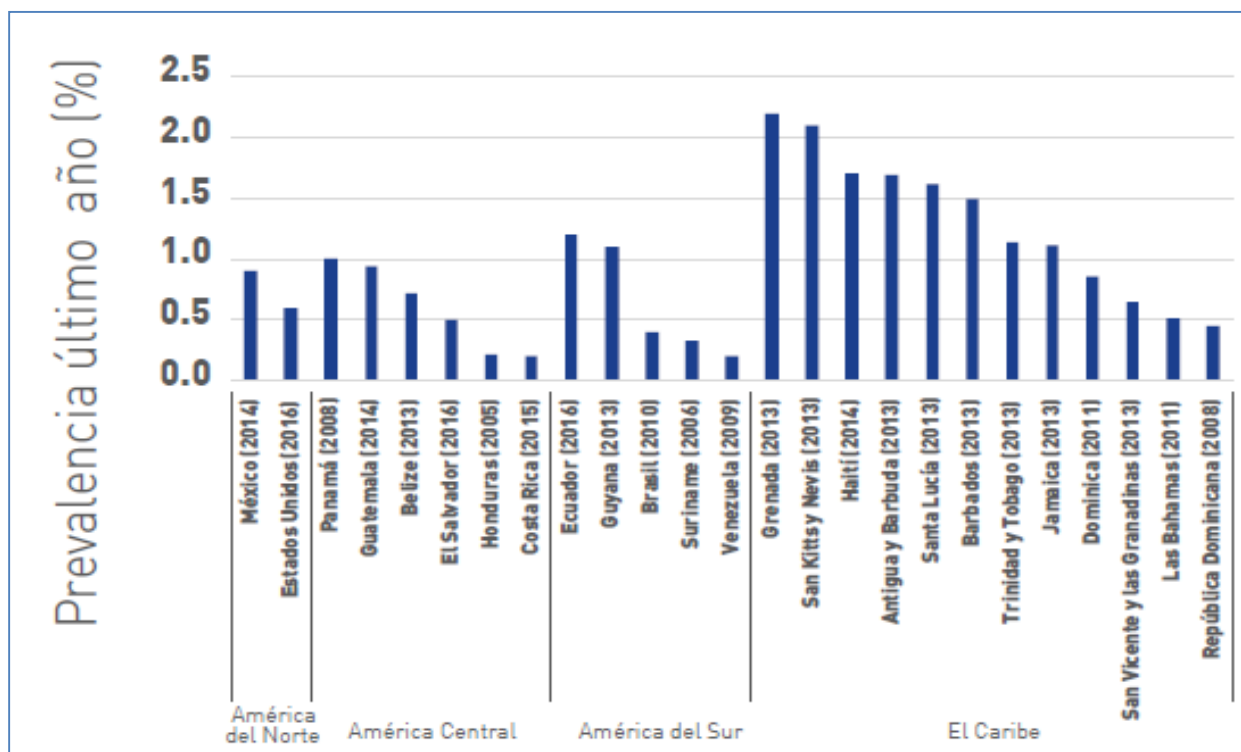
1.3 Crack

Respecto a la prevalencia del último año de consumo de crack entre estudiantes de enseñanza secundaria, se tiene información de todos los países del Caribe, cinco de América del Sur, seis de Centroamérica y dos de América del Norte.

La incidencia más alta se encontró en seis países del Caribe (Antigua y Barbuda, Barbados, Granada, Haití, San Kitts y Nevis, y Santa Lucía), con tasas que oscilan entre el 1.5% y el 2.2%. Con índices entre el 1% y el 1.5% se encontraron Jamaica y Trinidad y Tobago en el Caribe; Panamá en Centroamérica; y en América del Sur, Ecuador y Guyana.

El consumo más bajo, con tasas inferiores al 0.5% se encontraron Brasil, Suriname y Venezuela en América del Sur; Costa Rica y Honduras en Centroamérica; y en el Caribe, República Dominicana.

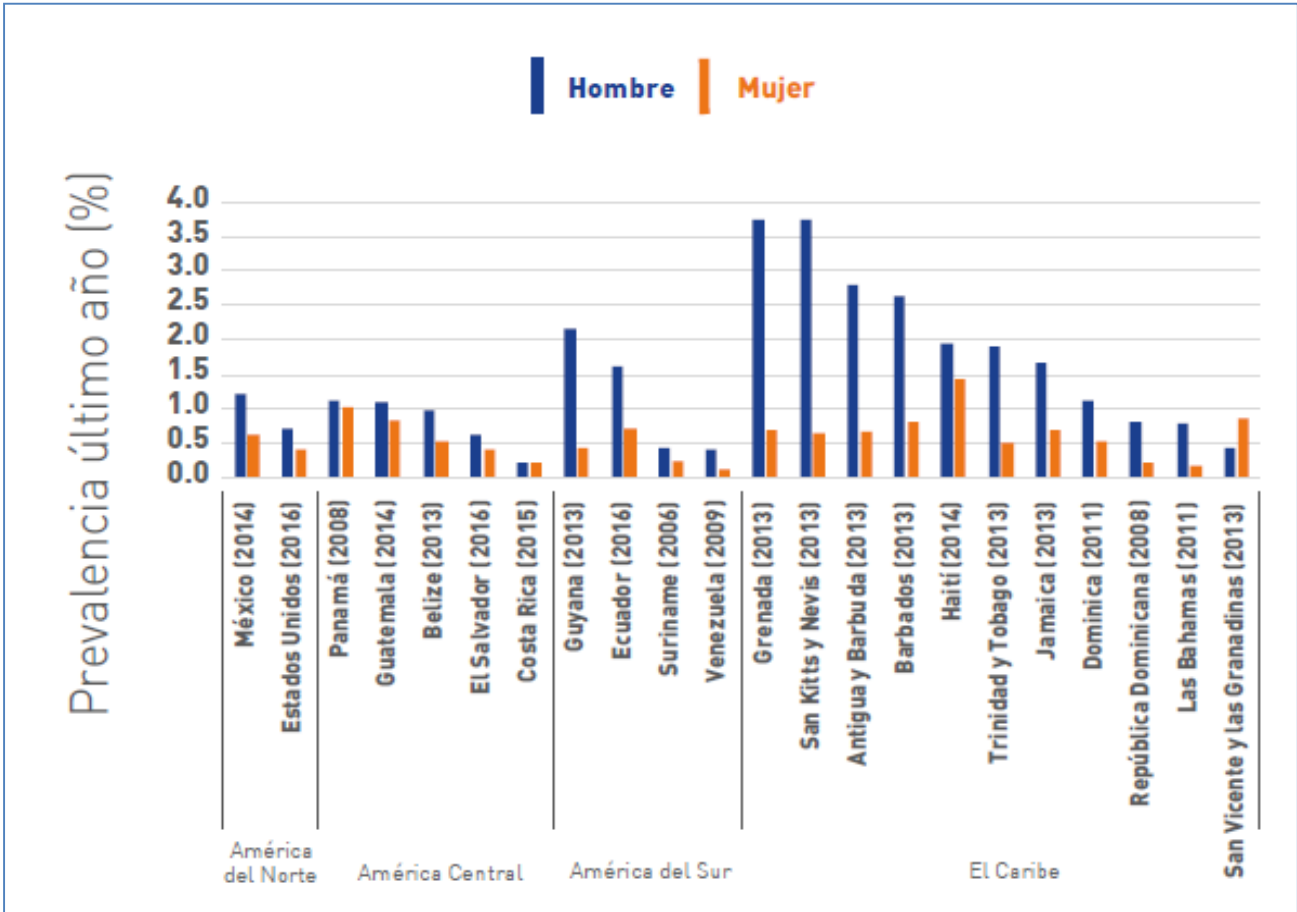
Prevalencia del último año de consumo de crack entre estudiantes de enseñanza secundaria, por país, ordenado por subregión



Fuente: Tomado del Informe sobre el consumo de drogas en las Américas 2019, OEA-CICAD, disponible en www.cicad.oas.org (fecha de consulta: mayo de 2019).

Tres de los países de mayor prevalencia del último año en consumo de crack, también tienen la mayor brecha según el sexo. En Granada y San Kitts y Nevis, hay seis hombres por cada mujer que consume crack, la diferencia más alta en el Hemisferio. En Haití se estrecha el intervalo a 1.4 hombres por cada mujer; en San Vicente y las Granadinas las mujeres reportan mayor consumo que los hombres (0.8% y 0.4% respectivamente).

Prevalencia del último año de consumo de crack entre estudiantes de enseñanza secundaria, según el sexo, por país, ordenado por subregión



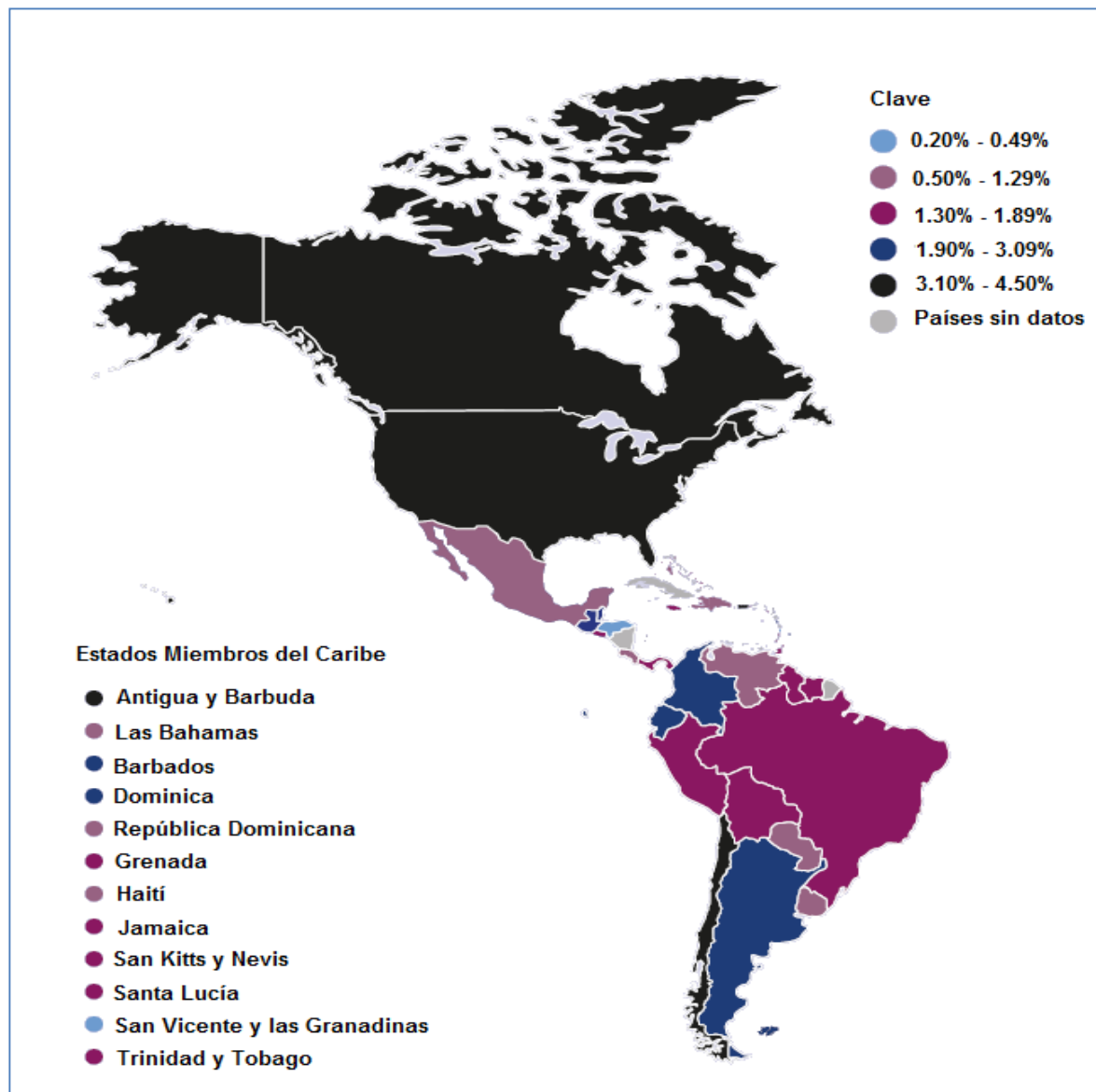
Fuente: Tomado del Informe sobre el consumo de drogas en las Américas 2019, OEA-CICAD, disponible en www.cicad.oas.org (fecha de consulta: mayo de 2019).

2. Estimulantes de tipo anfetamínico (ETA)

2.1 Sustancias tipo éxtasis

El éxtasis es uno de los ETA más consumidos en los países de América Latina, y en las Américas en general. Su uso está circunscrito a poblaciones muy específicas, por lo que se hace difícil determinar su prevalencia en encuestas tradicionales. En lo que respecta a América Latina y el Caribe, el éxtasis se encuentra entre las drogas sintéticas de mayor consumo, de acuerdo a las encuestas de estudiantes de enseñanza secundaria.

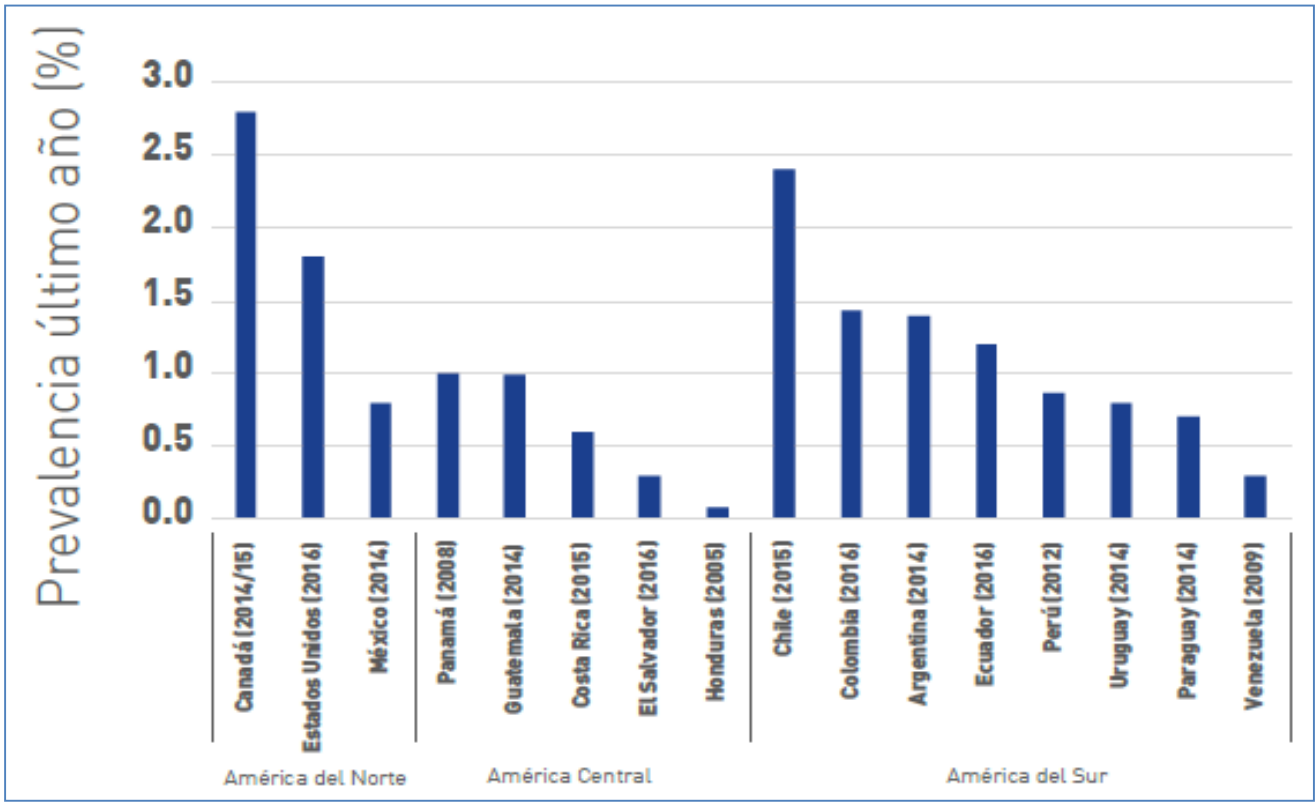
Prevalencia de vida de consumo de éxtasis entre los estudiantes de enseñanza secundaria



Fuente: Tomado del Informe sobre el consumo de drogas en las Américas 2019, OEA-CICAD, disponible en www.cicad.oas.org (fecha de consulta: mayo de 2019).

La incidencia del último año de consumo de éxtasis muestra diferencias importantes entre los estudiantes de enseñanza secundaria de las diversas subregiones. En América del Norte presentan las tasas de consumo más altas, con el 2.85 en Canadá y 1.8% en Estados Unidos. Chile presenta registros del 2.4%. Guatemala y Panamá en América Central; Argentina, Colombia y Ecuador en América del Sur, presentan tasas de consumo de 1% o levemente superiores. Mientras que el resto de los países informó tasas de consumo de éxtasis inferiores al 1%.

Prevalencia del último año de consumo de éxtasis entre los estudiantes de enseñanza secundaria, por país, ordenado por subregión

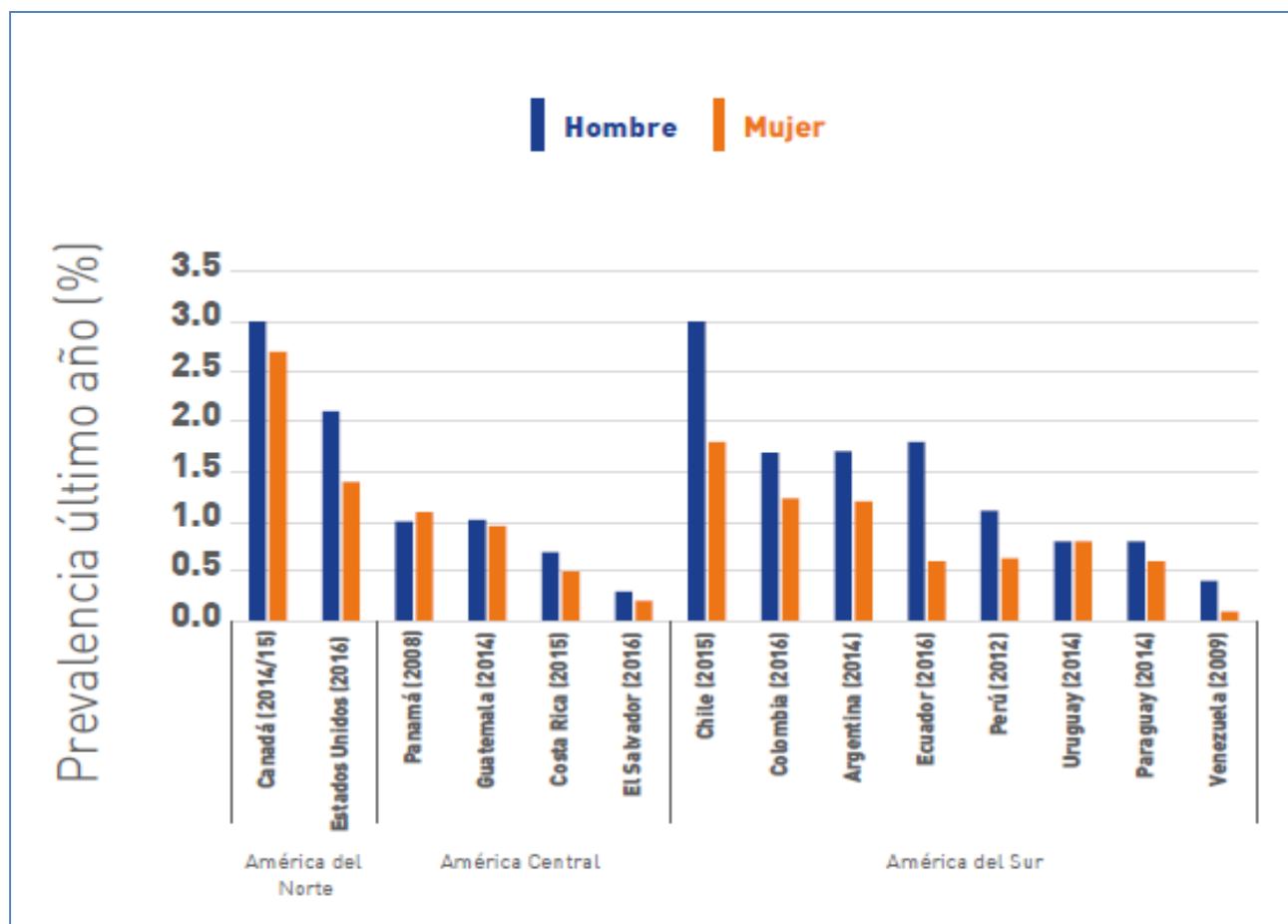


Fuente: Tomado del Informe sobre el consumo de drogas en las Américas 2019, OEA-CICAD, disponible en www.cicad.oas.org (fecha de consulta: mayo de 2019).

Una característica común del consumo de este tipo de sustancias entre los estudiantes de enseñanza secundaria es que el consumo es mayor entre los hombres. Salvo las excepciones de El Salvador, Guatemala, Panamá y Uruguay, donde las tasas de consumo en el último año entre hombres y mujeres son similares.

En Chile, Ecuador, Perú, Venezuela, Argentina, Colombia, Estados Unidos y Paraguay, el consumo del último año entre los hombres es notablemente superior al de las mujeres.

Prevalencia del último año de consumo de éxtasis entre estudiantes de enseñanza secundaria, según el sexo, por país, ordenado por subregión



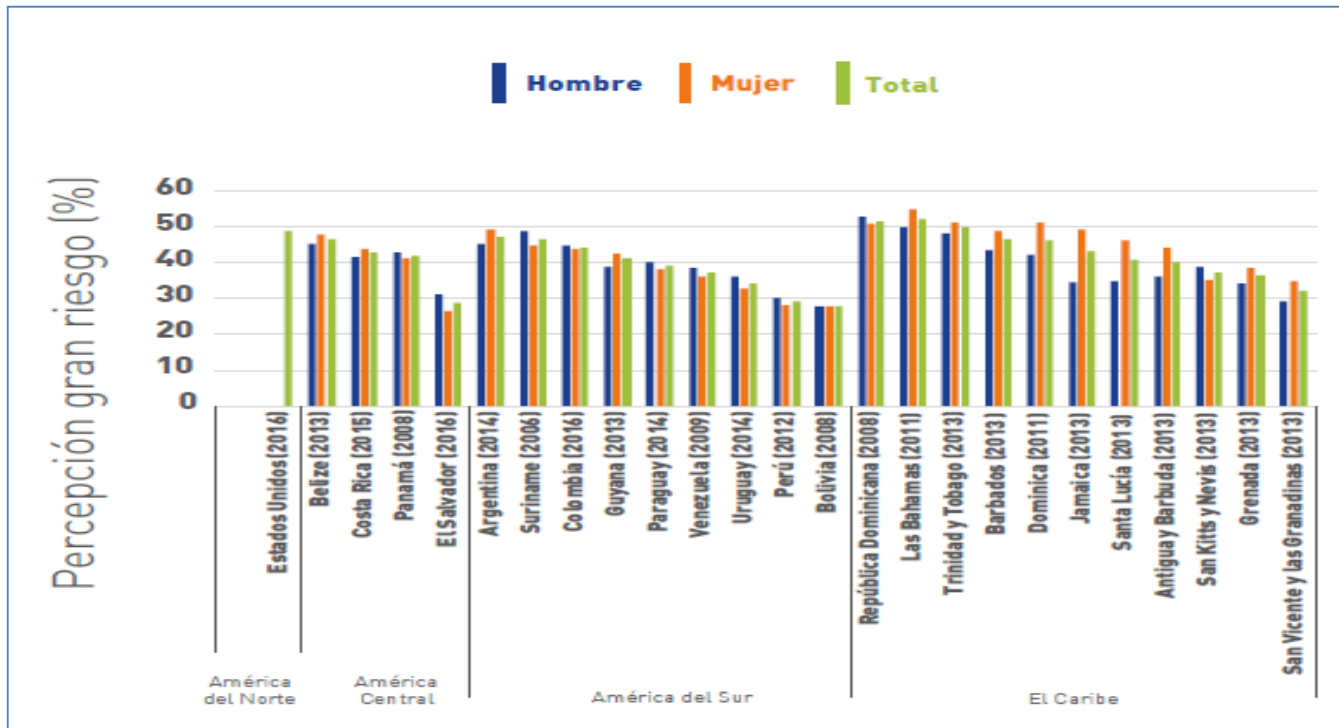
Fuente: Tomado del Informe sobre el consumo de drogas en las Américas 2019, OEA-CICAD, disponible en www.cicad.oas.org (fecha de consulta: mayo de 2019).

Percepción de gran riesgo del consumo de éxtasis entre los estudiantes de enseñanza secundaria

A diferencia de lo observado con otras drogas controladas, la percepción de gran riesgo sobre el consumo de éxtasis entre los estudiantes de enseñanza secundaria es más bien baja. El porcentaje de percepción de gran riesgo con relación al consumo ocasional (alguna vez, una o dos veces) de éxtasis no sobrepasa el 50% en la mayoría de los países; es decir, uno de cada dos estudiantes no percibe un riesgo alto en el consumo ocasional de éxtasis.

En 13 países el riesgo percibido es algo mayor entre las mujeres; nueve de estos países corresponden al Caribe. En 10 países la percepción de gran riesgo es mayor entre los hombres, nueve de ellos son países hispanoparlantes. En Bolivia, prácticamente no se observan diferencias por sexo.

Percepción de gran riesgo del consumo ocasional de éxtasis entre los estudiantes de enseñanza secundaria, según el sexo y total, por país, ordenado por subregión

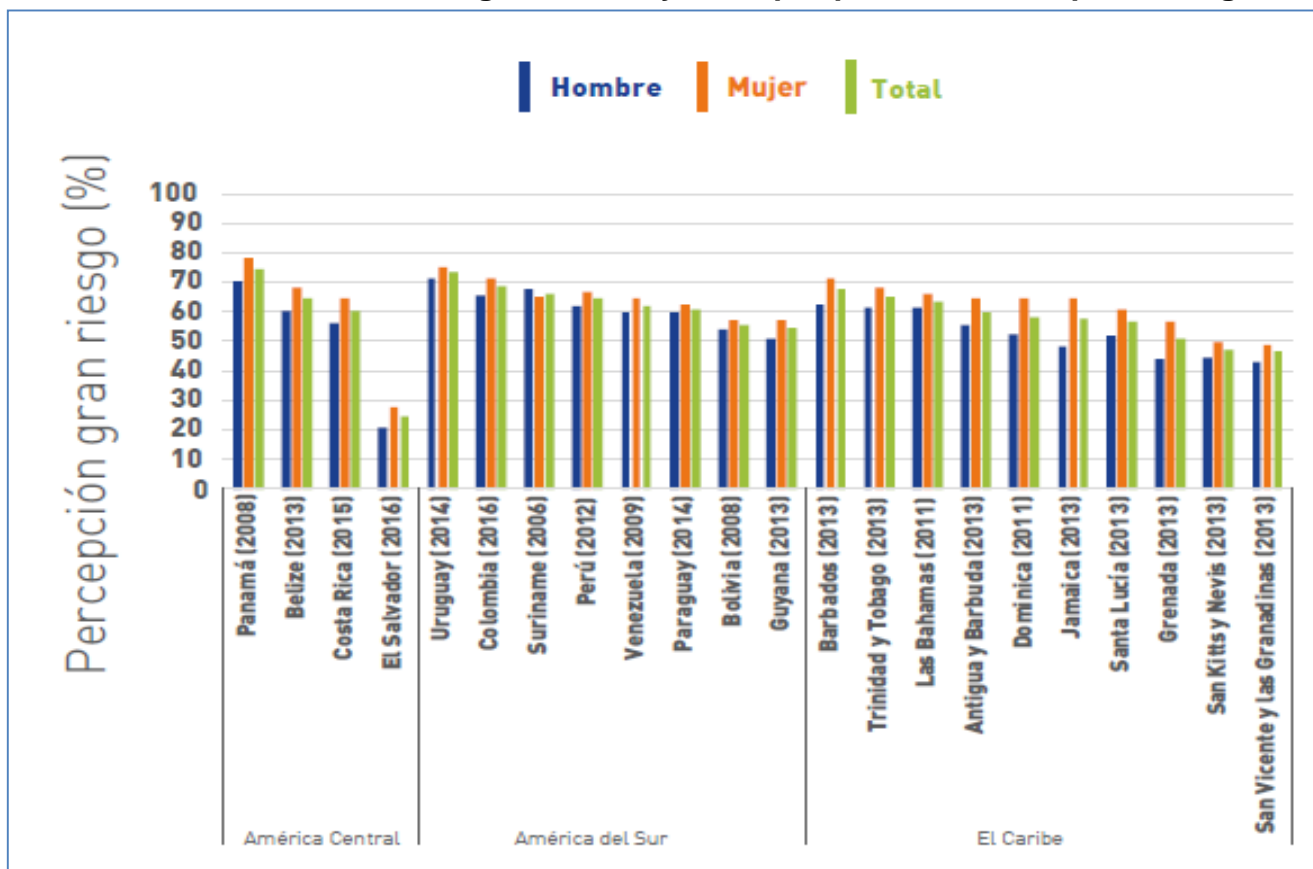


Fuente: Tomado del Informe sobre el consumo de drogas en las Américas 2019, OEA-CICAD, disponible en www.cicad.oas.org (fecha de consulta: mayo de 2019).

En cualquier droga el riesgo percibido en el uso frecuente de la misma es siempre mayor con relación a usos más ocasionales o esporádicos. Sólo en Panamá y Uruguay, 70% de los estudiantes registra percepción de gran riesgo en el uso frecuente de éxtasis. De los 22 países restantes que reportaron esta información, en 12 de ellos, 60% de los estudiantes considera de gran riesgo el uso frecuente de éxtasis. En El Salvador, San Kitts y Nevis, San Vicente y las Granadinas la percepción de gran riesgo del uso frecuente de éxtasis es inferior al 50%.

A diferencia de lo observado en la percepción de gran riesgo del uso ocasional de éxtasis, con excepción de Suriname, en todos los demás países la percepción de gran riesgo del consumo frecuente es mayor entre las mujeres que entre los hombres.

Percepción de gran riesgo del uso frecuente de éxtasis entre los estudiantes de enseñanza secundaria, según el sexo y total, por país, ordenado por subregión



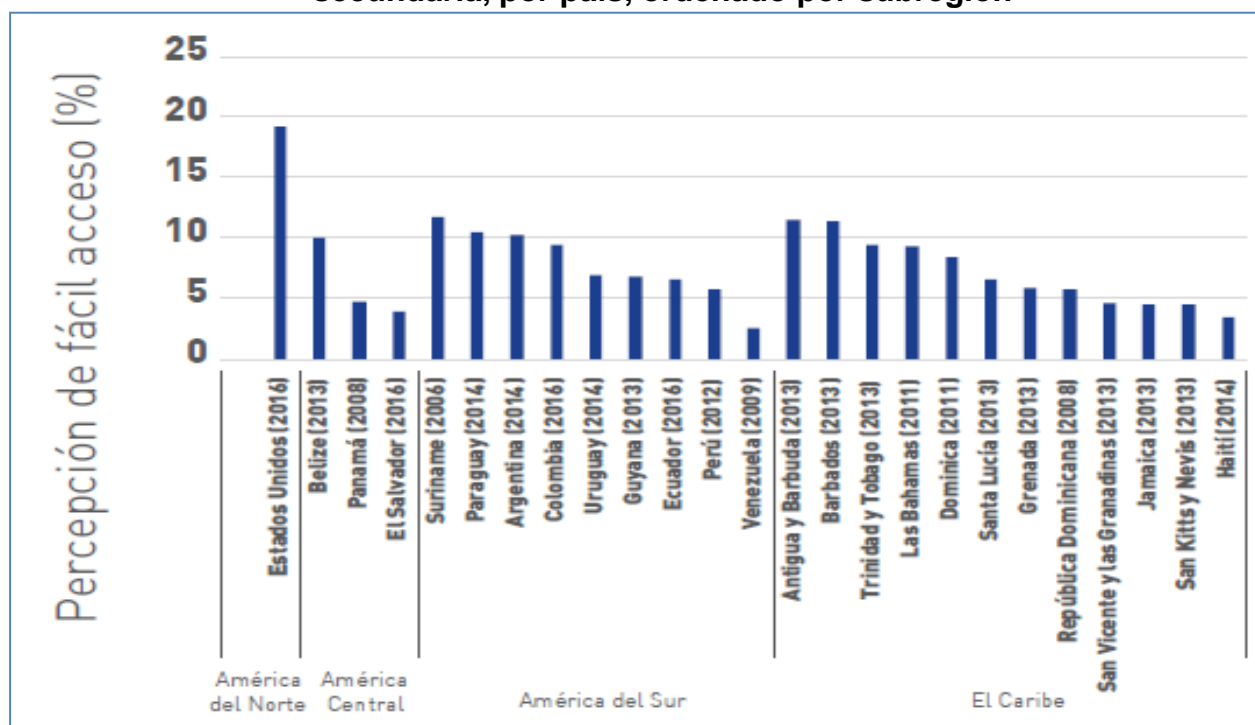
Fuente: Tomado del Informe sobre el consumo de drogas en las Américas 2019, OEA-CICAD, disponible en www.cicad.oas.org (fecha de consulta: mayo de 2019).

Percepción de facilidad de acceso y oferta directa de éxtasis entre los estudiantes de enseñanza secundaria

La percepción de facilidad de acceso es un indicador subjetivo que da cuenta de cuán fácil o difícil se hace para alguien conseguir una determinada droga. El éxtasis no suele ser una droga de fácil acceso entre los estudiantes de enseñanza secundaria, principalmente en aquellos de América Latina y el Caribe. De acuerdo con la información disponible, la percepción de facilidad de acceso a éxtasis entre los estudiantes de enseñanza secundaria en Estados Unidos (19.2%), es mucho más alta que en el resto de países del Hemisferio.

En Antigua y Barbuda, Argentina, Babados, Belice, Paraguay y Suriname, al menos 10% de los estudiantes consideró que el éxtasis es de fácil acceso. En Las Bahamas, Colombia, Dominica, Ecuador, Granada, Guyana, Perú, República Dominicana, Santa Lucía, Trinidad y Tobago y Uruguay más del 5% consideró que es fácil conseguir éxtasis. En los 7 países restantes, menos del 5% lo consideró de fácil acceso.

Percepción de facilidad de acceso al éxtasis entre los estudiantes de enseñanza secundaria, por país, ordenado por subregión

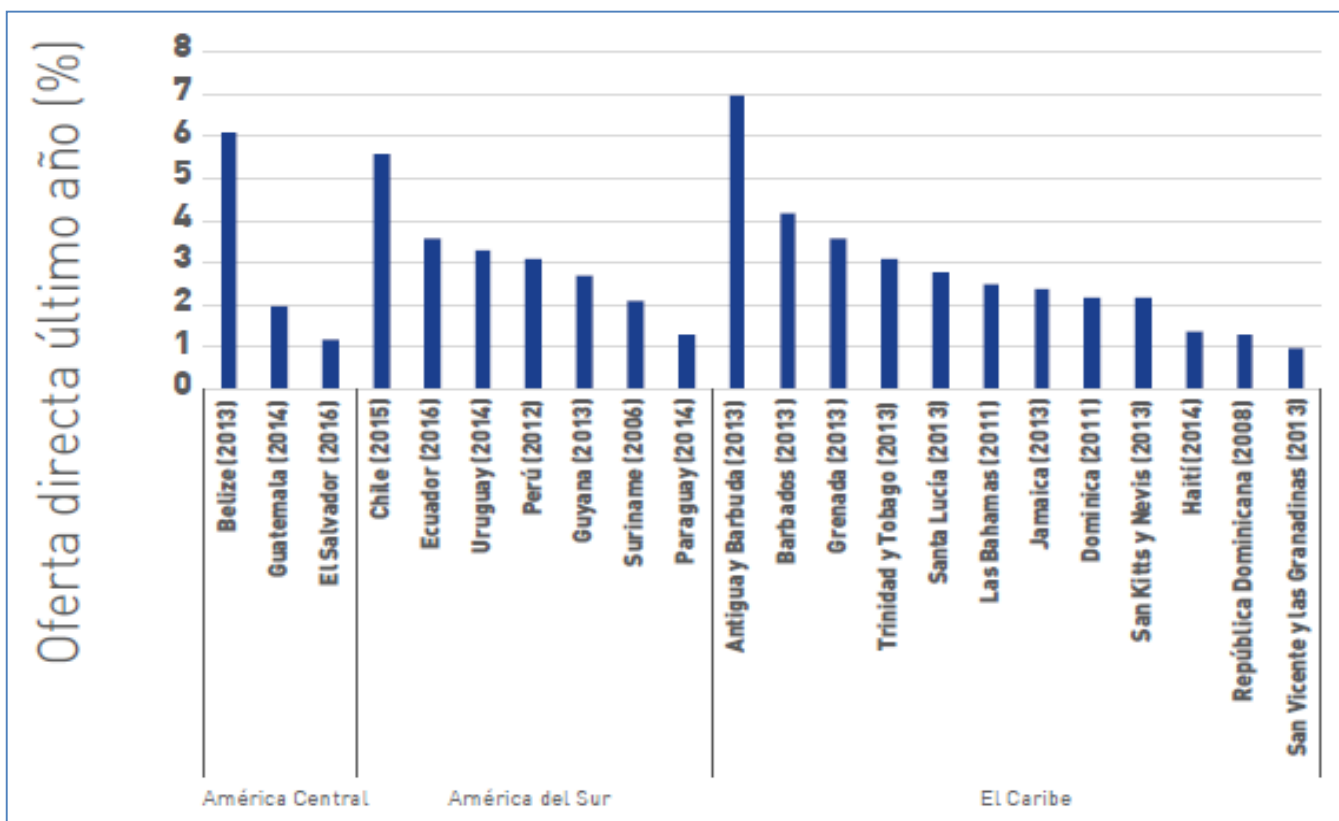


Fuente: Tomado del Informe sobre el consumo de drogas en las Américas 2019, OEA-CICAD, disponible en www.cicad.oas.org (fecha de consulta: mayo de 2019).

El indicador de oferta directa permite determinar cuan disponible está una sustancia psicoactiva entre los usuarios. Este indicador suele ser más preciso a la hora de establecer posibles asociaciones entre las tasas de consumo y la disponibilidad de drogas. De los 22 países que reportaron esta información, Antigua y Barbuda destaca con la mayor oferta directa de éxtasis a los estudiantes de enseñanza secundaria (7%). Seguidos por Belice y Chile con 6.1% y 5.6% respectivamente; en Barbados, Ecuador, Granada, Perú, Trinidad y Tobago, y Uruguay al menos el 3% de los estudiantes recibió una oferta directa para comprar o probar éxtasis en los últimos 12 meses.

La menor oferta directa de éxtasis se registró entre los estudiantes de El Salvador, Haití, Paraguay, República Dominicana y San Vicente y las Granadinas, donde superó levemente o fue igual al 1%.

Oferta directa de éxtasis en el último año a los estudiantes de enseñanza secundaria, por país, ordenado por subregión



Fuente: Tomado del Informe sobre el consumo de drogas en las Américas 2019, OEA-CICAD, disponible en www.cicad.oas.org (fecha de consulta: mayo de 2019).



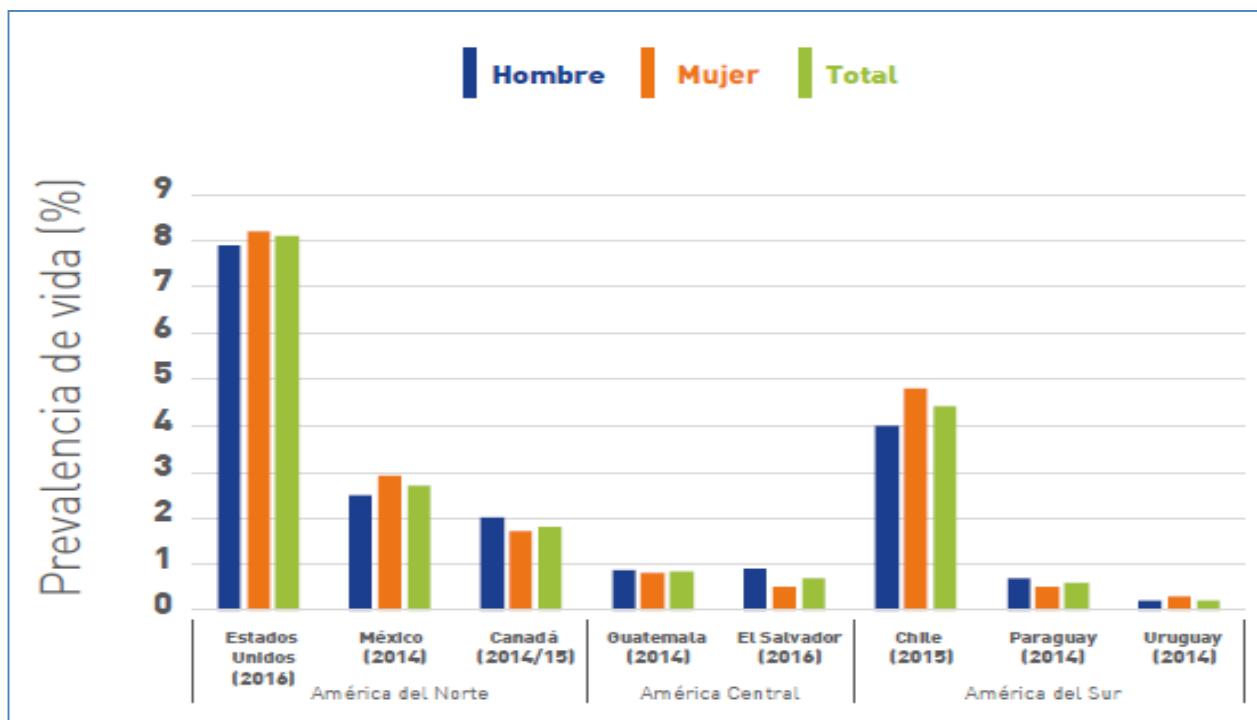
2.2 Grupo de las Anfetaminas

2.2.1 Anfetamina

Pocos países en la región han informado sobre el consumo de anfetamina; aquellos que reportaron, tienen datos principalmente sobre el consumo, alguna vez en la vida, entre los estudiantes de enseñanza secundaria. El mayor consumo en dicha categoría, para América del Norte y el Hemisferio, se registra en Estados Unidos con 8.1%; seguido de México y Canadá con registros del 2.7% y 1.8% respectivamente. El Salvador y Guatemala son los únicos países de América Central que informaron sobre el consumo de anfetamina entre los estudiantes de enseñanza secundaria, con registros de consumo del 0.7% y 0.8% respectivamente.

En América del Sur, el consumo de esta droga entre estudiantes de enseñanza secundaria fue reportado por Chile (4.4%), Paraguay (0.6%) y Uruguay (0.2%). En Estados Unidos, Chile y México los registros de consumo son más altos entre las mujeres que entre los hombres; mientras que para el resto de los países las diferencias por sexo no suelen ser tan marcadas como en otros tipos de drogas.

Prevalencia de vida del consumo de anfetamina entre los estudiantes de enseñanza secundaria, según el sexo y total, por país, ordenado por subregión

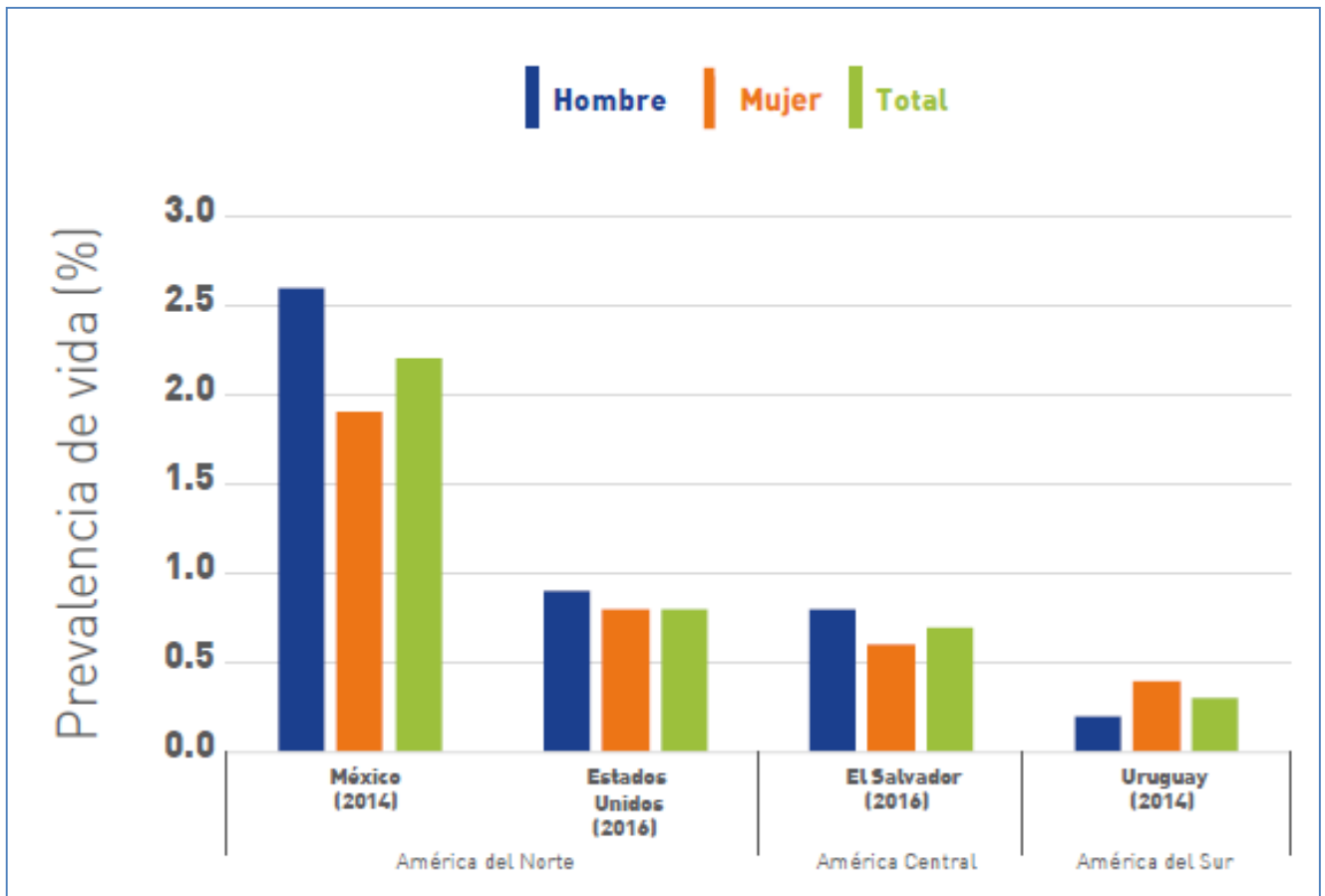


Fuente: Tomado del Informe sobre el consumo de drogas en las Américas 2019, OEA-CICAD, disponible en www.cicad.oas.org (fecha de consulta: mayo de 2019).


2.2.2 Metanfetamina

Los datos obtenidos de las encuestas muestran que cuatro países de la región reportaron información sobre el consumo de metanfetamina entre los estudiantes de enseñanza secundaria. El registro más alto para la prevalencia de vida se observa en México con 2.2%; seguido por Estados Unidos con 0.8%; El Salvador con 0.7%, y Uruguay con el 0.3%. En los tres primeros el registro es mayor entre los hombres; mientras que en Uruguay es mayor entre las mujeres.

Prevalencia de vida del consumo de metanfetamina entre los estudiantes de enseñanza secundaria, según el sexo y total, por país, ordenado por subregión



Fuente: Tomado del Informe sobre el consumo de drogas en las Américas 2019, OEA-CICAD, disponible en www.cicad.oas.org (fecha de consulta: mayo de 2019).



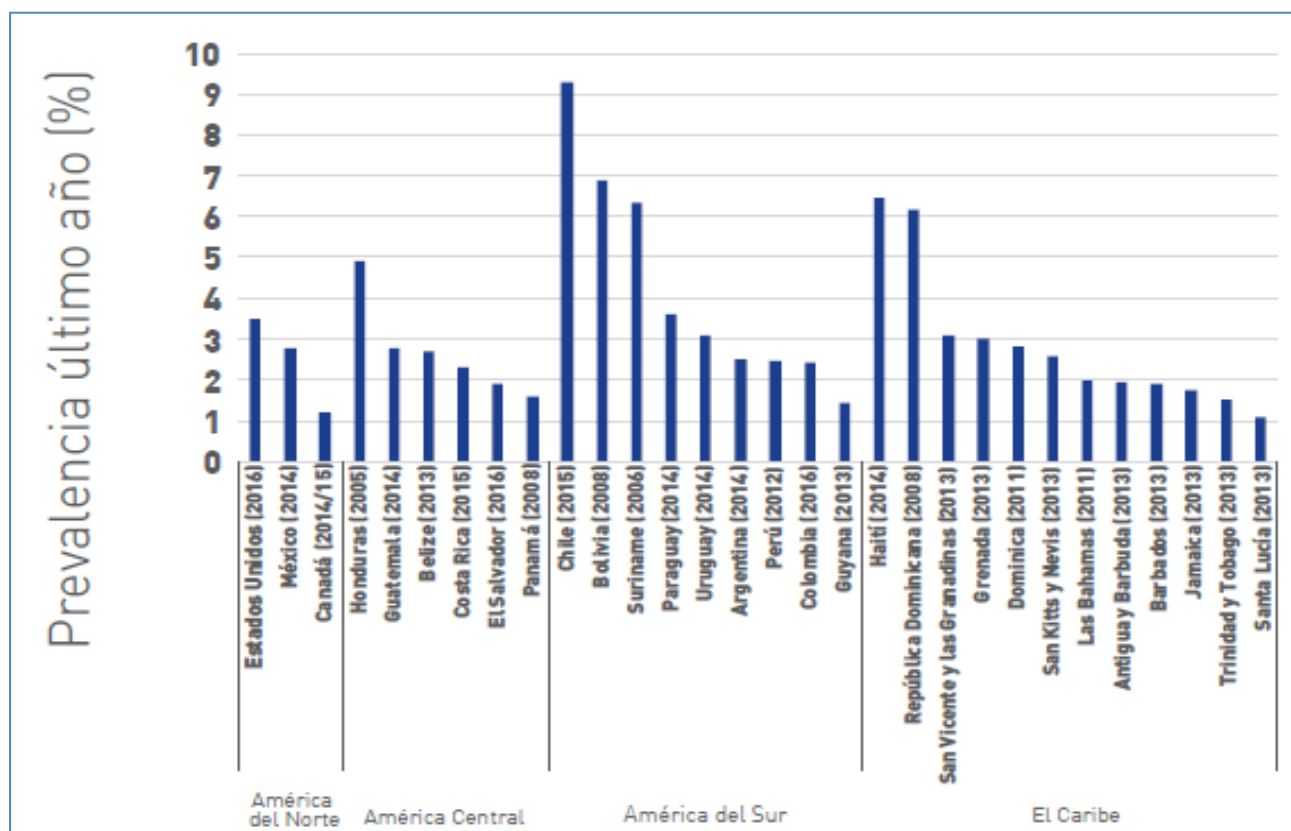
3. Uso no prescrito de medicamentos de prescripción controlada (MPC)

3.1 Tranquilizantes

El consumo de MPC, tanto con y sin prescripción se está expandiendo, en un gran número de países de las Américas, los MPC usados sin prescripción médica son las sustancias controladas que más utilizan los estudiantes de enseñanza secundaria, después del alcohol y la marihuana.

El uso de medicamentos tranquilizantes, sin prescripción médica, está extendiéndose en los países de las Américas. Los niveles de consumo varían del 1% a más del 9%. Tres países de América del Sur (Bolivia, Chile y Suriname) y dos del Caribe (Haití y República Dominicana) tienen las mayores tasas, que superan el 6%. En seis países se observa una prevalencia intermedia que oscila entre el 3% y el 6%: Honduras, Estados Unidos, Granada, Paraguay, San Vicente y las Granadinas, y Uruguay.

Prevalencia del último año de consumo de tranquilizantes sin prescripción médica en estudiantes de enseñanza secundaria, por país, ordenado por subregión

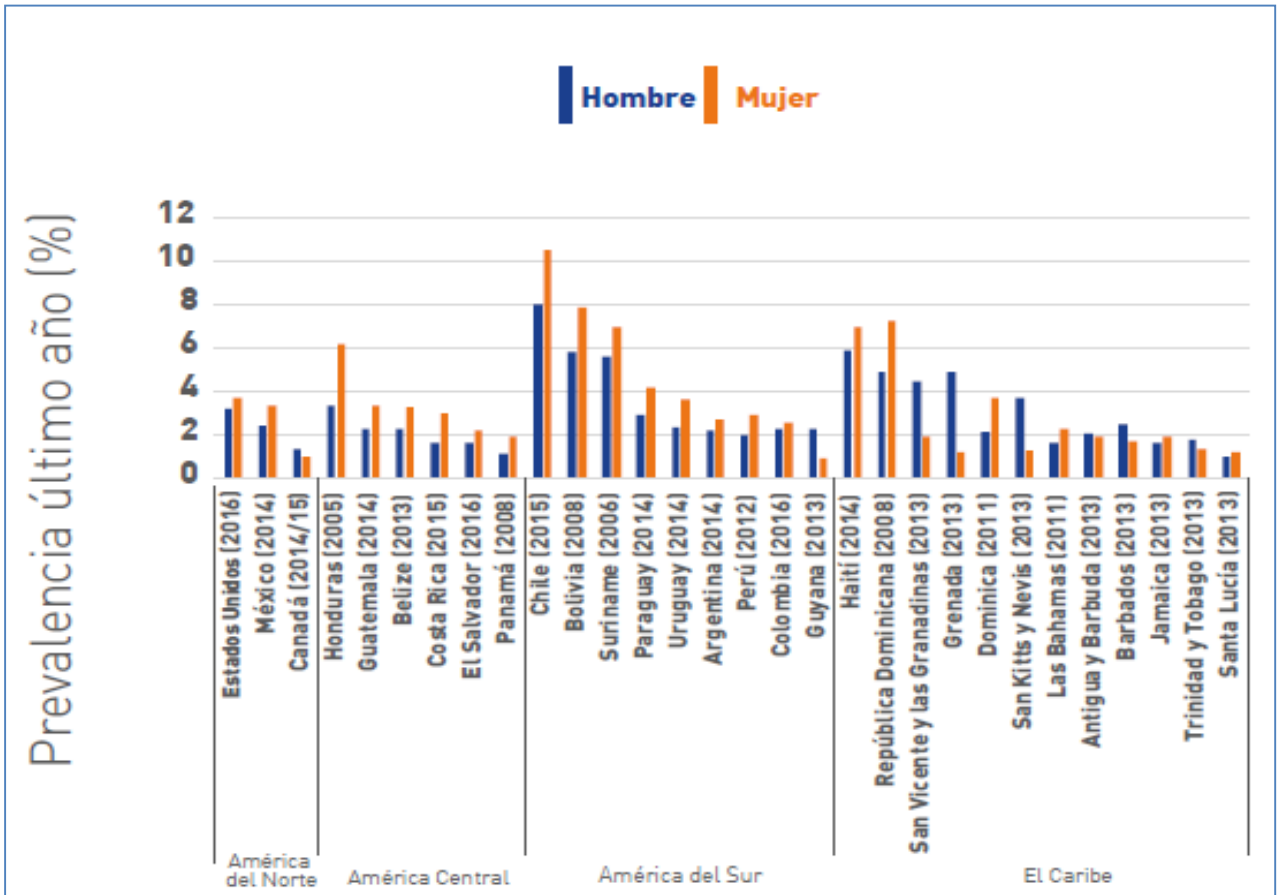


Fuente: Tomado del Informe sobre el consumo de drogas en las Américas 2019, OEA-CICAD, disponible en www.cicad.oas.org (fecha de consulta: mayo de 2019).

Respecto al consumo de tranquilizantes sin prescripción médica por sexo, se encontró que es un patrón de consumo asociado a mujeres, sobre todo en los países de Centroamérica y América del Sur. En Costa Rica y Honduras, el consumo entre mujeres es casi el doble que entre los hombres. En América del Norte, solamente en Canadá la prevalencia es mayor en los hombres.

Guyana es la excepción en la subregión de América del Sur; mientras que en el Caribe, la mitad de los países tienen mayor consumo de estas sustancias entre los hombres y la otra mitad entre las mujeres.

Prevalencia del último año de consumo de tranquilizantes entre los estudiantes de enseñanza secundaria según el sexo, por país, ordenado por subregión



Fuente: Tomado del Informe sobre el consumo de drogas en las Américas 2019, OEA-CICAD, disponible en www.cicad.oas.org (fecha de consulta: mayo de 2019).

3.2 Estimulantes

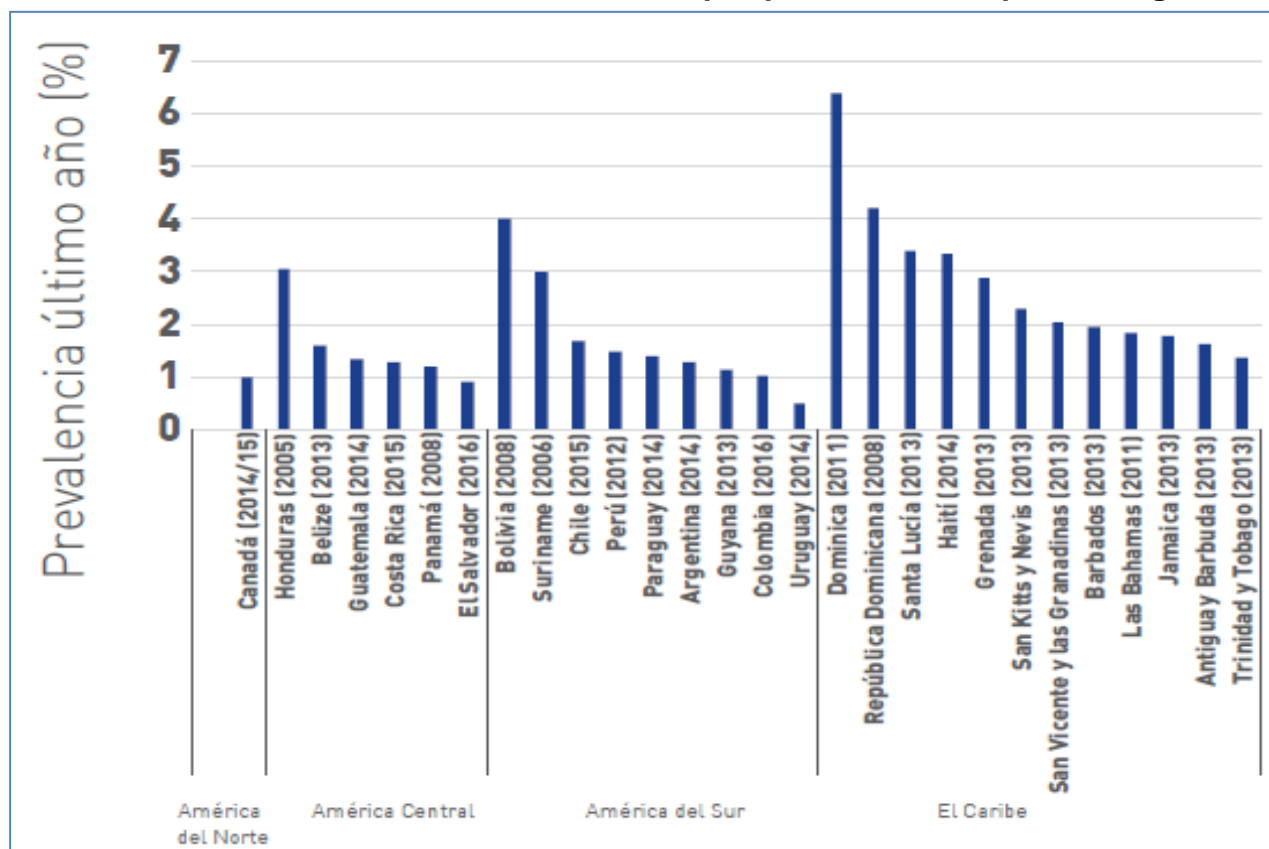
Los medicamentos estimulantes son sustancias que incrementan el estado de agudeza mental, la atención y la energía. Históricamente han sido prescritos para tratar el asma y otros problemas respiratorios, la obesidad, diversos trastornos neurológicos y una variedad de otras enfermedades. Suelen generar un aumento de la presión arterial, la frecuencia cardíaca y la glucosa sanguínea, comprimiendo los vasos sanguíneos y abriendo las vías del sistema respiratorio.

El uso de medicamentos estimulantes, sin prescripción médica, está muy extendido y generalizado en los países de las Américas por los estudiantes de enseñanza secundaria. En América del Norte sólo se dispone de la información de Canadá, cuyo registro es del 1%. En Centroamérica el mayor consumo se informó desde Honduras con el 3.1%, seguido de Belice con el 1.6%, mientras que la menor tasa de consumo se observa en El Salvador con el 0.9%. En América del Sur el mayor consumo fue informado por Bolivia (4%), seguido de Suriname con el 3%.

En el resto de países las tasas de consumo se encuentran entre el 1% y 2%, con la excepción de Uruguay con el 0.6%, que es además el registro más bajo de todo el Hemisferio. Dominica registra el mayor consumo a nivel del Caribe y del Hemisferio con el 6.4%, seguido por República Dominicana con el 4.2%. Mientras que el menor registro en el Caribe es el de Trinidad y Tobago con el 1.4%.

Fuente: Tomado del Informe sobre el consumo de drogas en las Américas 2019, OEA-CICAD, disponible en www.cicad.oas.org (fecha de consulta: mayo de 2019).

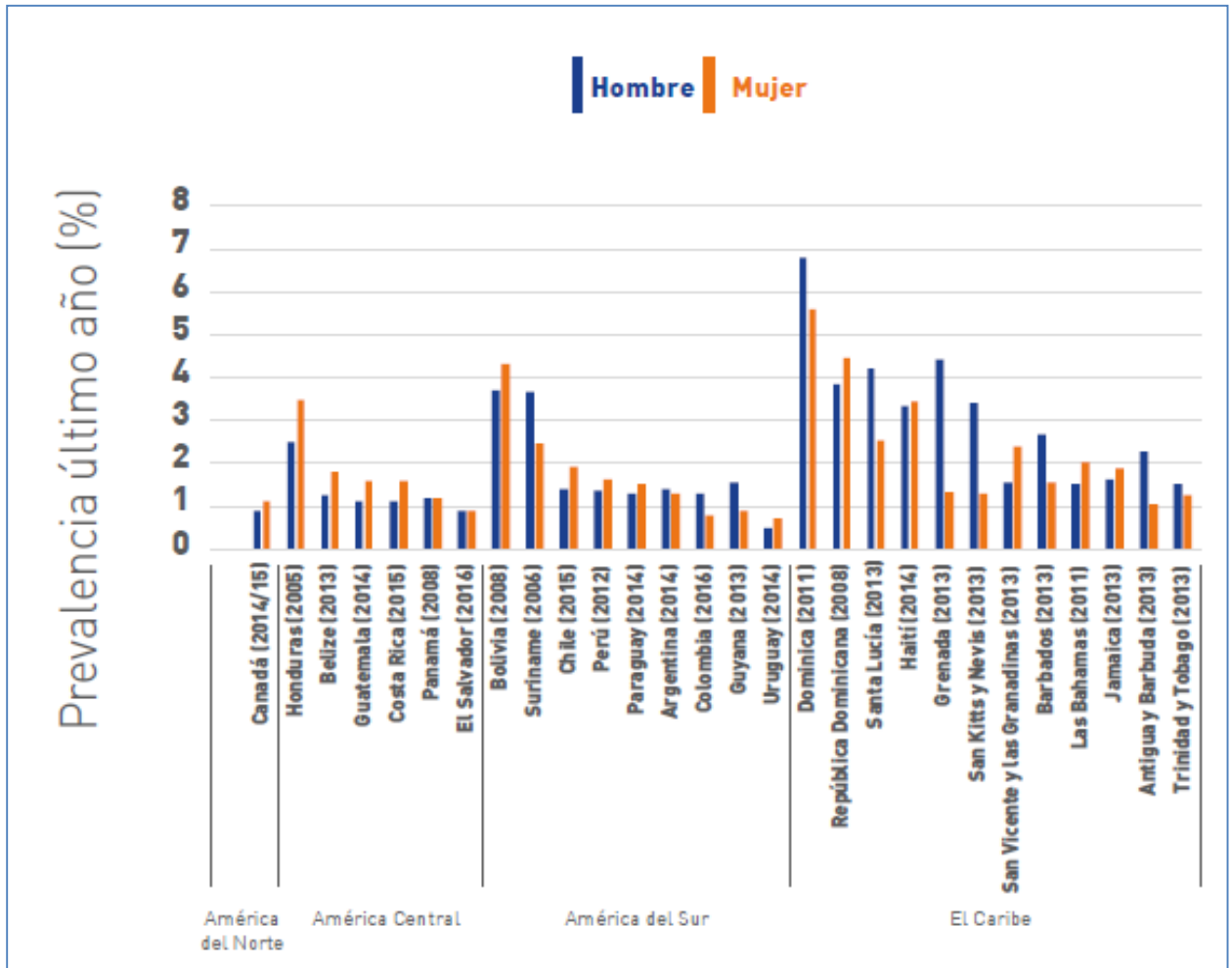
Prevalencia del último año de consumo de estimulantes sin prescripción médica entre los estudiantes de enseñanza secundaria, por país, ordenado por subregión



Según el sexo, en 15 de los 28 países que proporcionaron información, el consumo es mayor entre las mujeres. En Panamá y El Salvador no existe diferencia entre el consumo de hombres y mujeres. En 11 países la prevalencia del último año del consumo de los hombres supera la de las mujeres.

Fuente: Tomado del Informe sobre el consumo de drogas en las Américas 2019, OEA-CICAD, disponible en www.cicad.oas.org (fecha de consulta: mayo de 2019).

Prevalencia del último año de consumo de estimulantes sin prescripción médica entre los estudiantes de enseñanza secundaria, según el sexo, por país, ordenado por subregión



Fuente: Tomado del Informe sobre el consumo de drogas en las Américas 2019, OEA-CICAD, disponible en www.cicad.oas.org (fecha de consulta: mayo de 2019).

CENTRO DE ESTUDIOS SOCIALES Y DE OPINIÓN PÚBLICA

diputados.gob.mx/cesop

 [cesop01](https://www.facebook.com/cesop01)

 [@cesopmx](https://twitter.com/cesopmx)