



LXII LEGISLATURA
CÁMARA DE DIPUTADOS

Centro de Estudios
CESOP
Sociales y de Opinión Pública

Tendencias predominantes en estudios de opinión:

Contexto económico y competitividad

Octubre de 2014


La información contenida en este documento es una síntesis de las principales encuestas y documentos generados por diversas empresas e instituciones.

Esta información no refleja la opinión del CESOP ni de la Cámara de Diputados.


Índice




Temas	Página
1. Contenido relevante de la Iniciativa para expedir la ley para impulsar el incremento sostenido de la productividad y la competitividad de la economía nacional	3
2. Índice de Competitividad Internacional de IMCO 2013	6
3. Índice de confianza del consumidor	10
4. Contexto económico en la opinión pública	15



1. Contenido relevante de la Iniciativa para expedir la ley para impulsar el incremento sostenido de la productividad y la competitividad de la economía nacional






El pasado dos de octubre los secretarios de Hacienda y Crédito Público, el Dr. Luis Videgaray Caso y de Economía, el Lic. Ildelfonso Guajardo Villareal presentaron los aspectos relevantes de esta iniciativa, la cual fue enviada por el Presidente de la República, el Lic. Enrique Peña Nieto, a la Cámara de Diputados el pasado 30 de septiembre.

Entre los objetivos específicos de esta Ley se encuentran:

- Impulsar la integración de cadenas productivas.
- El traslado de proveeduría de las grandes exportadoras a territorio nacional.
- Incrementar el valor agregado nacional en las exportaciones.
- Fortalecer el mercado interno.
- Impulsar el financiamiento a actividades y proyectos con potencial productivo.
- Inversión en capital humano, el emprendimiento y la innovación aplicada.

En materia de productividad y competitividad establece las siguientes directrices:

- Diseñar una política nacional de fomento económico que incorpore políticas públicas transversales, sectoriales y regionales.
- Formalizar procedimientos e instancias de coordinación, para incluir la participación de las empresas, trabajadores e instituciones académicas en la formulación y seguimiento de la política de fomento económico, a través del fortalecimiento del Comité Nacional de Productividad.
- Establecer mecanismos para recomendar acciones específicas a los sectores público, social y privado para mejorar la productividad y competitividad.



Esta Ley establece que el Programa Especial para la Productividad y Competitividad será el instrumento mediante el cual se ejecutará la Política Nacional de Fomento Económico. Este programa contemplará políticas de carácter transversal, sectorial y regional, así como la formulación de indicadores que permitan evaluar los resultados de su implementación.

De igual manera, el Comité Nacional de Productividad apoyará la formulación, implementación y seguimiento de la política nacional de fomento económico, a través de recomendaciones a las que el Gobierno Federal deberá dar respuesta para su implementación y en dado caso, dará seguimiento a través de matrices de compromisos e indicadores para evaluar su ejecución y desempeño.


Asimismo, la iniciativa propone la adición del artículo 21 Bis a la Ley de Planeación, en donde se estipula que el Plan Nacional de Desarrollo deberá incluir una visión de largo plazo de la política nacional de fomento económico, y que los programas derivados de éste deberán guardar congruencia con el Programa Especial para la Productividad y Competitividad.





**2. Índice de
Competitividad
Internacional de IMCO
2013**






Este índice comprara y evalúa la capacidad de las economías más importantes y avanzadas del mundo para atraer y retener talento e inversión. Para esto, los países deben crear condiciones integrales que permitan a las personas y a las empresas maximizar su potencial productivo. Asimismo, deben incrementar de forma sostenida su nivel de bienestar.

Los índices de competitividad de IMCO se construyen con base a diez subíndices de competitividad, los cuales son:

- 1) Sistema de derecho confiable y objetivo.
- 2) Manejo sustentable del medio ambiente.
- 3) Sociedad incluyente, preparada y sana.
- 4) Economía estable.
- 5) Sistema político estable y funcional.
- 6) Mercados de factores eficientes.
- 7) Sectores precursores de clase mundial.
- 8) Gobierno eficiente y eficaz.
- 9) Aprovechamiento de las relaciones internacionales.
- 10) Innovación y sofisticación en los sectores económicos.

Entre los resultados generales de este índice se observa que los tres primeros lugares lo ocupan Suiza, Dinamarca y Suecia. Esto se debe principalmente a que en Suiza sus habitantes gozan de un alto estándar de vida y cuentan con niveles envidiables de educación y salud. Asimismo, es el país más exitoso para atraer y retener talento e inversión.

Fuente: Instituto Mexicano para la Competitividad, “Nos cambiaron el mapa: México ante la revolución energética del siglo XXI”, Índice de Competitividad Internacional 2013, julio de 2013, disponible en www.imco.org.mx (fecha de consulta: octubre de 2014).



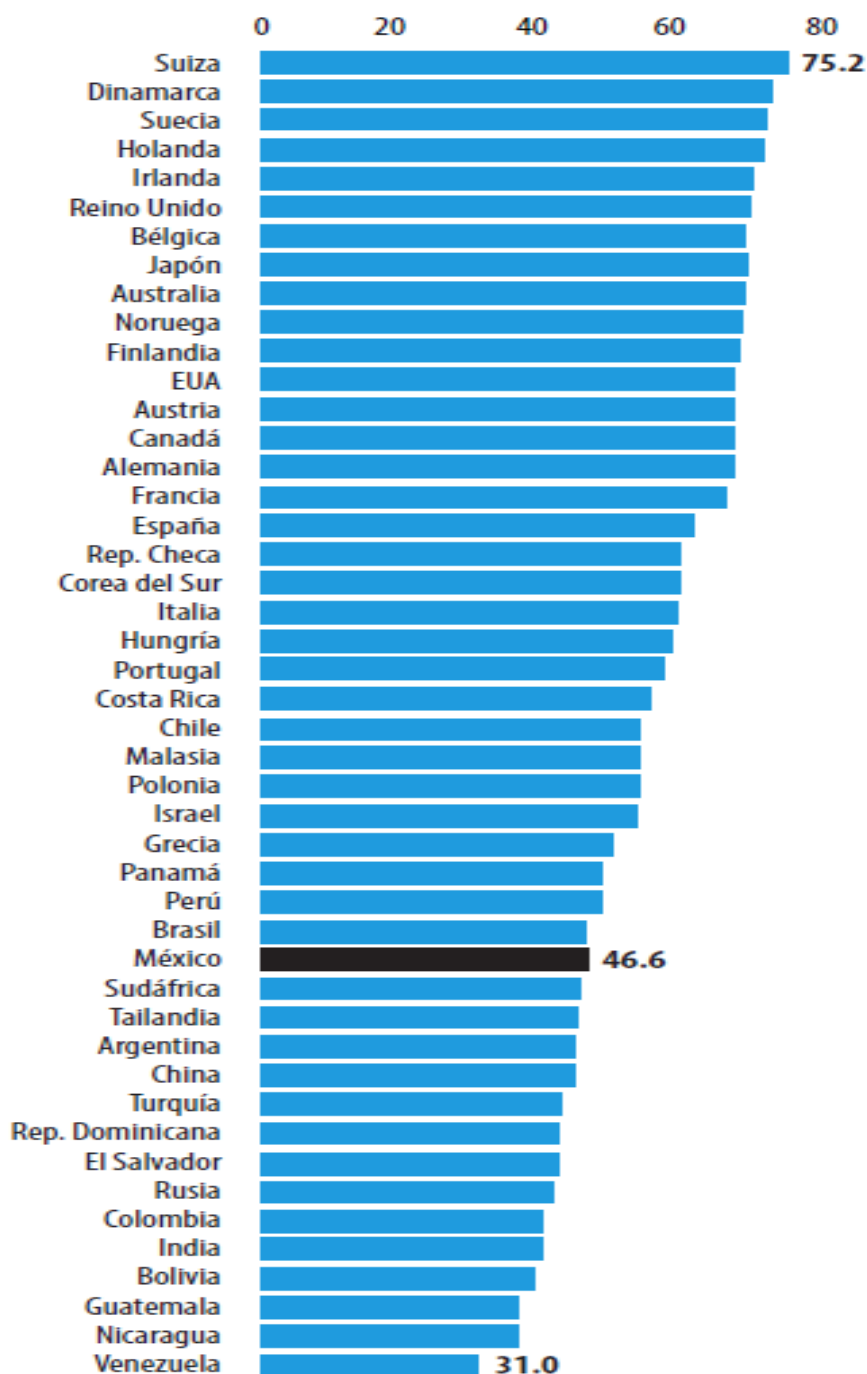
Dinamarca destaca por contar con niveles muy altos de bienestar social y por su baja desigualdad económica y su alta equidad de género. Asimismo, cuenta con una economía moderna de libre mercado y es altamente dependiente del comercio internacional.

Suecia ocupa el tercer lugar en el índice por tener una economía de libre mercado con un amplio Estado de Bienestar. Sin embargo, no sólo exporta manufacturas y alimentos, sino también exporta materias primas como madera, energía y minerales.

Estados Unidos ocupa el lugar número doce del índice, esto debido a que su economía aún no se recupera por completo de la crisis financiera y de la recesión económica que sufrió en 2007. La tasa de desempleo se mantiene en niveles cercanos a 7.5%, mientras que la falta de un plan bipartidista para reducir la deuda gubernamental del gobierno estadounidense ha provocado una serie de recortes al gasto público.

México se ubica actualmente en el lugar 32, posición en la que ha estado desde hace 11 años en relación a las principales economías del mundo. A pesar del buen manejo de las variables macroeconómicas, y de algunos avances en lo social y en lo político, el país no ha podido crear las condiciones para que la economía despegue.

Índice General de Competitividad Internacional 2013



Fuente: Instituto Mexicano para la Competitividad, "Nos cambiaron el mapa: México ante la revolución energética del siglo XXI", Índice de Competitividad Internacional 2013, julio de 2013, disponible en www.imco.org.mx (fecha de consulta: octubre de 2014).



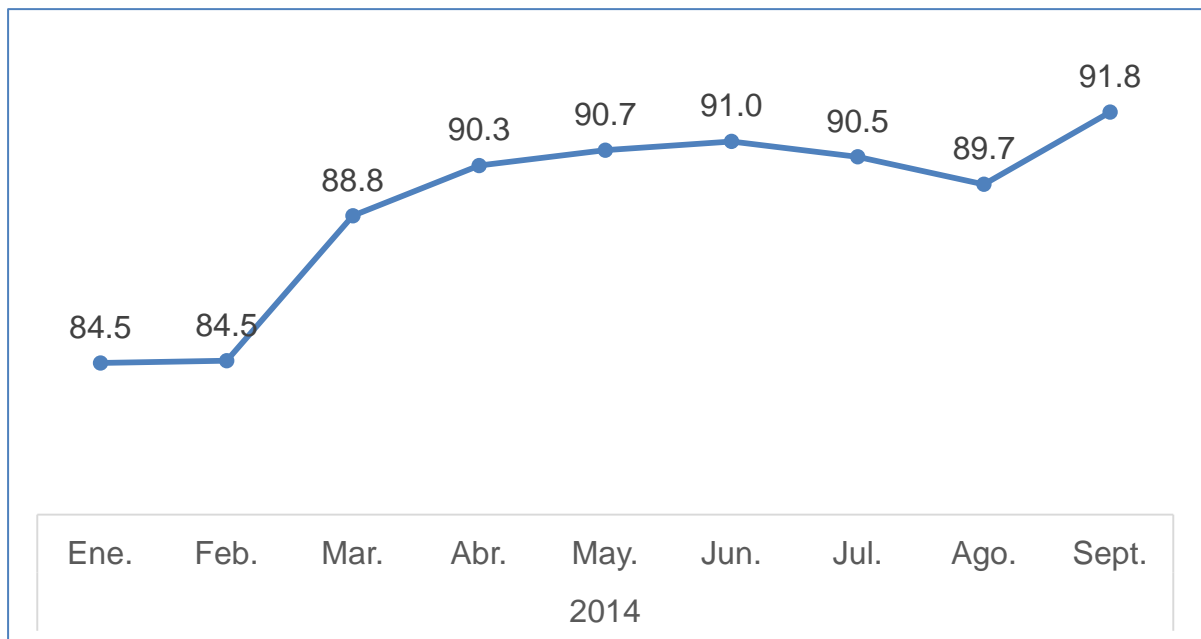
3. Índice de confianza del consumidor




El índice de Confianza del Consumidor resulta de la Encuesta Nacional sobre la Confianza del Consumidor (ENCO) elaborada por el INEGI y el Banco de México, éste índice se obtiene de promediar cinco índices parciales, de los cuales dos se refieren a la situación económica actual y esperada de los hogares entrevistados, dos más atienden a la situación económica actual y esperada del país, y el quinto refleja que tan propicio es el momento actual para la compra de bienes de consumo durable.

En septiembre de 2014, el índice se ubicó en 91.8%, cifra que se incrementó en 7.3 puntos porcentuales desde enero del mismo año. Sin embargo es 2.4% menor que en septiembre de 2013 (94.1).

Índice de confianza del consumidor, 2014



Fuente: INEGI, "Índice de confianza del consumidor", disponible en www.inegi.org.mx (fecha de consulta: octubre de 2014).



Los componentes que integran el ICC han presentado las siguientes variaciones durante septiembre de 2014:

El primer componente, que reporta la situación económica en el momento actual de los miembros del hogar comparada con la que tenía hace 12 meses, se ubicó en 96.7 puntos, cifra 0.9% menor respecto a la observada en septiembre de 2013 (97.6).

El segundo componente, que evalúa la situación económica en el momento actual de los miembros del hogar comparada con la que tenía hace 12 meses, disminuyó 2.8% respecto a septiembre de 2013, llegando a 99.4 puntos en septiembre de 2014.

El tercer componente, que mide la situación económica del país hoy en día, comparada con la de hace 12 meses, se ubicó en 93.2 puntos en septiembre de 2014, cifra que aumentó 2.2% respecto a septiembre de 2013.

El cuarto componente, que evalúa la situación económica del país dentro de 12 meses, respecto a la situación actual, presentó una disminución de 6.6% respecto a septiembre de 2013, cifra que pasó de 98.8 a 92.3 puntos en septiembre de 2014.

Por último, el quinto componente que mide las posibilidades en el momento actual de los integrantes del hogar comparadas con las de hace un año, para realizar compras, tales como muebles, televisor, lavadora y otros aparatos electrodomésticos, llegó a 77.6 puntos en septiembre de 2014, cifra que disminuyó 3.8% respecto a septiembre de 2013.

Índice de confianza del consumidor y sus componentes, 2013

	2013			
	sep.	oct.	nov.	dic.
Índice de Confianza del Consumidor	94.1	91.2	88.7	89.7
Componentes:				
1. Situación económica en el momento actual de los miembros del hogar comparada con la que tenía hace 12 meses	97.6	96.6	95.2	94.1
2. Situación económica esperada de los miembros del hogar dentro de 12 meses, respecto de la actual	102.2	100.1	98.8	98.4
3. Situación económica del país hoy en día, comparada con la de hace 12 meses	91.2	90.8	84.3	86.2
4. Situación económica del país dentro de 12 meses, respecto a la situación actual	98.8	93.6	88.1	91.8
5. Posibilidades en el momento actual de los integrantes del hogar comparadas con las de hace un año, para realizar compras, tales como muebles, televisor, lavadora y otros aparatos electrodomésticos	80.6	74.8	77	75.9

Fuente: INEGI, "Índice de confianza del consumidor", boletín de prensa número 422/14, 3 de octubre de 2014, disponible en www.inegi.org.mx (fecha de consulta: octubre de 2014).

Índice de confianza del consumidor y sus componentes, 2014

	2014								
	ene.	feb.	mar.	abr.	may.	jun.	jul.	ago.	sep.
Índice de Confianza del Consumidor	84.5	84.5	88.8	90.3	90.7	91	90.5	89.7	91.8
Componentes:									
1. Situación económica en el momento actual de los miembros del hogar comparada con la que tenía hace 12 meses	91.6	92.3	94.7	96.3	96.7	97.5	94.7	95.9	96.7
2. Situación económica esperada de los miembros del hogar dentro de 12 meses, respecto de la actual	95.3	97.4	99.3	98.5	98.3	97.9	97.3	98.6	99.4
3. Situación económica del país hoy en día, comparada con la de hace 12 meses	83.1	85.4	86.4	88	89.3	89.5	90.9	90.8	93.2
4. Situación económica del país dentro de 12 meses, respecto a la situación actual	88.4	87.4	90.6	91.8	91.5	93.3	90.1	89.6	92.3
5. Posibilidades en el momento actual de los integrantes del hogar comparadas con las de hace un año, para realizar compras, tales como muebles, televisor, lavadora y otros aparatos electrodomésticos	63.9	60	73	76.8	77.8	76.7	79.6	73.7	77.6

Fuente: INEGI, "Índice de confianza del consumidor", boletín de prensa número 422/14, 3 de octubre de 2014, disponible en www.inegi.org.mx (fecha de consulta: octubre de 2014).





4. Contexto económico en la opinión pública





Encuesta de GEA-ISA

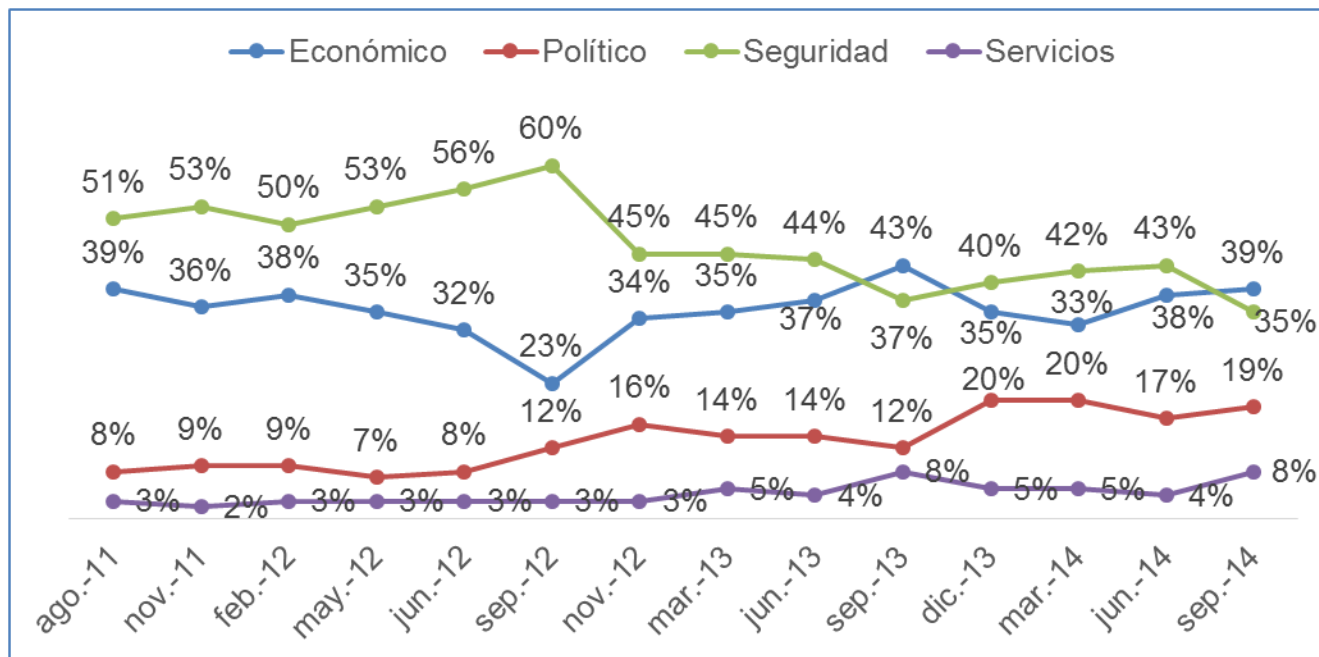
Entre los resultados de esta encuesta se puede observar que 39% de los encuestados mencionaron que la economía es el principal problema del país, seguido por la seguridad (35%), la política (19%) y los servicios (8%). Asimismo, 28% mencionó que la economía es el principal problema en su colonia o localidad.

En relación a la situación económica que vive el país actualmente, 41% consideró que es mala. Asimismo, 28% cree que la situación económica es peor que la existente el año pasado.

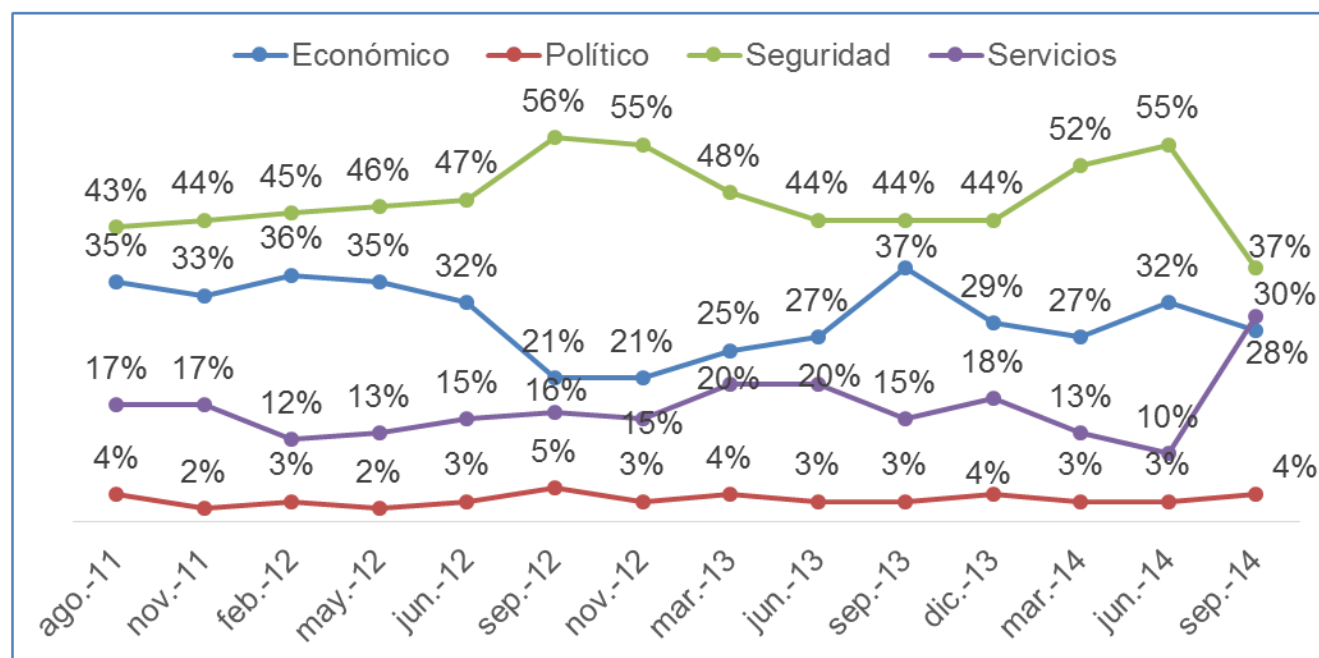
32% de los encuestados esperan que para el próximo año la situación económica sea peor, mientras que un 25% espera que sea mejor.

Respecto al crecimiento económico del país, la mitad de los encuestados mencionaron que será igual; 24% que será mayor y 23% que será menor.

¿Cuál cree usted que es actualmente el principal problema en el país?



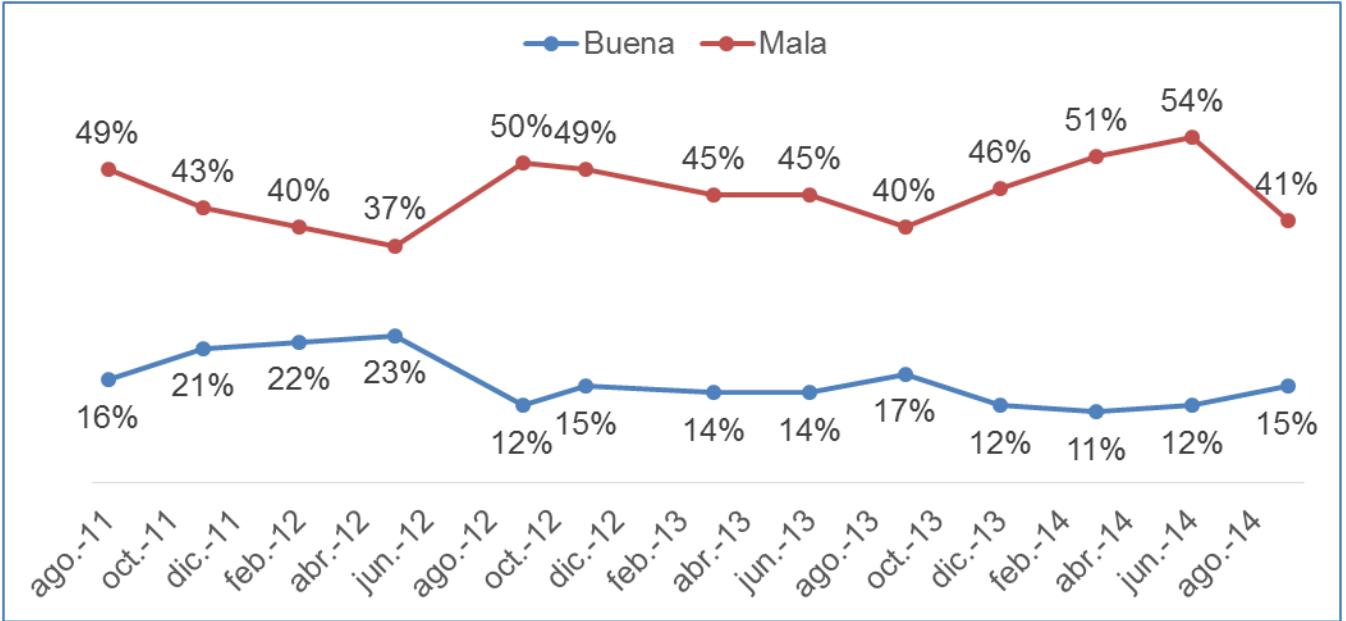
¿Cuál cree usted que es actualmente el principal problema en su colonia o localidad?



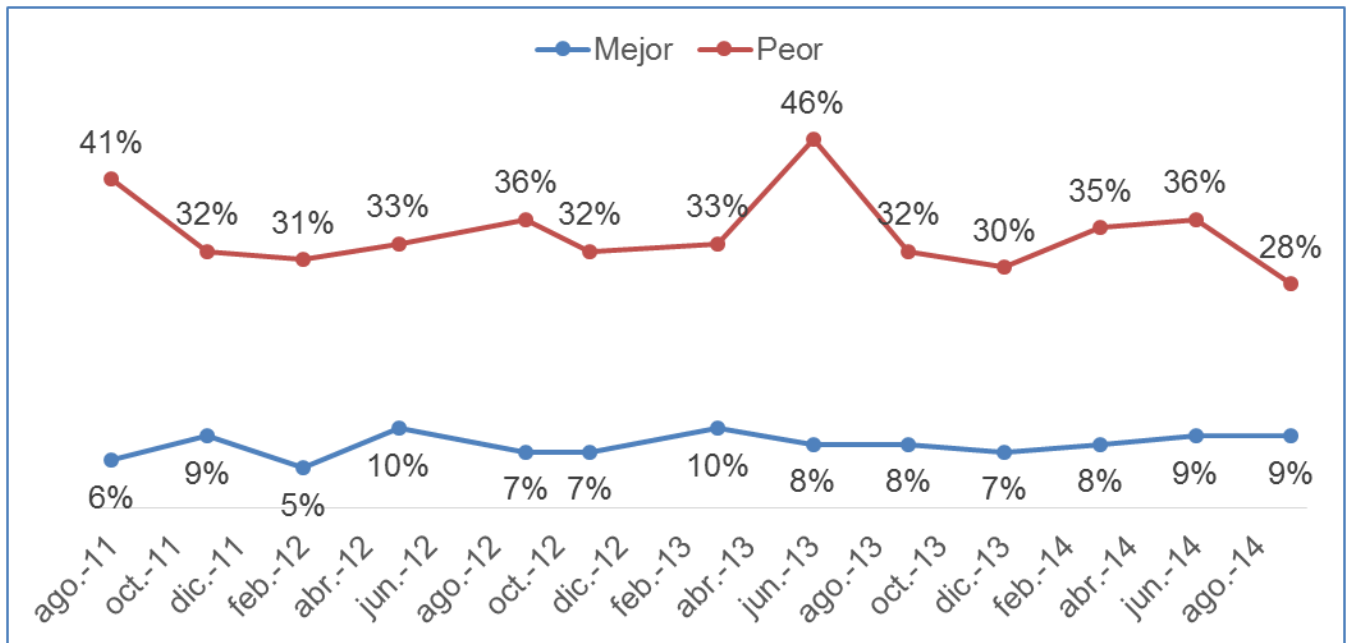
Fuente: GEA-ISA, "México: política, sociedad y cambio", tercera encuesta nacional de opinión ciudadana 2014, septiembre de 2014, disponible en www.isa.org.mx (fecha de consulta: octubre de 2014).

Encuesta nacional en vivienda, 5 al 7 de septiembre de 2014, 1,000 casos efectivos. Margen de error de +/- 3%.

En general, ¿cómo considera la situación que actualmente vive el país en lo económico?



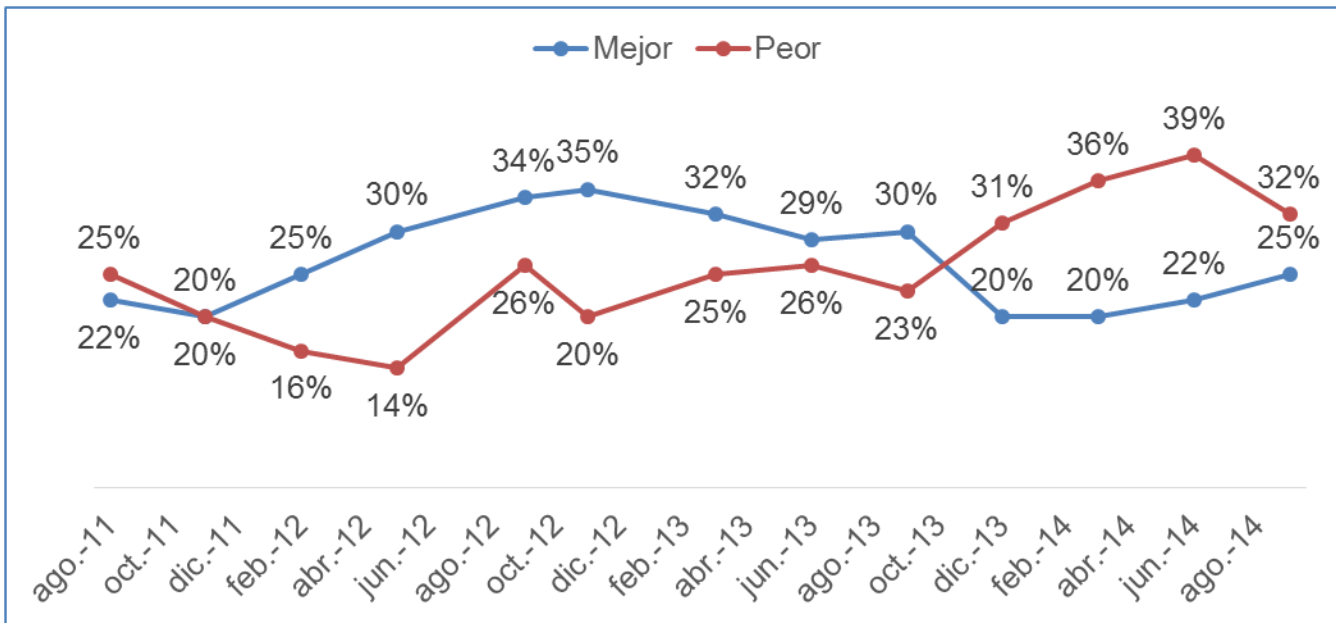
¿Cómo califica la situación actual del país respecto a la existente el año pasado en lo económico?



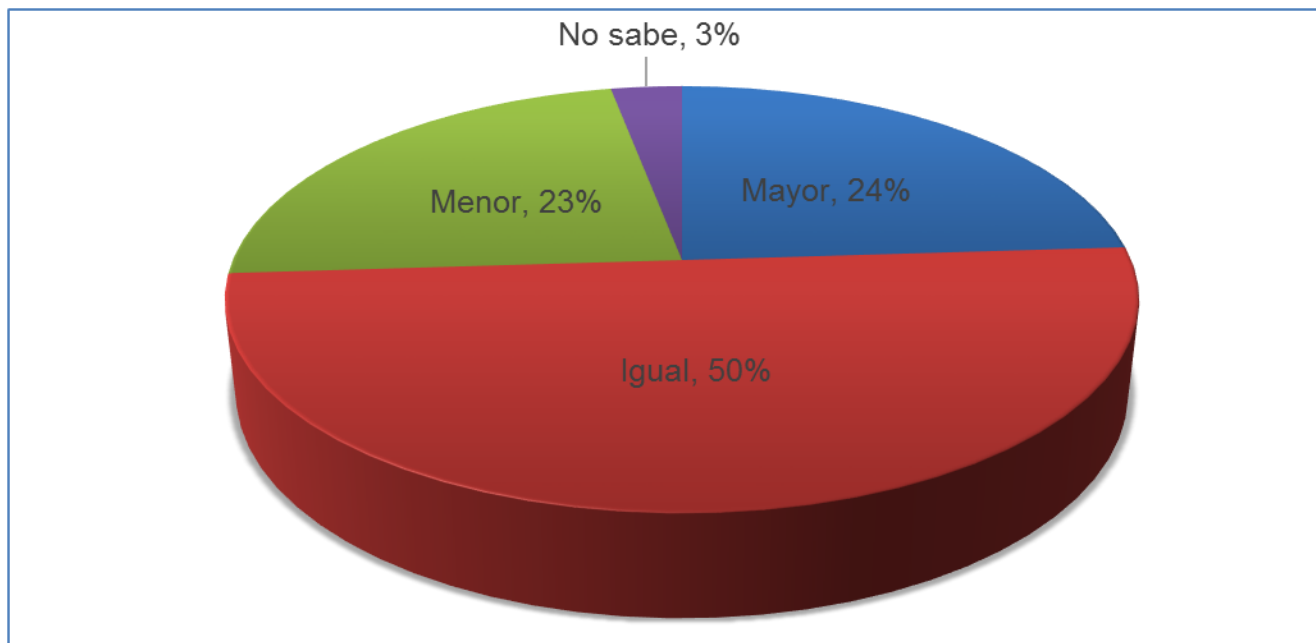
Fuente: GEA-ISA, "México: política, sociedad y cambio", tercera encuesta nacional de opinión ciudadana 2014, septiembre de 2014, disponible en www.isa.org.mx (fecha de consulta: octubre de 2014).

Encuesta nacional en vivienda, 5 al 7 de septiembre de 2014, 1,000 casos efectivos. Margen de error de +/- 3%.

¿Cómo cree que será la situación del país para el año próximo respecto a la actual en lo económico?



¿Cree usted que para el año próximo será mayor, igual o menor el crecimiento económico del país?



Fuente: GEA-ISA, "México: política, sociedad y cambio", tercera encuesta nacional de opinión ciudadana 2014, septiembre de 2014, disponible en www.isa.org.mx (fecha de consulta: octubre de 2014).

Encuesta nacional en vivienda, 5 al 7 de septiembre de 2014, 1,000 casos efectivos. Margen de error de +/- 3%.



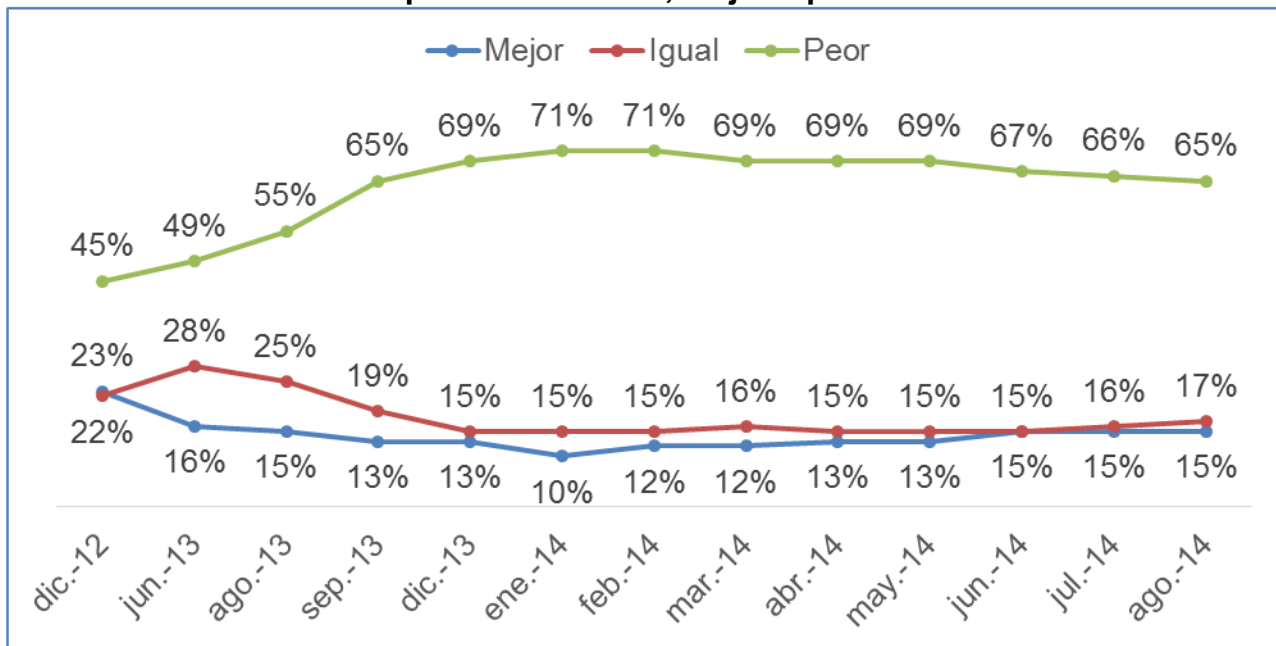
Encuesta de BGC

Dentro de los resultados obtenidos en esta encuesta se observa que 65% de los encuestados creen que la situación económica del país es peor que la de hace un año. De igual manera, 63% consideró que la situación actual de la economía del país es “muy mala” o “mala”.

En relación a la economía del país, 46% cree que está en crisis; 44% mencionó que sólo pasa por un momento difícil; y una minoría cree que está fuerte (9%).

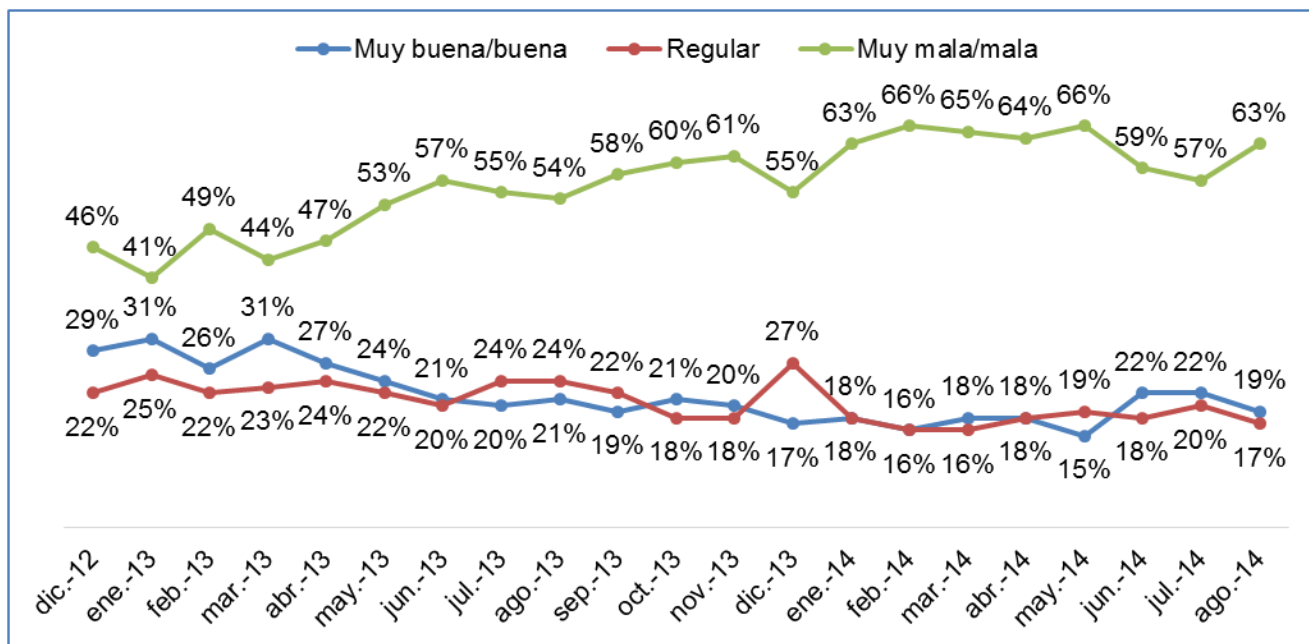
Seis de cada diez de los encuestados mencionó que en último año no puso ahorrar algo de sus ingresos (63%); por el contrario, 36% sí pudo ahorrar.

Comparada con el año anterior, ¿cómo cree usted que está la situación económica del país actualmente, mejor o peor?



Con Ns/Nc = 100%

Y dígame, ¿cómo está la situación actual de la economía del país?

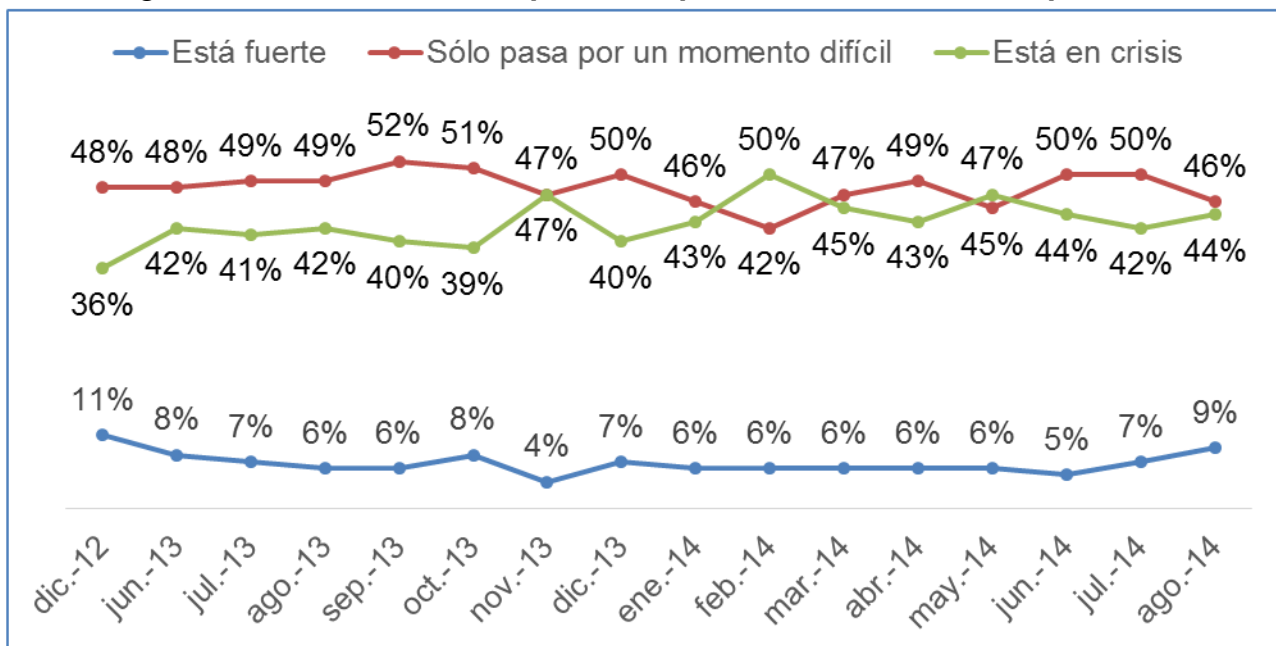


Con Ns/Nc = 100%

Fuente: BGC, "Acontecer Nacional y Opinión Pública", vol. XIV, número 33, 1 de septiembre de 2014, disponible en www.bgc.com.mx (fecha de consulta: octubre de 2014).

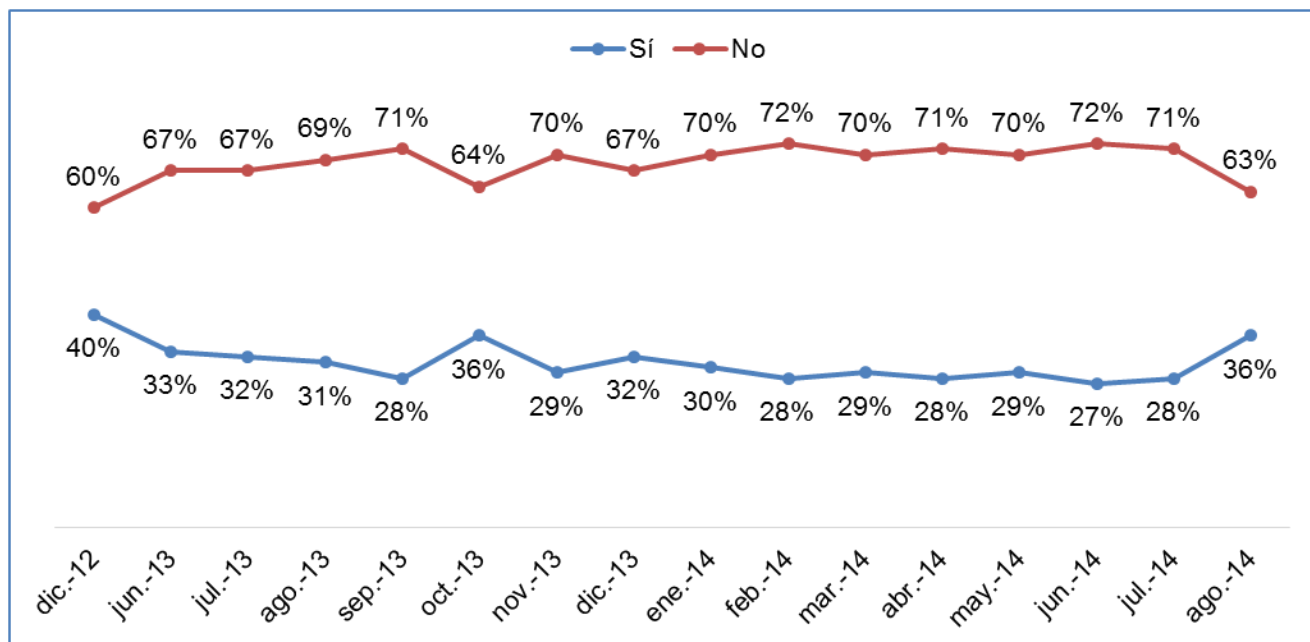
Encuesta telefónica nacional, 4, 11, 18 y 26 de agosto de 2014, 402 entrevistas efectivas.

¿Qué se acerca más a lo que usted piensa, la economía del país...?



Con Ns/Nc = 100%

¿Pudo o no ahorrar algo de sus ingresos en el último año?



Con Ns/Nc = 100%

Fuente: BGC, "Acontecer Nacional y Opinión Pública", vol. XIV, número 33, 1 de septiembre de 2014, disponible en www.bgc.com.mx (fecha de consulta: octubre de 2014).

Encuesta telefónica nacional, 4, 11, 18 y 26 de agosto de 2014, 402 entrevistas efectivas.

Centro de Estudios



Sociales y de Opinión Pública

El Centro de Estudios Sociales y de Opinión Pública
lo invita a visitarnos en nuestra dirección electrónica
<http://www.diputados.gob.mx/cesop/>