


# En contexto

**Coronavirus:  
¿cómo responde  
México a la pandemia?**

Julio 2020



**CÁMARA DE  
DIPUTADOS**  
LXIV LEGISLATURA

**CESOP**

Centro de Estudios Sociales y de Opinión Pública

# Coronavirus: ¿cómo responde México a la pandemia?

Karen Nallely Tenorio Colón<sup>1</sup>

## Introducción

Desde que se dio a conocer la noticia de la aparición de un nuevo tipo de coronavirus a principios de enero de 2020, la Organización Mundial de la Salud (OMS) está colaborando estrechamente con expertos mundiales, gobiernos y asociados para ampliar rápidamente los conocimientos científicos sobre este nuevo virus, rastrear su propagación y virulencia y asesorar a los países y las personas sobre las medidas para proteger la salud y prevenir su propagación.

Diversos países en los que se registraron casos tomaron medidas ajenas a las sugeridas por la OMS para salvaguardar la salud de sus habitantes, tal es el caso de Estados Unidos, el cual suspendió la entrada de extranjeros desde 26 países de Europa para evitar la propagación del Covid-19, mientras que en México se declaró Fase 3 el 21 de abril de 2020.

En el presente documento se da a conocer la situación actual en México y en el mundo, así como las acciones de control tomadas en nuestro país para combatir esta pandemia.

## Panorama internacional

De acuerdo con la Organización Mundial de la Salud (OMS), en el mundo existen 8,708,008 casos confirmados registrados, entre ellos 183,020 fueron casos nuevos registrados el 21 de junio, mientras que el número de muertes fue de 461,715, de las cuales 4,743 se registraron el 21 de junio.

---

<sup>1</sup> Licenciada en economía por el IPN, asistente del área de Estudios Regionales del CESOP. Correo electrónico: karen.tenorio@diputados.gob.mx

Las Américas es la región con el mayor número de casos (4,279,854), seguida por la europea (2,527,618), mientras que la región que registró el menor número de casos al 21 de junio fue África (216,999) (véase Tabla 1).

**Tabla 1.** Situación del Covid-19 por región de la OMS al 21 de junio de 2020

<i>Región</i>	<i>Total de casos (casos nuevos en las últimas 24 horas)</i>	<i>Total de muertes (casos nuevos en las últimas 24 horas)</i>
<b>Global</b>	<b>8,708,008 (183,020)</b>	<b>461,715 (4,743)</b>
África	216,999 (8,464)	4,874 (124)
Américas	4,279,854 (116,041)	219,144 (3,241)
Mediterráneo Oriental	897,403 (18,975)	20,075 (515)
Europa	2,527,618 (17,922)	193,086 (442)
Asia Sudoriental	580,533 (20,248)	17,213 (399)
Pacífico Occidental	204,860 (1,370)	7,310 (22)

**Fuente:** Tomado de la Organización Mundial de la Salud (OMS), *Coronavirus disease (Covid-19), Situation Report 153*, datos recibidos a las 10:00 CEST del 21 de junio 2020, disponible en <https://www.who.int/emergencias/diseases/novel-coronavirus-2019/situation-reports/> (consulta: junio 2020).

En China, país en donde se originó el Covid-19, al 21 de junio se registraron 84,997 casos confirmados y un total de 4,646 muertes; sin embargo, solamente se registraron 27 casos nuevos y una muerte (véase Tabla 2).

En el caso de la región de las Américas se puede observar que los cinco países en donde se ha registrado el mayor número de casos confirmados al 21 de junio son: Estados Unidos (2,208,829 y 118,895 muertes registradas), seguido por Brasil (1,032,913 y 48,954 muertes), Perú (247,925), Chile (236,748 y 4,295 muertes), México (170,485 y 20,394 muertes) y Canadá (100,629 casos y 8,349 muertes).

Según la Organización Panamericana de la Salud (OPS), y de acuerdo con una encuesta de la OPS y la OMS, los servicios de prevención y tratamiento de las enfermedades no transmisibles (ENT) se han visto gravemente afectados desde el comienzo de la pandemia de Covid-19 en la región de las Américas.<sup>2</sup>

<sup>2</sup> Tomado de la Organización Panamericana de la Salud (OPS), *La COVID-19 afectó el funcionamiento de los servicios de salud para enfermedades no transmisibles en las Américas*, 17

La encuesta virtual, que fue completada a nivel global por 158 países y a nivel regional por 28 Estados Miembros de la OPS durante un periodo de cuatro semanas en mayo, confirmó que el impacto es mundial y que la interrupción de los servicios de salud de rutina constituye una amenaza para la salud de las personas que viven con enfermedades crónicas. Desde que comenzó la pandemia, los servicios de salud de rutina fueron reorganizados o interrumpidos y muchos dejaron de brindar atención a las personas en tratamiento contra enfermedades como el cáncer, enfermedades cardiovasculares y diabetes. Asimismo, muchos trabajadores de la salud que suelen brindar esta atención fueron redirigidos a la respuesta de Covid-19.<sup>3</sup>

---

de junio de 2020, disponible en <https://www.paho.org/es/noticias/17-6-2020-covid-19-afecto-funcionamiento-servicios-salud-para-enfermedades-no> (consulta: junio de 2020).

<sup>3</sup> *Idem.*

**Tabla 2.** Países, territorios o áreas con casos y muertes de Covid-19 confirmados por laboratorio, por región de la OMS.  
 Datos a partir de las 10:00 AM del 21 de junio de 2020

<i>País/territorio/área</i>	<i>Total de casos confirmados</i>	<i>Total de nuevos casos confirmados</i>	<i>Total de muertes</i>	<i>Total de nuevas muertes</i>	<i>Clasificación de la transmisión</i>	<i>Días desde el último caso reportado</i>
<b>África</b>						
África del Sur	92,681	4,966	1,877	46	Transmisión comunitaria	-
Nigeria	19,808	661	506	19	Transmisión comunitaria	-
Ghana	13,717	514	85	15	Transmisión comunitaria	-
Argelia	11,631	127	837	12	Transmisión comunitaria	-
Camerún	10,638	-	282	-	Transmisión comunitaria	1
Costa de Marfil	7,276	402	52	3	Transmisión comunitaria	-
Senegal	5,783	144	82	3	Transmisión comunitaria	-
República Democrática del Congo	5,671	195	124	3	Transmisión comunitaria	-
Guinea	4,960	56	27	-	Transmisión comunitaria	-
Kenia	4,478	104	121	2	Transmisión comunitaria	-
Etiopía	4,469	399	72	-	Transmisión comunitaria	-
Gabón	4,428	88	34	2	Transmisión comunitaria	-
República Centroafricana	2,808	203	23	4	Transmisión comunitaria	-
Mauritania	2,621	197	102	5	Grupos de casos	-
Mali	1,933	10	109	1	Transmisión comunitaria	-
Sudán del Sur	1,864	34	34	2	Grupos de casos	-
Guinea-Bisáu	1,512	-	16	-	Transmisión comunitaria	2
Madagascar	1,503	60	13	-	Grupos de casos	-
Zambia	1,430	-	11	-	Transmisión comunitaria	1
Sierra Leona	1,309	11	53	-	Transmisión comunitaria	-
Guinea Ecuatorial	1,043	-	12	-	Transmisión comunitaria	28

<i>País/territorio/área</i>	<i>Total de casos confirmados</i>	<i>Total de nuevos casos confirmados</i>	<i>Total de muertes</i>	<i>Total de nuevas muertes</i>	<i>Clasificación de la transmisión</i>	<i>Días desde el último caso reportado</i>
Nigeria	1,035	9	67	-	Transmisión comunitaria	-
Burkina Faso	901	-	53	-	Transmisión comunitaria	1
Congo	883	-	27	-	Transmisión comunitaria	5
Cabo Verde	863	15	8	-	Grupos de casos	-
Chad	858	-	74	-	Transmisión comunitaria	1
Uganda	823	-	-	-	Casos esporádicos	7
Malawi	730	82	11	3	Grupos de casos	-
Ruanda	702	41	2	-	Casos esporádicos	-
Mozambique	688	20	4	-	Grupos de casos	-
Benín	650	-	11	-	Transmisión comunitaria	1
Esuatini	627	4	5	1	Grupos de casos	-
Liberia	601	20	33	-	Transmisión comunitaria	-
Togo	561	6	13	-	Transmisión comunitaria	-
República Unida de Tanzania	509	-	21	-	Transmisión comunitaria	44
Zimbabue	479	-	4	-	Casos esporádicos	1
Santo Tomé y Príncipe	388	-	10	-	Grupos de casos	3
Mauricio	337	-	10	-	Grupos de casos	15
Comoras	247	37	5	-	Transmisión comunitaria	-
Angola	172	6	8	-	Grupos de casos	-
Burundi	144	40	1	-	Grupos de casos	-
Eritrea	142	-	-	-	Casos esporádicos	2
Botsuana	89	-	1	-	Grupos de casos	1
Namibia	46	1	-	-	Casos esporádicos	-
Gambia	37	1	2	1	Casos esporádicos	-

<i>País/territorio/área</i>	<i>Total de casos confirmados</i>	<i>Total de nuevos casos confirmados</i>	<i>Total de muertes</i>	<i>Total de nuevas muertes</i>	<i>Clasificación de la transmisión</i>	<i>Días desde el último caso reportado</i>
Seychelles	11	-	-	-	Grupos de casos	75
Lesoto	4	-	-	-	Casos esporádicos	17
<b>Territorios</b>						
Mayotte	2,404	10	31	2	Grupos de casos	-
Reunión	505	1	1	-	Grupos de casos	-
<b>Américas</b>						
Estados Unidos	2,208,829	36,617	118,895	690	Transmisión comunitaria	-
Brasil	1,032,913	54,771	48,954	1,206	Transmisión comunitaria	-
Perú	247,925	3,537	7,660	199	Transmisión comunitaria	-
Chile	236,748	5,355	4,295	202	Transmisión comunitaria	-
México	170,485	5,030	20,394	647	Transmisión comunitaria	-
Canadá	100,629	409	8,346	46	Transmisión comunitaria	-
Colombia	63,276	3,059	2,045	95	Transmisión comunitaria	-
Ecuador	50,183	452	4,199	43	Transmisión comunitaria	-
Argentina	39,570	2,060	979	25	Transmisión comunitaria	-
República Dominicana	25,778	710	655	8	Transmisión comunitaria	-
Panamá	24,274	923	485	10	Transmisión comunitaria	-
Bolivia	22,476	977	715	18	Transmisión comunitaria	-
Guatemala	12,509	641	483	34	Transmisión comunitaria	-
Honduras	11,258	519	349	6	Transmisión comunitaria	-
Haití	4,980	64	87	3	Transmisión comunitaria	-
El Salvador	4,475	146	93	7	Transmisión comunitaria	-
Venezuela	3,591	107	30	2	Transmisión comunitaria	-
Cuba	2,309	4	85	-	Grupos de casos	-

<i>País/territorio/área</i>	<i>Total de casos confirmados</i>	<i>Total de nuevos casos confirmados</i>	<i>Total de muertes</i>	<i>Total de nuevas muertes</i>	<i>Clasificación de la transmisión</i>	<i>Días desde el último caso reportado</i>
Costa Rica	2,058	119	12	-	Grupos de casos	-
Nicaragua	2,014	-	64	-	Transmisión comunitaria	3
Paraguay	1,362	26	13	-	Transmisión comunitaria	-
Uruguay	853	3	24	-	Grupos de casos	-
Jamaica	652	14	10	-	Grupos de casos	-
Surinam	183	-	12	-	Grupos de casos	-
Guyana	183	-	12	-	Grupos de casos	2
Trinidad y Tobago	123	-	8	-	Casos esporádicos	5
Bahamas	104	-	11	-	Grupos de casos	5
Barbados	97	-	7	-	Grupos de casos	5
San Vicente y las Granadinas	29	-	-	-	Casos esporádicos	3
Antigua y Barbuda	26	-	3	-	Grupos de casos	7
Granada	23	-	-	-	Grupos de casos	25
Belice	22	-	2	-	Casos esporádicos	3
Santa Lucía	19	-	-	-	Casos esporádicos	15
Dominica	18	-	-	-	Grupos de casos	8
San Cristóbal y Nieves	15	-	-	-	No hay casos	61
<b>Territorios</b>						
Puerto Rico	6,463	268	147	-	Transmisión comunitaria	-
Guyana Francesa	2,163	194	5	-	Transmisión comunitaria	-
Martinica	236	15	14	-	Grupos de casos	-
Islas Caimán	195	2	1	-	Grupos de casos	-
Guadalupe	174	-	14	-	Grupos de casos	1
Bermuda	146	2	9	-	Grupos de casos	-



<i>País/territorio/área</i>	<i>Total de casos confirmados</i>	<i>Total de nuevos casos confirmados</i>	<i>Total de muertes</i>	<i>Total de nuevas muertes</i>	<i>Clasificación de la transmisión</i>	<i>Días desde el último caso reportado</i>
Aruba	101	-	3	-	No hay casos	46
Isla de San Martín	77	-	15	-	Casos esporádicos	15
Islas Vírgenes de los Estados Unidos	74	1	6	-	Grupos de casos	-
Sint Maarten	42	-	3	-	Casos esporádicos	4
Curazao	23	-	1	-	Casos esporádicos	3
Islas Malvinas	13	-	-	-	No hay casos	56
Islas Turcas y Caicos	12	-	1	-	No hay casos	54
Montserrat	11	-	1	-	No hay casos	68
Islas Vírgenes Británicas	8	-	1	-	No hay casos	36
San Eustaquio	7	-	-	-	No hay casos	26
San Bartolomé	6	-	-	-	No hay casos	82
Anguila	3	-	-	-	No hay casos	78
San Pedro y Miquelón	1	-	-	-	No hay casos	74
<b>Mediterráneo Oriental</b>						
Irán	202,584	2,322	9,507	115	Transmisión comunitaria	-
Paquistán	176,617	4,951	3,501	119	Grupos de casos	-
Arabia Saudita	154,233	3,941	1,230	46	Grupos de casos	-
Catar	86,488	1,026	94	1	Transmisión comunitaria	-
Egipto	53,758	1,547	2,106	89	Grupos de casos	-
Emiratos Árabes Unidos	44,533	388	301	1	Pendiente	-
Kuwait	39,145	467	319	6	Grupos de casos	-
Irak	29,222	1,870	1,013	88	Grupos de casos	-
Afganistán	28,833	536	581	33	Grupos de casos	-
Omán	28,566	896	128	3	Grupos de casos	-

<i>País/territorio/área</i>	<i>Total de casos confirmados</i>	<i>Total de nuevos casos confirmados</i>	<i>Total de muertes</i>	<i>Total de nuevas muertes</i>	<i>Clasificación de la transmisión</i>	<i>Días desde el último caso reportado</i>
Baréin	21,331	415	60	3	Grupos de casos	-
Marruecos	9,839	226	213	-	Grupos de casos	-
Sudán	8,580	164	521	8	Transmisión comunitaria	-
Yibuti	4,565	-	45	-	Grupos de casos	1
Somalia	2,755	36	88	-	Casos esporádicos	-
Líbano	1,536	26	32	-	Grupos de casos	-
Túnez	1,156	10	50	-	Transmisión comunitaria	-
Jordania	1,015	7	9	-	Grupos de casos	-
Yemen	926	3	255	3	Pendiente	-
Libia	544	24	10	-	Grupos de casos	-
Siria	198	11	7	-	Transmisión comunitaria	-
<b>Territorios</b>						
Territorios Palestinos	979	109	5	-	Grupos de casos	-
<b>Europa</b>						
Federación Rusa	584,680	7,728	8,111	109	Grupos de casos	-
Reino Unido	303,114	1,295	42,589	128	Transmisión comunitaria	-
España	245,938	363	28,322	7	Transmisión comunitaria	-
Italia	238,275	264	34,610	49	Transmisión comunitaria	-
Alemania	189,822	687	8,882	-	Grupos de casos	-
Turquía	186,493	1,248	4,927	22	Transmisión comunitaria	-
Francia	154,562	421	29,565	14	Transmisión comunitaria	-
Bélgica	60,550	74	9,696	1	Transmisión comunitaria	-
Bielorrusia	57,936	603	343	6	Transmisión comunitaria	-
Suecia	56,043	-	5,053	-	Transmisión comunitaria	2

<i>País/territorio/área</i>	<i>Total de casos confirmados</i>	<i>Total de nuevos casos confirmados</i>	<i>Total de muertes</i>	<i>Total de nuevas muertes</i>	<i>Clasificación de la transmisión</i>	<i>Días desde el último caso reportado</i>
Países Bajos	49,502	76	6,089	8	Transmisión comunitaria	-
Portugal	38,841	377	1,528	1	Transmisión comunitaria	-
Ucrania	36,560	735	1,002	8	Transmisión comunitaria	-
Polonia	31,620	304	1,346	12	Transmisión comunitaria	-
Suiza	31,217	-	1,680	-	Transmisión comunitaria	1
Irlanda	25,374	6	1,715	1	Transmisión comunitaria	-
Rumanía	23,730	330	1,500	16	Transmisión comunitaria	-
Israel	20,494	306	305	1	Pendiente	-
Armenia	20,268	560	350	18	Transmisión comunitaria	-
Austria	17,247	62	688	-	Transmisión comunitaria	-
Kazajistán	17,225	446	118	5	Grupos de casos	-
Moldavia	13,953	397	464	6	Transmisión comunitaria	-
Serbia	12,803	94	260	1	Pendiente	-
Dinamarca	12,391	-	600	-	Transmisión comunitaria	1
Azerbaiyán	12,238	471	148	5	Grupos de casos	-
Chequia	10,448	42	336	1	Grupos de casos	-
Noruega	8,708	16	244	-	Grupos de casos	-
Finlandia	7,142	9	326	-	Pendiente	-
Uzbekistán	6,216	191	19	-	Grupos de casos	-
Tayikistán	5,399	61	52	1	Pendiente	-
Macedonia del Norte	5,005	185	233	11	Grupos de casos	-
Luxemburgo	4,105	6	110	-	Grupos de casos	-
Hungría	4,094	8	570	-	Transmisión comunitaria	-
Bulgaria	3,872	117	199	6	Grupos de casos	-

<i>País/territorio/área</i>	<i>Total de casos confirmados</i>	<i>Total de nuevos casos confirmados</i>	<i>Total de muertes</i>	<i>Total de nuevas muertes</i>	<i>Clasificación de la transmisión</i>	<i>Días desde el último caso reportado</i>
Bosnia y Herzegovina	3,354	66	169	1	Transmisión comunitaria	-
Grecia	3,256	19	190	1	Grupos de casos	-
Kirguistán	3,151	170	35	-	Grupos de casos	-
Croacia	2,299	19	107	-	Casos esporádicos	-
Estonia	1,981	2	69	-	Grupos de casos	-
Albania	1,891	53	43	1	Grupos de casos	-
Islandia	1,822	3	10	-	Transmisión comunitaria	-
Lituania	1,795	3	76	-	Transmisión comunitaria	-
Eslovaquia	1,586	10	28	-	Grupos de casos	-
Eslovenia	1,519	6	109	-	Grupos de casos	-
Letonia	1,111	1	30	-	Casos esporádicos	-
Chipre	985	-	19	-	Grupos de casos	5
Georgia	906	8	14	-	Transmisión comunitaria	-
Andorra	855	-	52	-	Transmisión comunitaria	2
San Marino	713	-	42	-	Transmisión comunitaria	1
Malta	664	1	9	-	Casos esporádicos	-
Montenegro	359	4	9	-	Grupos de casos	-
Mónaco	99	-	1	-	Casos esporádicos	14
Liechtenstein	83	1	1	-	Pendiente	56
Santa Sede	12	-	-	-	Casos esporádicos	45
<b>Territorios</b>						
Kosovo	2,030	75	25	1	Transmisión comunitaria	-
Isla de Man	336	-	24	-	Pendiente	30
Jersey	318	-	31	1	Transmisión comunitaria	2

<i>País/territorio/área</i>	<i>Total de casos confirmados</i>	<i>Total de nuevos casos confirmados</i>	<i>Total de muertes</i>	<i>Total de nuevas muertes</i>	<i>Clasificación de la transmisión</i>	<i>Días desde el último caso reportado</i>
Guernesey	252	-	13	-	Transmisión comunitaria	49
Islas Feroe	187	-	-	-	Pendiente	58
Gibraltar	176	-	-	-	Grupos de casos	12
Groenlandia	13	-	-	-	Pendiente	23
<b>Asia Sudoriental</b>						
India	410,461	15,413	13,254	306	Grupos de casos	-
Bangladesh	108,775	3,240	1,425	37	Transmisión comunitaria	-
Indonesia	45,029	1,226	2,429	56	Transmisión comunitaria	-
Nepal	8,605	331	22	-	Casos esporádicos	-
Tailandia	3,148	1	58	-	Grupos de casos	-
Maldivas	2,187	37	8	-	Grupos de casos	-
Sri Lanka	1,950	-	11	-	Grupos de casos	1
Birmania	286	-	6	-	Grupos de casos	2
Bután	68	-	-	-	Casos esporádicos	1
Timor Oriental	24	-	-	-	Grupos de casos	58
<b>Pacífico Occidental</b>						
China	84,997	27	4,646	1	Grupos de casos	-
Singapur	41,833	218	26	-	Grupos de casos	-
Filipinas	29,400	941	1,150	20	Transmisión comunitaria	-
Japón	17,864	65	953	1	Grupos de casos	-
República de Corea	12,421	48	280	-	Grupos de casos	-
Malasia	8,556	21	121	-	Grupos de casos	-
Australia	7,436	27	102	-	Grupos de casos	-
Nueva Zelanda	1,159	-	22	-	Grupos de casos	1

País/territorio/área	Total de casos confirmados	Total de nuevos casos confirmados	Total de muertes	Total de nuevas muertes	Clasificación de la transmisión	Días desde el último caso reportado
Vietnam	349	-	-	-	Grupos de casos	1
Mongolia	204	-	-	-	Casos esporádicos	1
Brunéi	141	-	3	-	Grupos de casos	44
Camboya	129	-	-	-	Casos esporádicos	3
Laos	19	-	-	-	Casos esporádicos	69
Fiji	18	-	-	-	Casos esporádicos	61
Papúa Nueva Guinea	9	1	-	-	Casos esporádicos	-
<b>Territorios</b>						
Guam	214	22	5	-	Grupos de casos	-
Polinesia Francesa	60	-	-	-	Casos esporádicos	46
Islas Marianas del Norte	30	-	2	-	Pendiente	11
Nueva Caledonia	21	-	-	-	Casos esporádicos	11
<b>Subtotal de todas las regiones</b>	<b>8,707,267</b>	<b>183,020</b>	<b>461,702</b>	<b>4,743</b>		
<b>Otro</b>	<b>741</b>	<b>-</b>	<b>13</b>	<b>-</b>	<b>No aplicable</b>	<b>-</b>
<b>Gran total</b>	<b>8,708,008</b>	<b>183,020</b>	<b>461,715</b>	<b>4,743</b>		

**Fuente:** Tomado de la Organización Mundial de la Salud (OMS), *Coronavirus disease (Covid-19), Situation Report 153*, datos recibidos a las 10:00 CEST del 21 de junio de 2020, disponible en <https://www.who.int/emergencies/diseases/novel-coronavirus-2019/situation-reports/> (consulta: junio de 2020).

## Panorama mexicano

### Fases epidemiológicas

En México se declaró el inicio de la fase 3 el 21 de abril, en la cual se estableció seguir con las medidas de higiene y protección que se mantenían hasta ese momento. Pero, ¿en qué consiste cada fase epidemiológica? En el Cuadro 1 se dan a conocer las características de estas fases.

**Cuadro 1.** Fases epidemiológicas

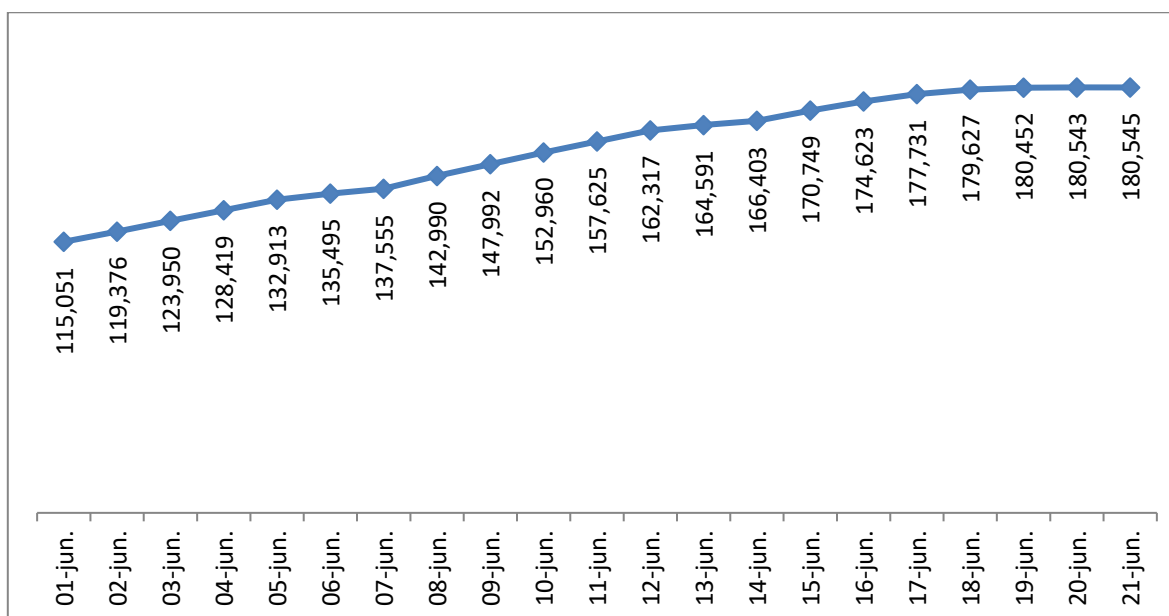
Fase	Características
<b>Fase 1. Información general</b>	<p>En esta etapa los contagios detectados ya no son sólo de personas que viajaron, sino de personas que tuvieron contacto con pacientes infectados. Este contagio local aumenta rápidamente los casos registrados y se toman medidas más estrictas: suspensión de clases, cierre de establecimientos públicos, cancelación de eventos culturales o masivos, etcétera.</p> <p>Esta etapa puede tardar entre 40 y 50 días luego de la detección del primer caso, de acuerdo con la Secretaría de Salud.</p>
<b>Fase 2. Transmisión comunitaria</b>	<p>En esta etapa se hace evidente la transmisión comunitaria de la enfermedad. Además de los casos identificados en la fase 1 correspondientes a casos importados y los casos asociados a éstos, empiezan a detectarse casos en los que no es posible identificar un nexo con otros pacientes. Por lo general, las cifras corresponden a centenas de casos, aunque el número total de enfermos no define a esta categoría.</p> <p>Para la sospecha de casos, deja de ser relevante el antecedente de viaje y prácticamente todo paciente con fiebre y síntomas respiratorios se convierte en un caso sospechoso. Por supuesto, los contactos cercanos de casos confirmados que inician con fiebre tienen mayor probabilidad de la enfermedad.</p>
<b>Fase 3. Etapa epidemiológica</b>	<p>Esta fase es la más grave de una pandemia. Se calcula que en este punto el virus ya habría infectado en forma general a más de 1% de toda la población de un país, que el contagio es comunitario y las autoridades de salud ya no pueden dar seguimiento a la cadena de contagios ni hacer recomendaciones específicas de aislamiento/cuarentena.</p> <p>Se calcula que en esta fase los casos diarios aumentan en cifras de miles y que los servicios de salud se pueden ver saturados, por lo que en forma general lo mejor es quedarse en casa.</p>

**Fuente:** Tomado de Médica Sur, *Coronavirus*, disponible en [https://www.medicasur.com.mx/es\\_mx/ms/coronavirus\\_2019-nCoV](https://www.medicasur.com.mx/es_mx/ms/coronavirus_2019-nCoV) (consulta: junio de 2020).

## Cifras del Covid-19

En México se creó el portal Covid-19, en el cual se muestra información general sobre el número de casos, muertes, recuperaciones, etcétera, registrada a nivel nacional y por entidad. Entre las cifras más importantes destacó que al 21 de junio había 180,545 casos confirmados a nivel nacional, de los cuales 55.01% son hombres y 44.99% mujeres. Sólo 31.61% de los casos confirmados se encuentran hospitalizados; 68.39% son casos ambulatorios, es decir, se encuentran en sus domicilios. Como se puede observar en la Gráfica 1, el número de casos confirmados a nivel nacional registró un crecimiento de 57% del 1 al 21 de junio de 2020.

**Gráfica 1.** Casos confirmados a nivel nacional del 1 al 21 de junio de 2020



**Fuente:** Tomado del Gobierno de México, *Covid-19 México, Información General*, actualizado al 21 de junio de 2020, disponible en <https://coronavirus.gob.mx/datos/> (consulta: junio 2020).

A nivel nacional, el número de casos confirmados al 21 de junio fue de 180,545; sin embargo, entre éstos se encuentran 135,279 casos recuperados, 21,825 defunciones y 24,225 casos activos. A nivel estatal, las entidades con el mayor número de casos de Covid-19 confirmados son la Ciudad de México y el Estado de México, con 42,479 y 28,505 casos, respectivamente (véase Tabla 3).



En la Ciudad de México se reportó que del total de casos confirmados, 33,828 se han recuperado, 4,284 siguen activos y se registró un total de 4,484 defunciones; mientras que en el Estado de México, de los 28,505 casos confirmados, se reportó un total de 22,077 recuperados, 4,095 defunciones y 2,423 casos siguen activos.

Las entidades que al 21 de junio reportaron el menor número de casos de Covid-19 confirmados fueron Zacatecas y Colima. En Zacatecas se registró un total de 695 casos confirmados, de los cuales se registró un total de 76 defunciones, 431 se han recuperado y 194 siguen activos; mientras que en Colima, de los 385 casos confirmados, se registró un total de 39 defunciones, 246 casos se han recuperado y 100 continúan activos.

**Tabla 3.** Cifras sobre el Covid-19 en México al 21 de junio de 2020

<i>Entidad federativa</i>	<i>Confirmados</i>	<i>Negativos</i>	<i>Sospechosos</i>	<i>Defunciones</i>	<i>Recuperados</i>	<i>Activos</i>
<b>Nacional</b>	<b>180,545</b>	<b>242,393</b>	<b>56,590</b>	<b>21,825</b>	<b>135,279</b>	<b>24,225</b>
Aguascalientes	1,876	4,777	304	102	1,365	415
Baja California	7,790	4,532	1,276	1,699	5,469	653
Baja California Sur	1,221	2,502	180	66	911	249
Campeche	1,324	1,712	358	141	952	236
Chiapas	3,778	1,928	706	392	3,012	393
Chihuahua	2,622	3,045	1,282	558	1,897	182
CDMX	42,479	50,329	8,250	4,484	33,828	4,284
Coahuila	2,869	11,774	3,157	156	2,084	642
Colima	385	683	93	39	246	100
Durango	1,364	3,962	509	111	858	409
Estado de México	28,505	29,017	10,047	4,095	22,077	2,423
Guanajuato	4,931	14,667	2,391	250	3,461	1,236
Guerrero	4,288	2,797	1,359	733	3,119	470
Hidalgo	3,248	2,696	324	522	2,287	458
Jalisco	5,090	14,499	1,980	457	3,664	1,008
Michoacán	4,496	7,752	2,037	368	3,532	619
Morelos	2,291	2,051	218	532	1,501	267
Nayarit	1,332	1,608	115	151	853	344
Nuevo León	3,750	18,172	2,976	243	2,497	1,037
Oaxaca	4,049	2,782	825	455	2,915	724
Puebla	7,643	8,444	2,958	920	5,039	1,720
Querétaro	1,713	2,195	200	208	1,256	267
Quintana Roo	2,946	2,291	202	515	1,957	488
San Luis Potosí	2,231	5,645	769	101	1,636	497

Sinaloa	6,683	4,729	2,154	1,012	5,313	375
Sonora	5,098	3,968	4,934	427	4,475	206
Tabasco	8,389	8,727	1,870	891	6,301	1,229
Tamaulipas	4,114	10,454	2,437	259	2,892	995
Tlaxcala	2,058	3,052	428	264	1,522	280
Veracruz	8,129	5,217	1,789	1,274	5,751	1,148
Yucatán	3,158	4,337	369	324	2,178	677
Zacatecas	695	2,049	93	76	431	194

**Fuente:** Tomado del Gobierno de México, *Covid-19 México, Información General*, actualizado al 21 de junio de 2020, disponible en <https://coronavirus.gob.mx/datos/> (consulta: junio de 2020).

### *Medidas económicas autorizadas durante la pandemia*

Debido a la contingencia generada por el Covid-19, el gobierno de México estipuló algunas medidas económicas para apoyar a la población, a nivel nacional destacan los siguientes apoyos:<sup>4</sup>

- Apoyos financieros a microempresas y trabajadores independientes: son créditos para apoyar a micronegocios familiares y trabajadores por cuenta propia ante las afectaciones ocasionadas por el Covid-19. El financiamiento es por un monto de \$25,000 por negocio o persona, los cuales deberán ser pagados en tres años, incluidos tres meses de gracia; los beneficiarios pagarán \$824 en 33 abonos.
- MIPYMES MX: es una plataforma de la Secretaría de Economía para todas las micro, pequeñas y medianas empresas de México, en donde encontrarán herramientas prácticas que permitirán aprender, emprender, vender, crecer y exportar.
- Mercado solidario: es una plataforma para apoyar a las micro, pequeña y mediana empresas que están siendo afectadas por la contingencia ocasionada por el Covid-19 por medio de la compra solidaria.
- Tandas para el bienestar: son microcréditos dirigidos a pequeños negocios familiares. El programa otorga un primer apoyo mediante financiamiento sin intereses por \$6,000. Una vez reembolsada esta cantidad, se podrá acceder a un segundo apoyo sin intereses por \$10,000. En caso de reembolsar el segundo financiamiento, se podrá acceder a un tercer apoyo sin intereses por \$15,000. Cada uno de los reembolsos se podrán realizar hasta en 12 pagos mensuales con tres meses de gracia iniciales.

Por entidad federativa también se autorizaron algunas medidas económicas para apoyar a la población, las cuales se pueden observar en el Cuadro 2.

---

<sup>4</sup> Tomado del Gobierno de México, *Covid-19 Medidas económicas*, 1 de junio de 2020, disponible en <https://www.gob.mx/covid19medidaseconomicas> (consulta: junio de 2020).

**Cuadro 2.** Medidas económicas por entidad federativa

<i>Entidad federativa</i>	<i>Medidas económicas</i>
Aguascalientes	<ul style="list-style-type: none"> <li>➤ Programa Emergente de Financiamiento Empresarial.</li> <li>➤ 30% de descuento en impuesto sobre nómina del periodo abril-diciembre del 2020 a empresas con hasta 20 trabajadores.</li> <li>➤ Ampliación del plazo para la presentación de la Cédula de Operación Anual (COA) por dos meses adicionales.</li> </ul>
Baja California	<ul style="list-style-type: none"> <li>➤ Plan Emergente Alimentario.</li> <li>➤ Impulso Económico a Sectores Estratégicos.</li> </ul>
Baja California Sur	<ul style="list-style-type: none"> <li>➤ Asistencia Social Alimentaria a Personas de Atención Prioritaria.</li> <li>➤ Programa de Beneficios Fiscales.</li> </ul>
Campeche	<ul style="list-style-type: none"> <li>➤ Programa de Seguridad Alimentaria, con prioridad en los municipios indígenas.</li> <li>➤ Subsidio del 50% en recibos de luz del 1 de abril al 30 de septiembre en los hogares que no sobrepasen un consumo establecido.</li> <li>➤ Adelanto del pago del Programa de Veda y Baja Captura en apoyo a pescadores ribereños, de altura y permisionarios.</li> <li>➤ Programa Impulso NAFIN+Campeche.</li> </ul>
Chiapas	<ul style="list-style-type: none"> <li>➤ Programa Impulso NAFIN+Chiapas.</li> </ul>
Chihuahua	<ul style="list-style-type: none"> <li>➤ Subsidio a Micro y Pequeños Negocios Informales.</li> <li>➤ Subsidio a Micro, Pequeños y Medianos Negocios Formales.</li> <li>➤ Reestructuración de Crédito a MIPYMES de FIDEAPECH y FIPES.</li> <li>➤ Créditos a PYMES.</li> </ul>
CDMX	<ul style="list-style-type: none"> <li>➤ Apoyo a personas trabajadoras no asalariadas.</li> <li>➤ Apoyos a personas trabajadoras eventuales.</li> <li>➤ Financiamiento para Microempresas de Ciudad de México Afectadas por Emergencia Sanitaria Covid-19.</li> <li>➤ Procedimiento para apoyo económico a personas trabajadoras sexuales.</li> <li>➤ Procedimiento de apoyo económico a personas enfermas o con síntomas de Covid-19.</li> </ul>
Coahuila	<ul style="list-style-type: none"> <li>➤ Programa de impulso económico empresarial Coahuila.</li> <li>➤ Programa Emergente de Contingencia Laboral para Trabajadores Formales de las Micro, Medianas y Pequeñas Empresas del Sector Restaurantero y Hotelero.</li> </ul>
Colima	<ul style="list-style-type: none"> <li>➤ Programa Emergente de Atención Alimentaria.</li> </ul>
Durango	<ul style="list-style-type: none"> <li>➤ Plan a Favor de la Economía y Protección al Empleo.</li> </ul>
Estado de México	<ul style="list-style-type: none"> <li>➤ Adelantar la entrega de 1,600 millones de pesos de apoyo para las familias más vulnerables.</li> <li>➤ 300 MDP para apoyar a trabajadores del campo en la compra de insumos, equipamiento y fertilizantes.</li> <li>➤ 200 MDP para proyectos productivos y microcréditos a tasa cero con periodo de gracia de 4 meses.</li> <li>➤ Campaña yo consumo local.</li> </ul>

<i>Entidad federativa</i>	<i>Medidas económicas</i>
	<ul style="list-style-type: none"> <li>➤ Descuento del 50% sobre el impuesto de nómina en los meses de abril y mayo para las empresas con menos de 50 trabajadores.</li> <li>➤ Línea de crédito por 300 MDP a través de banca de desarrollo para créditos a PYMES.</li> <li>➤ Impulso para el desarrollo industrial y regional en el Estado de México.</li> </ul>
Guanajuato	<ul style="list-style-type: none"> <li>➤ Vales grandeza, compra local.</li> <li>➤ Compra GTO.</li> <li>➤ GTO sí late unido.</li> <li>➤ Kit de contingencia sanitaria.</li> </ul>
Guerrero	<ul style="list-style-type: none"> <li>➤ Estímulo del 59% durante marzo y abril de este año al Impuesto Sobre Remuneraciones, así como prórroga para la presentación de declaraciones mensuales de dichos meses.</li> <li>➤ Estímulo del 100% durante marzo y abril al Impuesto Sobre Hospedaje.</li> <li>➤ Suspensión durante marzo y abril del inicio de las facultades de fiscalización de impuestos estatales al sector económico estatal.</li> <li>➤ Ampliación hasta el 30 de junio de la vigencia de los estímulos fiscales al Impuesto Sobre Tenencia de Derechos de Control Vehicular del Servicio Particular y Público de Transporte.</li> <li>➤ Disponibilidad de 60 millones de pesos para créditos en apoyo a las micro, pequeñas y medianas empresas a través de NAFIN y la Banca Comercial.</li> <li>➤ Creación de un programa para apoyo alimentario.</li> </ul>
Hidalgo	<ul style="list-style-type: none"> <li>➤ Portal web “Hidalgo trabaja”.</li> <li>➤ Portal web “Hidalgo, ahorra hoy, disfruta mañana”.</li> <li>➤ Portal web “Consume Hidalgo”.</li> <li>➤ Entrega de desayunos escolares fríos.</li> <li>➤ Entrega de apoyos alimenticios para padres de familia desempleados.</li> <li>➤ Operativo escudo, migrante seguro.</li> <li>➤ Seguro de desempleo Hidalgo.</li> <li>➤ Apoyo a proyectos productivos.</li> </ul>
Jalisco	<ul style="list-style-type: none"> <li>➤ Plan emergente de protección al empleo formal.</li> <li>➤ Fondo emergente Covid-19 Jalisco te protege.</li> <li>➤ Programa de seguridad alimentaria.</li> <li>➤ Plan de contingencia Covid-19 de FOJAL.</li> </ul>
Michoacán	<ul style="list-style-type: none"> <li>➤ Microcréditos para autoempleo y empleo familiar.</li> <li>➤ Créditos para micro empresas.</li> <li>➤ Crédito para pequeñas empresas.</li> <li>➤ Periodo de gracia de tres meses a créditos vigentes.</li> <li>➤ Michoacán alimenta.</li> <li>➤ Apoyos fiscales.</li> </ul>
Morelos	<ul style="list-style-type: none"> <li>➤ Impulso económico a sectores estratégicos NAFIN.</li> <li>➤ Programa emergente PEMAT.</li> <li>➤ Prórrogas y reestructuras para acreditados de Fondo Morelos.</li> <li>➤ Programa Fortalece.</li> </ul>

<i>Entidad federativa</i>	<i>Medidas económicas</i>
	<ul style="list-style-type: none"> <li>➤ Programa PROPYME.</li> <li>➤ Programa PROFITSUR.</li> <li>➤ Programa Morelos Contigo.</li> </ul>
Nayarit	<ul style="list-style-type: none"> <li>➤ Beneficios fiscales.</li> <li>➤ Plataforma ordena local.</li> </ul>
Nuevo León	<ul style="list-style-type: none"> <li>➤ Beneficios fiscales.</li> <li>➤ Programa emergente Covid-19/Impulso Nuevo León.</li> <li>➤ Apoyo emergente para mejorar la calidad de vida de habitantes del sector rural.</li> </ul>
Oaxaca	<ul style="list-style-type: none"> <li>➤ Plan emergente para la conservación del empleo de las micro, pequeñas y medianas empresas en el estado de Oaxaca ante la contingencia del Covid-19.</li> <li>➤ Beneficios fiscales.</li> <li>➤ Programa de crédito emergente Covid-19.</li> <li>➤ Programa de apoyo Bécate.</li> </ul>
Puebla	<ul style="list-style-type: none"> <li>➤ Programa Impulso PYMES.</li> <li>➤ Programa Mujeres Empresarias.</li> <li>➤ Programa Jóvenes Empresarios.</li> <li>➤ Beneficios fiscales.</li> </ul>
Querétaro	<ul style="list-style-type: none"> <li>➤ Beneficios fiscales.</li> <li>➤ Programa Apoyos Alimentarios.</li> <li>➤ Programa Querétaro Fuerte.</li> <li>➤ Programa Vigilante Ciudadano.</li> </ul>
Quintana Roo	<ul style="list-style-type: none"> <li>➤ Entrega de despensas a trabajadores que han sido despedidos durante la contingencia sanitaria provocada por el Covid-19.</li> <li>➤ Beneficios fiscales.</li> <li>➤ Apoyos con abastecimiento de agua.</li> <li>➤ Apoyos con créditos.</li> <li>➤ Apoyos con abastecimiento de gas LP.</li> <li>➤ Apoyo con energía eléctrica.</li> <li>➤ Plan conecta Quintana Roo.</li> </ul>
San Luis Potosí	<ul style="list-style-type: none"> <li>➤ Beneficios fiscales.</li> <li>➤ Emprendedoras sociales.</li> <li>➤ Micronegocios.</li> <li>➤ PYMES Fondo San Luis Potosí.</li> <li>➤ Campo.</li> </ul>
Sinaloa	<ul style="list-style-type: none"> <li>➤ Plataforma Consume Sinaloa.</li> <li>➤ Programa FOSIN emergente "Covid-19".</li> <li>➤ Impulso económico a sectores estratégicos.</li> <li>➤ Programa especial y emergente alimentario.</li> </ul>
Sonora	<ul style="list-style-type: none"> <li>➤ Beneficios fiscales.</li> <li>➤ Impulso para el desarrollo empresarial en Sonora.</li> <li>➤ Programa emergente para micro y pequeñas empresas.</li> <li>➤ Plan emergente de seguridad alimentaria para las familias más vulnerables.</li> <li>➤ Programa emergente de estímulos para el desarrollo del sector agroalimentario de Sonora.</li> </ul>

<i>Entidad federativa</i>	<i>Medidas económicas</i>
Tabasco	<ul style="list-style-type: none"> <li>➤ Plataforma lo que somos Tabasco.</li> <li>➤ Jornada de apoyo alimentario.</li> <li>➤ Compras especiales.</li> <li>➤ Subsidio de luz.</li> </ul>
Tamaulipas	<ul style="list-style-type: none"> <li>➤ Programa Directo a Domicilio.</li> <li>➤ Programa Crédito PYME TAM.</li> <li>➤ Créditos a MIPYMES.</li> <li>➤ Apoyo a adultos mayores.</li> <li>➤ Apoyo a comerciantes semifijos.</li> <li>➤ Beneficios fiscales.</li> </ul>
Tlaxcala	<ul style="list-style-type: none"> <li>➤ Programa de protección al empleo y al ingreso en el estado de Tlaxcala, ante la emergencia sanitaria Covid-19.</li> <li>➤ Impulso económico a sectores estratégicos.</li> <li>➤ Supérate Mujeres.</li> <li>➤ Beneficios fiscales.</li> </ul>
Veracruz	<ul style="list-style-type: none"> <li>➤ Beneficios fiscales.</li> <li>➤ Créditos a microempresarios.</li> <li>➤ Plataforma Promover nos une.</li> <li>➤ Tienda Hecho en Veracruz.</li> </ul>
Yucatán	<ul style="list-style-type: none"> <li>➤ Seguro de desempleo.</li> <li>➤ Exención del pago del servicio de agua potable y recolección de basura, y subsidio en el pago de la luz.</li> <li>➤ Incentivos fiscales.</li> <li>➤ Programa de apoyo alimentario.</li> <li>➤ MICROYUC Emprendedores.</li> <li>➤ MICROYUC Mujeres.</li> <li>➤ MICROYUC Empresarial.</li> <li>➤ Créditos para personas que trabajan por su cuenta.</li> <li>➤ Apoyos económicos y en especie.</li> <li>➤ Apoyos económicos para activación artesanal y empresarial.</li> <li>➤ Apoyo a trabajadores del sector pesquero.</li> <li>➤ Programa de apoyos para la vivienda social.</li> <li>➤ Programa de protección al empleo del sector turístico.</li> <li>➤ Línea de crédito bancaria a través del programa Impulsa Yucatán.</li> <li>➤ Apoyo al campo.</li> <li>➤ Créditos a los sectores agrícola y pesquero.</li> </ul>
Zacatecas	<ul style="list-style-type: none"> <li>➤ Incentivos fiscales.</li> <li>➤ Programa impulso para tu empresa.</li> </ul>

**Fuente:** Tomado del Gobierno de México, *Entidades federativas, medidas económicas*, disponible en <https://www.gob.mx/covid19medidaseconomicas?tab=EntidadesFederativas> (consulta: junio de 2020).



## Nueva normalidad

En México se determinó el regreso a las actividades como “nueva normalidad”, la cual se deberá dar de acuerdo con el semáforo de riesgo epidemiológico. Este semáforo es un sistema de monitoreo para la regulación del uso del espacio público conforme al riesgo de contagio de Covid-19, el cual se compone de cuatro colores:<sup>5</sup>

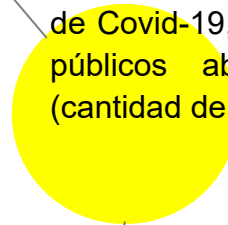

### Rojo

Se permitirán únicamente las actividades económicas esenciales, asimismo se permitirá también que las personas puedan salir a caminar alrededor de sus domicilios durante el día.



### Naranja

Además de las actividades económicas esenciales, se permitirá que las empresas de las actividades económicas no esenciales trabajen con el 30% del personal para su funcionamiento, siempre tomando en cuenta las medidas de cuidado máximo para las personas con mayor riesgo de presentar un cuadro grave de Covid-19, se abrirán los espacios públicos abiertos con un aforo (cantidad de personas) reducido.



### Amarillo

Todas las actividades laborales están permitidas, cuidando a las personas con mayor riesgo de presentar un cuadro grave de Covid-19. El espacio público abierto se abre de forma regular, y los espacios públicos cerrados se pueden abrir con aforo reducido. Como en otros colores del semáforo, estas actividades deben realizarse con medidas básicas de prevención y máximo cuidado a las personas con mayor riesgo de presentar un cuadro grave de Covid-19.

### Verde

Se permiten todas las actividades, incluidas las escolares.



<sup>5</sup> Tomado del Gobierno de México, *Semáforo de riesgo*, disponible en <https://coronavirus.gob.mx/semaforo/> (consulta: junio de 2020).

Con la aplicación de este semáforo, se llevará a cabo un monitoreo diario de todas las variables y parámetros que permitan identificar la magnitud del riesgo y se comunicará semanalmente en la conferencia sobre el Covid-19. De esta manera la población podrá conocer en qué nivel de riesgo epidemiológico se encuentra su entidad y podrá modificar las actividades que se pueden realizar.

Sin embargo, el gobierno recomienda que en cada nivel de riesgo se deberán mantener las medidas básicas de prevención:<sup>6</sup>

- Lavado de manos durante al menos 20 segundos con agua y jabón, en caso de no contar con agua y jabón se pueden usar soluciones alcoholadas al 60%.
- Limpiar con agua y jabón, y desinfectar con una solución clorada las superficies y objetos de uso común.
- Mantener una sana distancia entre personas (de 1.5 metros a 2 metros), en caso de no poder mantener esta distancia usar cubreboca, por ejemplo en el transporte público.
- Etiqueta respiratoria (cubrir nariz y boca con el ángulo interno del codo o con un pañuelo desechable).
- En caso de presentar síntomas compatibles y no formar parte de un grupo vulnerable ni tener indicios de dificultad respiratoria, recuperarse en casa.

### **Comentarios finales**

De acuerdo con lo observado, hay países que si bien han logrado disminuir el número de contagios por el Covid-19, aún no han logrado erradicar el virus; sin embargo, las medidas de salud que han impuesto es lo que ha permitido este control. En algunos países en donde se estaba llevando a cabo la reapertura de comercios y de las actividades en general, aun con medidas de salud, se dieron nuevos brotes de Covid-19, esto debido a la aglomeración de los lugares, por lo que se tuvo que retomar la cuarentena.

---

<sup>6</sup> *Idem.*

En México, a pesar de que se han establecido normas de salud para el cuidado de la población, no toda la población las sigue al pie de la letra o las respeta, como es el uso de cubrebocas al salir de casa, mantener la “sana distancia” o no realizar eventos sociales durante la cuarentena. El gobierno mexicano estimaba que la curva de contagios por este virus comenzara su descenso a principios de junio, y de esta manera poder comenzar con la reactivación de las actividades en el país de acuerdo con el semáforo epidemiológico; sin embargo, gran parte de la población olvidó seguir las medidas de salud, lo que llevó a que en lugar de disminuir el número de contagios, éste se incrementara.