



LXII LEGISLATURA
CÁMARA DE DIPUTADOS

Centro de Estudios
CESOP
Sociales y de Opinión Pública



ENCUESTA TELEFÓNICA DE OPINIÓN PÚBLICA: COHESIÓN SOCIAL

Febrero 2015

Contenido

Introducción

Resumen ejecutivo

Detalle de resultados:

I. Situación del país

II. Cohesión social

Perfil del entrevistado

Anexo A

Metodología

Introducción

A continuación se presentan los resultados de la encuesta telefónica realizada del 27 de febrero al 2 de marzo de 2015.

En este estudio, se aplicaron **925 entrevistas** a ciudadanos mayores de 18 años distribuidas en los municipios de Campeche y Matamoros. En el municipio de Campeche se realizaron 462 mientras que en el de Matamoros fueron 463.

La encuesta se centró en el siguiente tema:

- Cohesión social
 - Confianza en las instituciones
 - Entorno social local
 - Solidaridad
 - Economía local
 - Política y gobierno
 - Participación ciudadana

Al final de este reporte se describe con más detalle la metodología utilizada.

Resumen ejecutivo

Resumen ejecutivo

A continuación se presenta un resumen ejecutivo con los aspectos más relevantes de la Encuesta telefónica de Opinión Pública sobre el tema de Cohesión Social realizada en los municipios de Campeche y Matamoros, haciendo una comparación entre éstos.

Situación del País

En Campeche, el 22% de la población considera que la situación económica del país mejoró en los últimos doce meses y un 37% cree que mejorará en los próximos 3 años. En cambio, su situación económica personal actual es buena en 37% y poco más de la mitad (54%) dice que mejorará en los próximos tres años. Coincidiendo en que el rumbo del país va por el camino equivocado con un 57 y 49% en estos municipios.

La gente en Matamoros se siente un poco más optimista en lo que a la situación económica del país se refiere, ya que el 28% cree que mejoró y el 47% que mejorará. Su situación personal actual es similar a la de los habitantes de Campeche, con un 36% de población que la considera buena, pero que mejorará en los próximos 3 años con un 58%.

La inseguridad es el principal problema que enfrenta el municipio de Matamoros, el 82% de las personas lo considera así. En cambio en Campeche, sólo el 26% lo considera el principal, igualado con la economía.

Cohesión Social

La familia es la institución en la que más se confía en ambas ciudades, Campeche 89% y Matamoros 94%. En Campeche se confía más en las personas con un 51% de los encuestados y el 6% dice que no hay que tener cuidado cuando tratamos con las demás personas. En Matamoros el 34% dice que puede confiar en la mayoría de los habitantes y solo el 2% dice que no siempre hay que tener cuidado cuando tratamos con las demás personas. El 71% dicen que los habitantes de Campeche son muy o algo solidarios, en la otra ciudad esta misma pregunta tiene un 63% de respuesta.

En Campeche pedirle prestado a alguien la cantidad de dinero que gana en un mes es difícil, esto respondieron el 64% de los encuestados, en cambio, pedir ayuda para que lo acompañen por alguna enfermedad durante una semana es relativamente fácil con el 49%, y pedir ayuda a alguien para que lo acompañen al médico es fácil con un 66%. Estas mismas preguntas para Matamoros serán: pedir prestado para 66% es difícil, para que lo acompañen por alguna enfermedad 33% respondió que es fácil y para que lo acompañen al médico 68%.

En la parte económica local, las personas encuestadas creen que el desempleo actual se debe a la poca creación de nuevas empresas con un 88% para Campeche y un 83% para Matamoros, en ambos casos creen que el trabajo duro es garantía de éxito con un 52 y 56% respectivamente.

Resumen ejecutivo

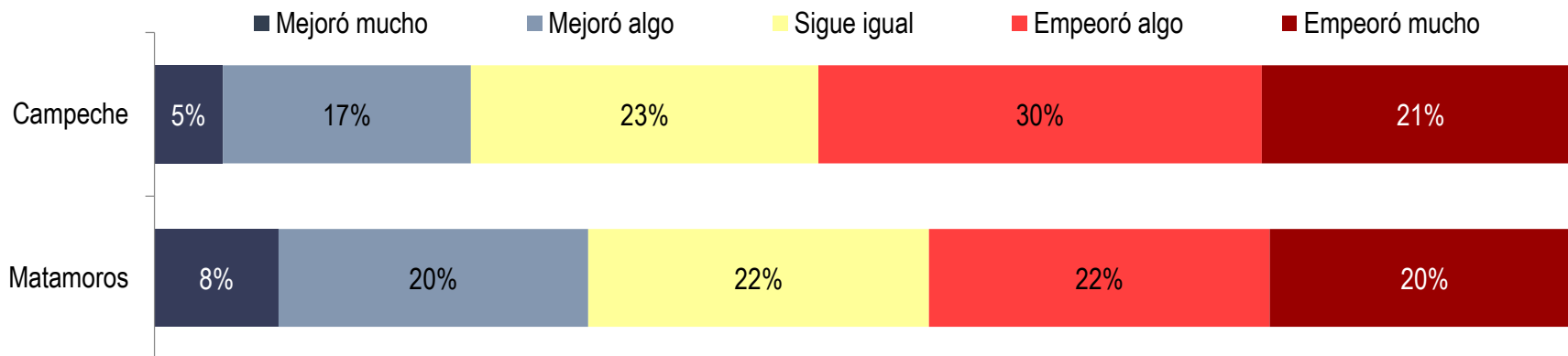
En relación a la forma en que gobiernan en cada estado de estas ciudades, el 51% de las personas de Campeche se siente insatisfecho y en la otra ciudad, es de 49%. En la primera ciudad mencionada el 42% reprueba el sistema electoral y el 39% lo reprueba para la segunda.

En la ciudad de Campeche 56% dice que sus habitantes cumplen las leyes, 62% que son conscientes con sus obligaciones y 64% dice que son honrados, sin embargo, consideran que la ley no se aplica a todos por igual en un 85%. Para la ciudad de Matamoros las mismas preguntas tienen respuestas muy similares con 52, 60, 60 y 80% respectivamente. La forma en que puedan cambiar las cosas en su ciudad es votando, esto lo creen el 61% de los ciudadano de Campeche y el 57% los de Matamoros

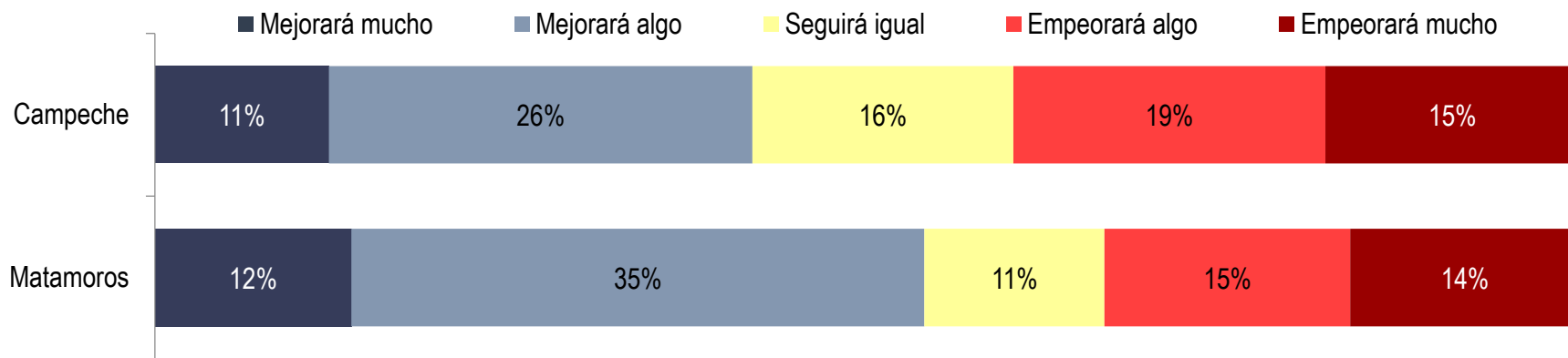
Detalle de Resultados

I. Situación económica del país

¿Usted considera que la situación económica actual del país mejoró o empeoró respecto a la de hace doce meses?



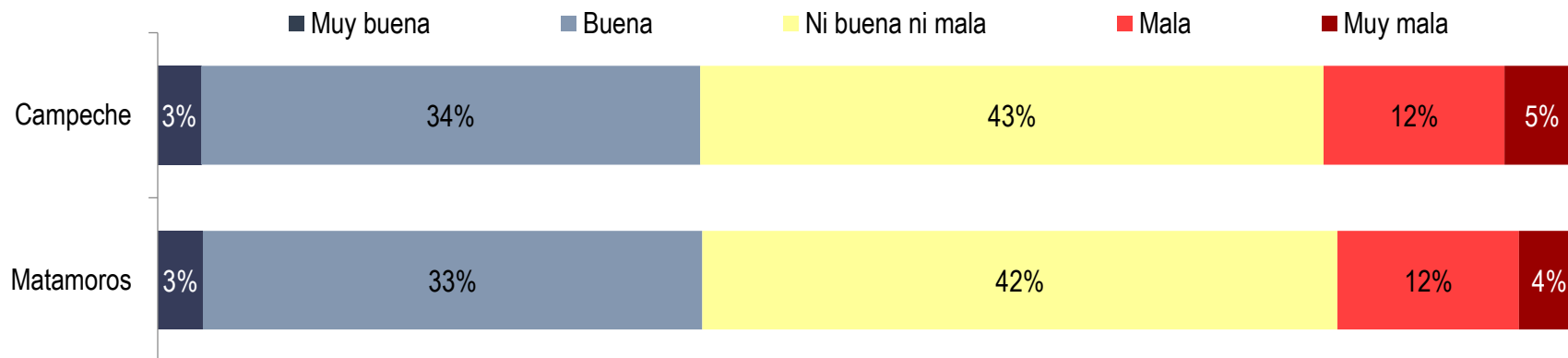
Dentro de los próximos tres años, ¿usted considera que la situación económica del país mejorará, o empeorará?



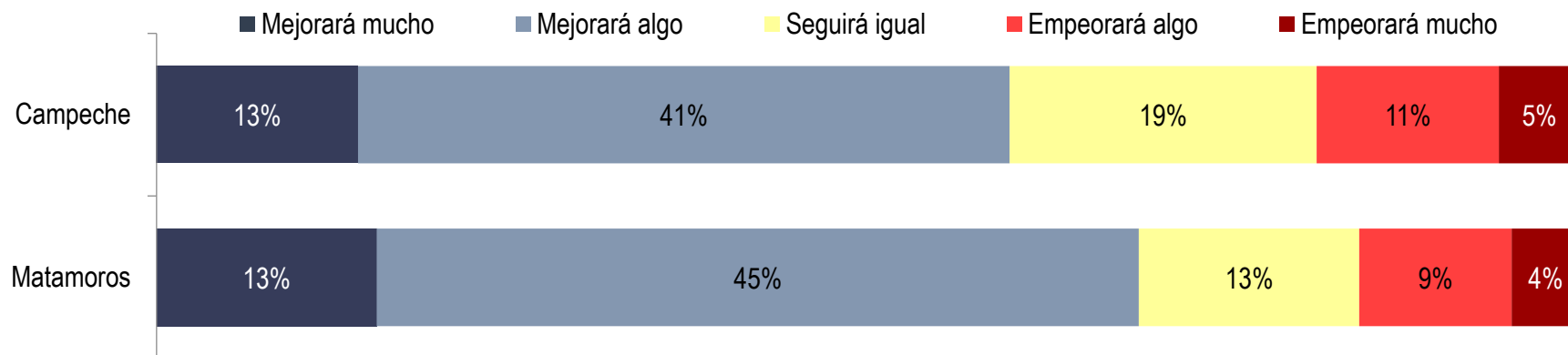
No se consideran los porcentajes de las respuestas "No sabe" y "No contestó"; sumando estas categorías se obtiene el 100%.

I. Situación económica personal

En general, ¿Cómo calificaría la situación económica actual de usted y de su familia?



En los próximos tres años, ¿Considera usted que su situación económica y la de su familia mejorará o empeorará?



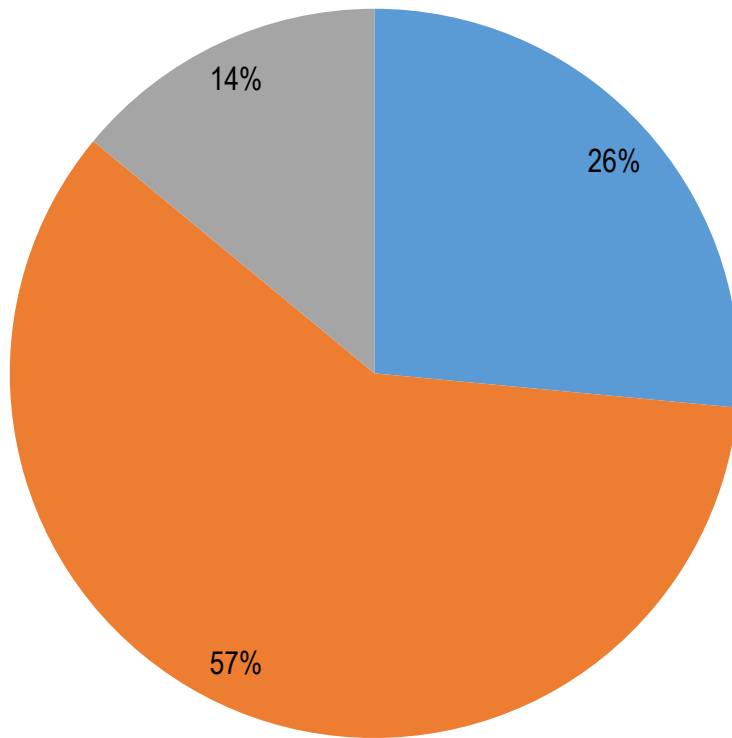
No se consideran los porcentajes de las respuestas "No sabe" y "No contestó"; sumando estas categorías se obtiene el 100%.

I. Rumbo del país

En su opinión, ¿el país va por el camino correcto o por el camino equivocado?

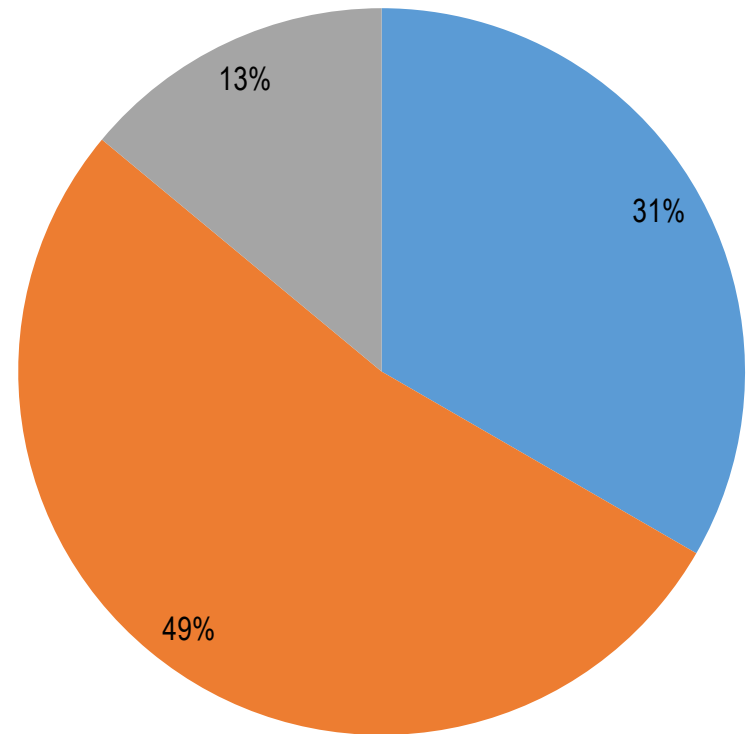
Campeche

■ Camino Correcto ■ Camino equivocado ■ No sabe



Matamoros

■ Camino Correcto ■ Camino equivocado ■ No sabe

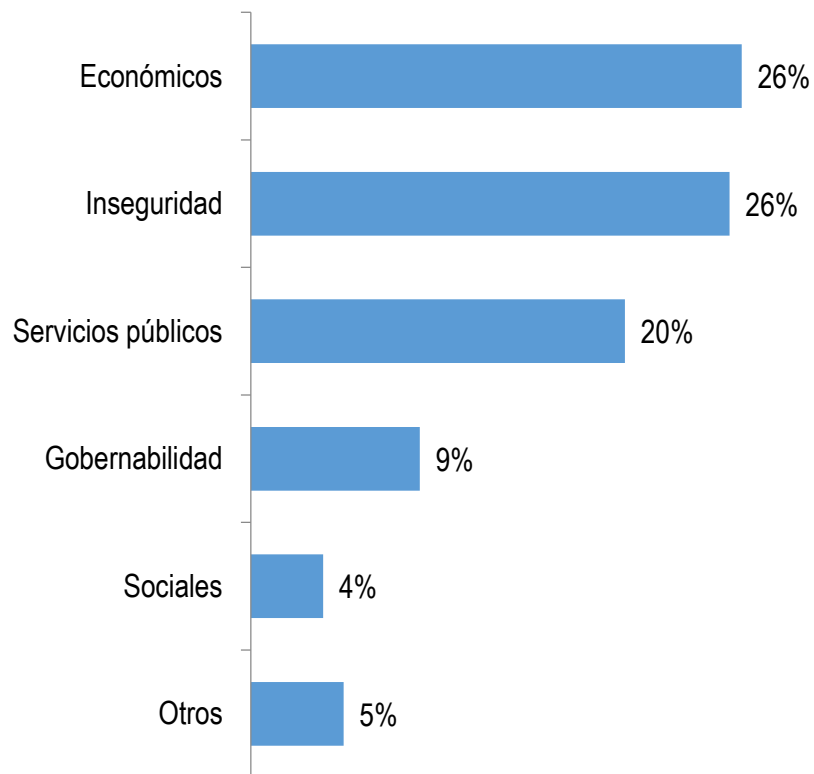


No se consideran los porcentajes de la opción "No contestó"; sumando esta categoría se obtiene el 100%.

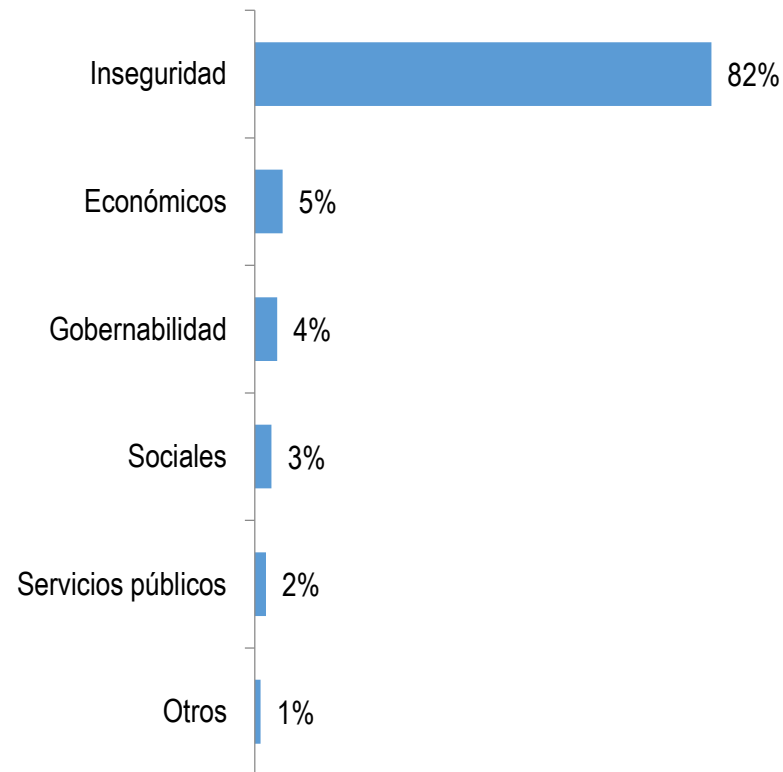
I. Principal problema del municipio

¿Cuál diría usted que es el problema más importante que enfrenta la ciudad de ...?

Campeche



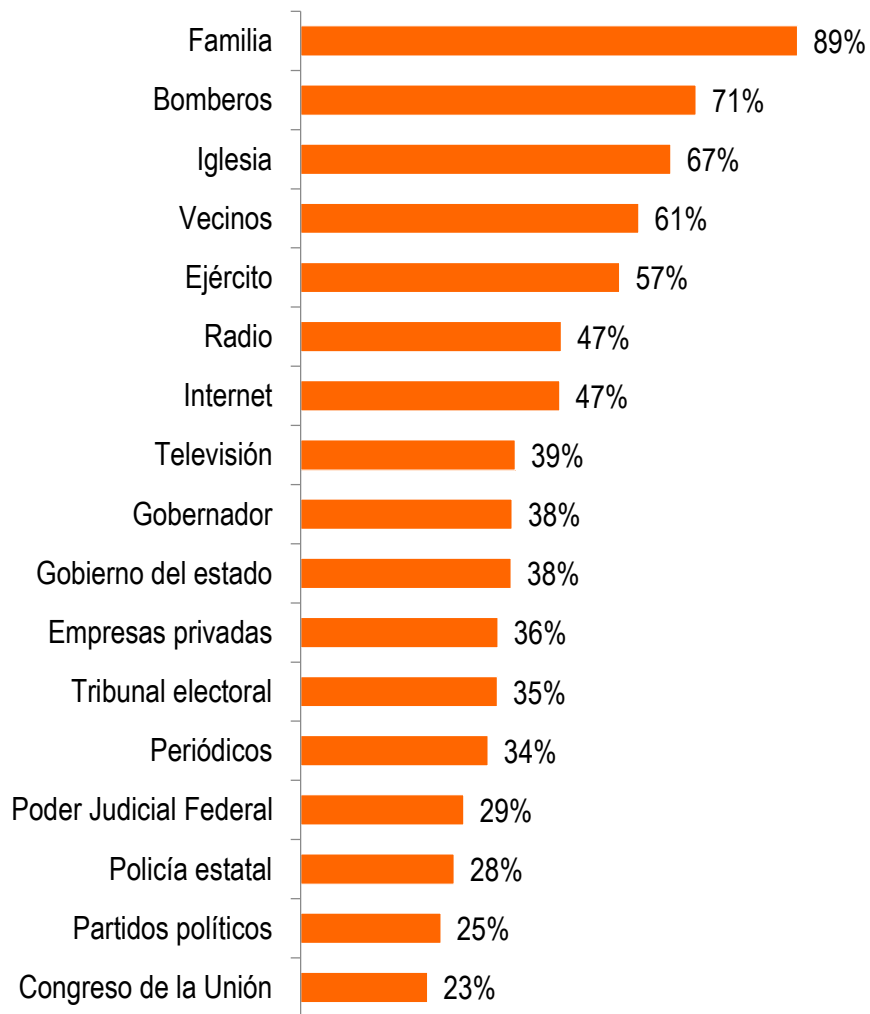
Matamoros



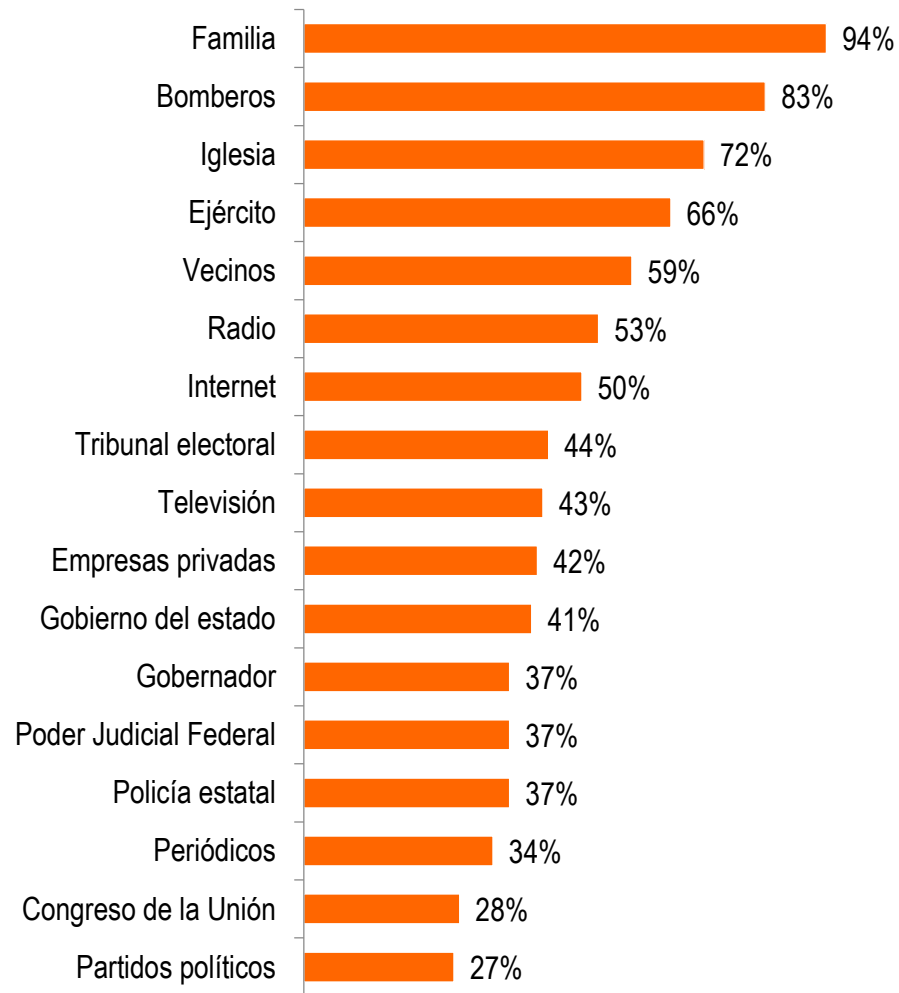
No se consideran los porcentajes de la opción "No contestó"; sumando esta categoría se obtiene el 100%.

II. Confianza en las instituciones

Campeche



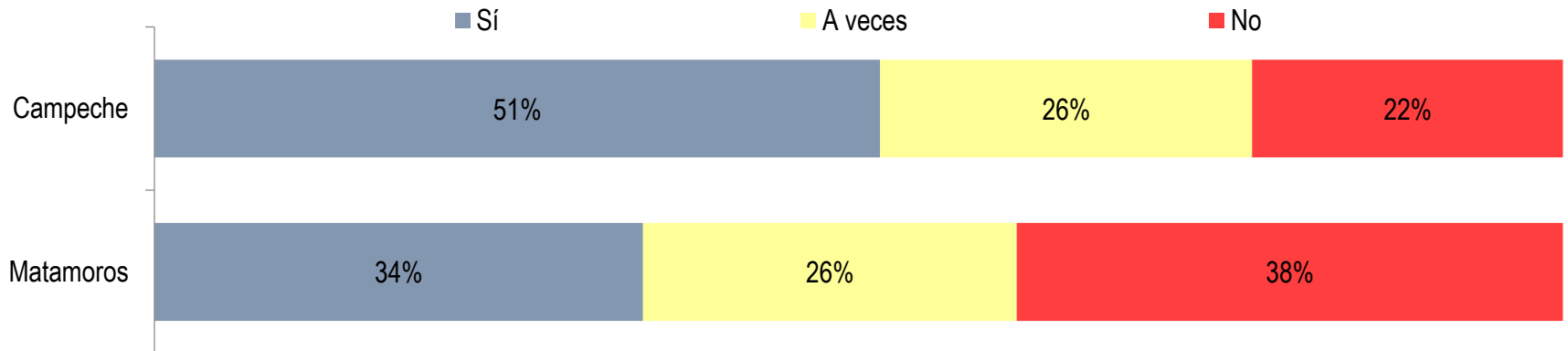
Matamoros



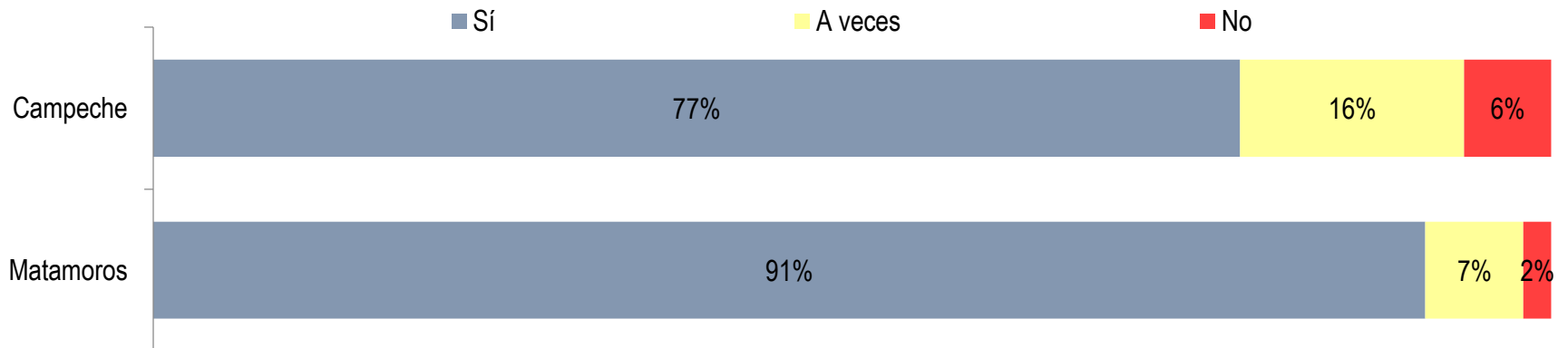
Se grafican las respuestas positivas: Mucha confianza + Algo de confianza.

II. Entorno social local

¿Diría usted que “se puede confiar en la mayoría de los habitantes de ...”?



¿Diría usted que “siempre hay que tener cuidado cuando tratamos con los demás”?



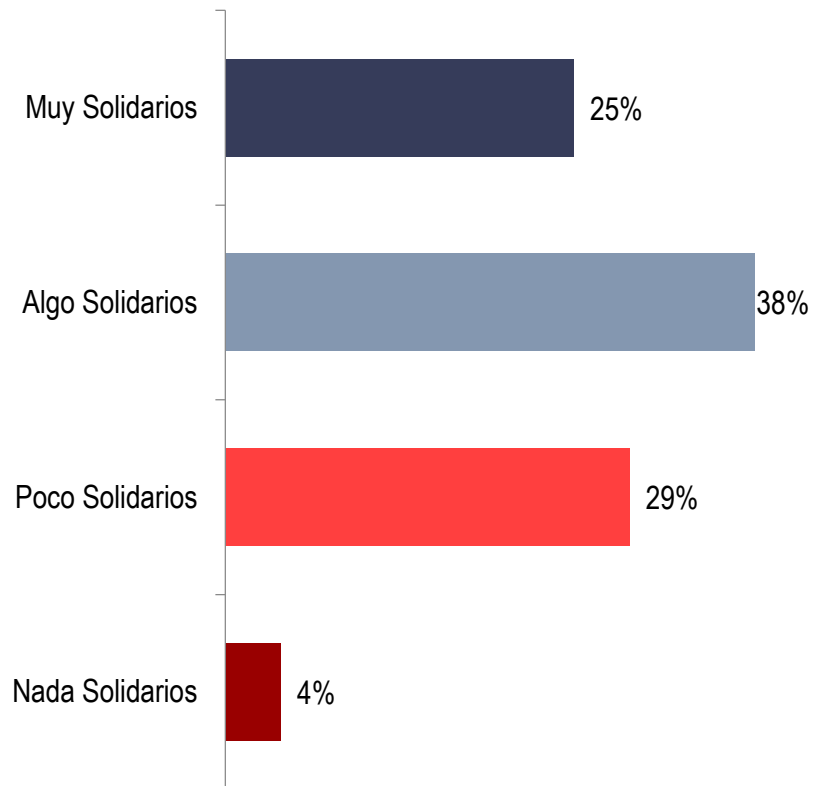
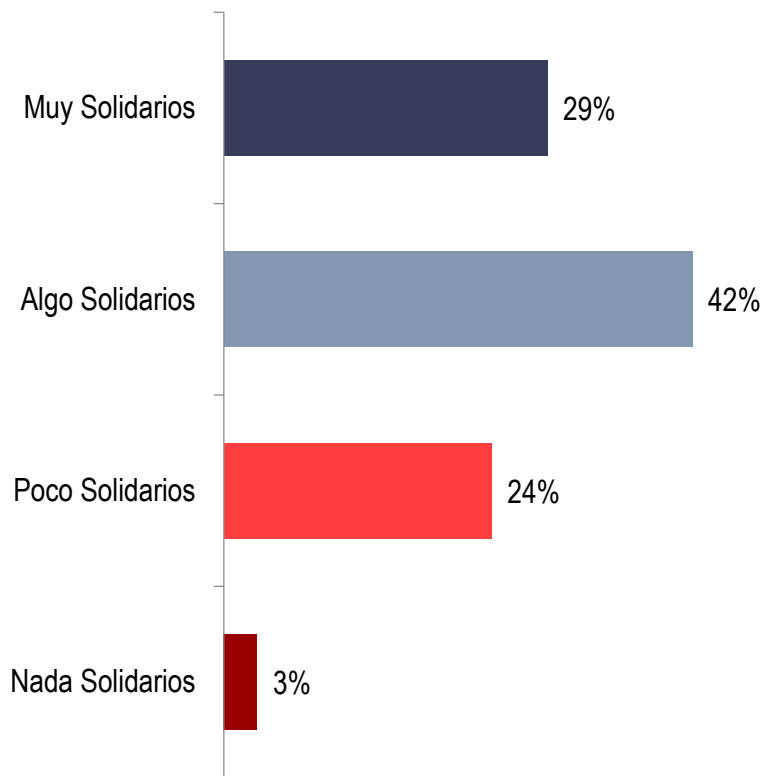
No se consideran los porcentajes de las respuestas “No sabe” y “No contestó”; sumando estas categorías se obtiene el 100%.

II. Solidaridad

¿Qué tan solidarios diría usted que son los habitantes de...?

Campeche

Matamoros

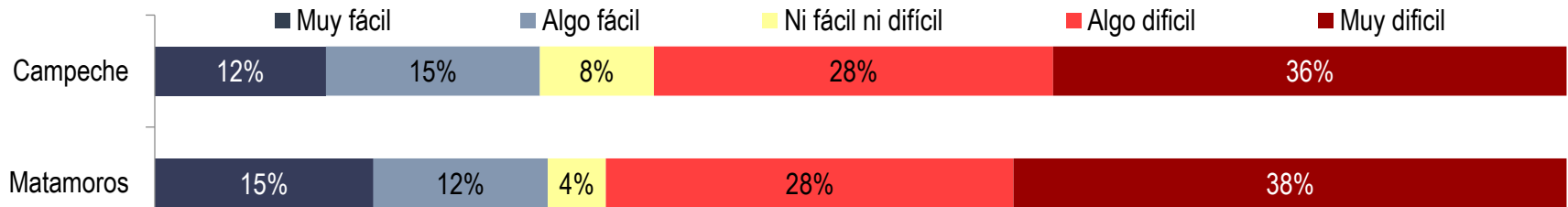


No se consideran los porcentajes de las respuestas "No sabe" y "No contestó"; sumando estas categorías se obtiene el 100%.

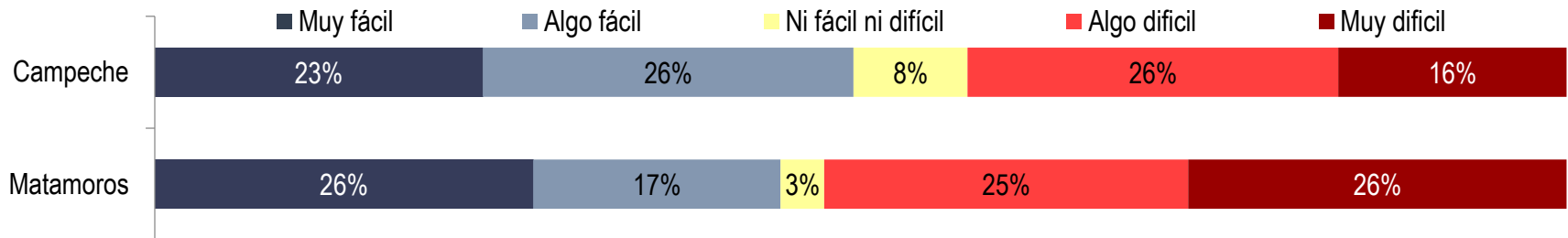
II. Solidaridad

Si usted lo necesitara... ¿cree que le sería fácil o difícil conseguirlo?

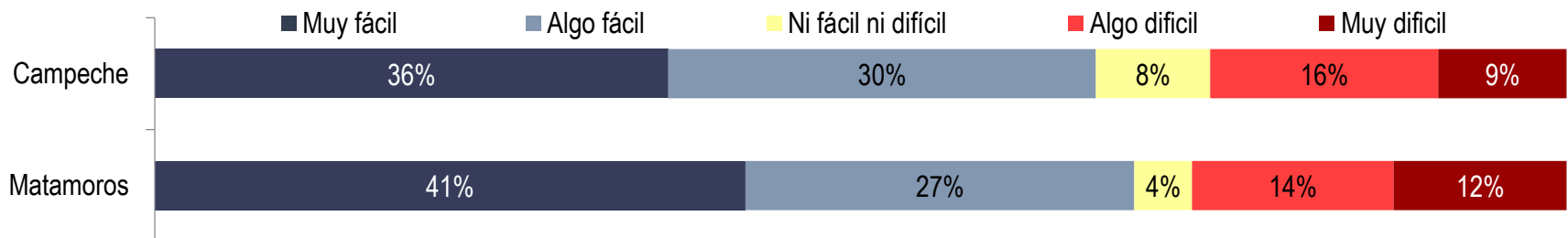
Pedirle prestado a alguien la cantidad de dinero que se gana en su hogar en un mes



Pedir ayuda para que lo(a) cuiden por alguna enfermedad durante una semana



Pedir ayuda para que lo(a) acompañen al doctor

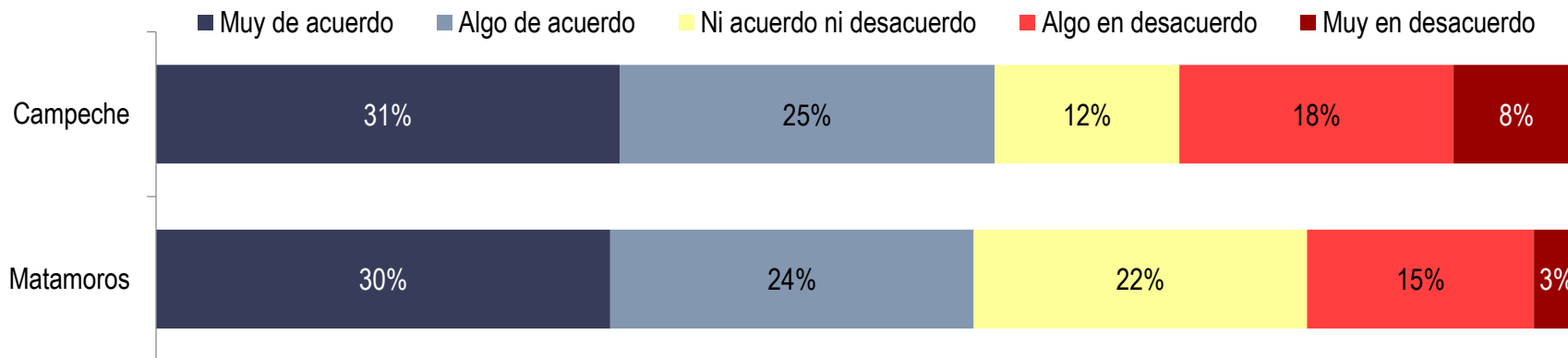


No se consideran los porcentajes de las respuestas "No sabe" y "No contestó"; sumando estas categorías se obtiene el 100%.

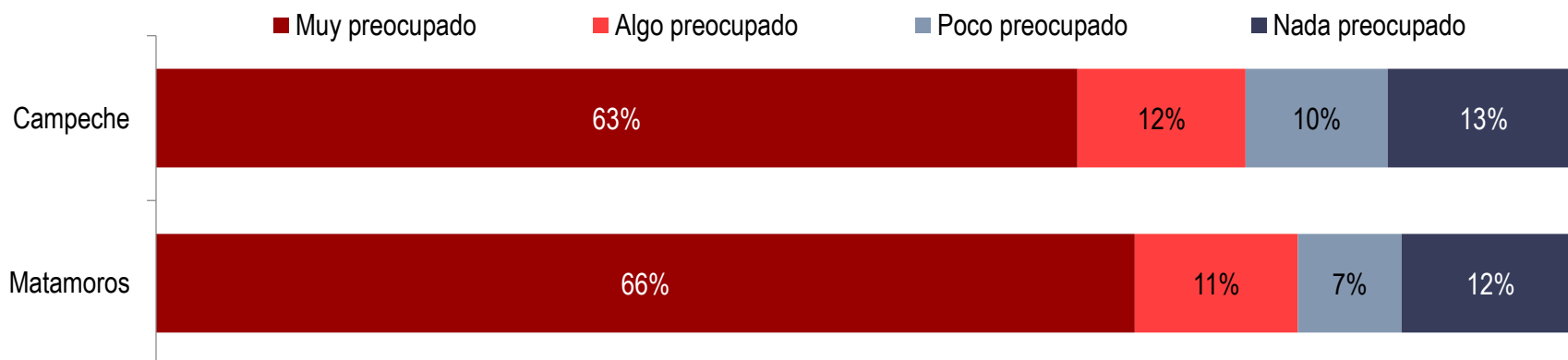
II. Economía local

¿Está usted de acuerdo o en desacuerdo con la siguiente afirmación?

Los impuestos deberían ser lo más bajos posibles, aún si se disminuye el gasto en educación y salud pública



Qué tan preocupado(a) se siente de quedar sin trabajo o estar desempleado los próximos 12 meses?

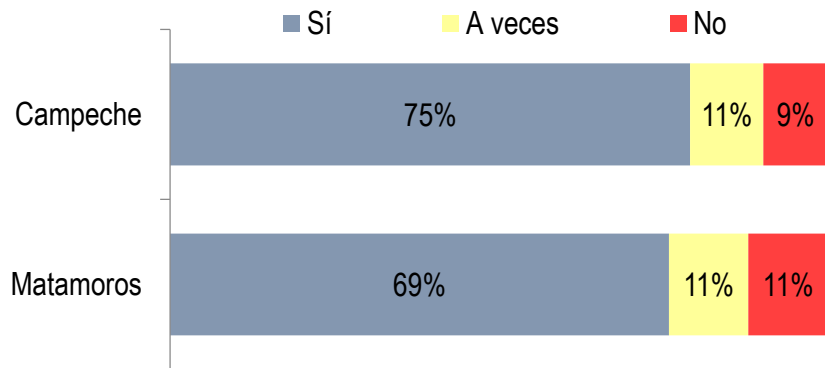


No se consideran los porcentajes de las respuestas "No sabe" y "No contestó"; sumando estas categorías se obtiene el 100%.

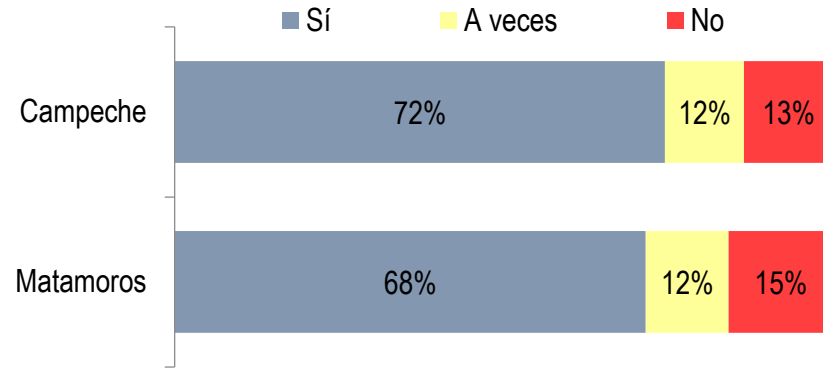
II. Economía local

¿Cree usted que el desempleo actual se deba a que...?

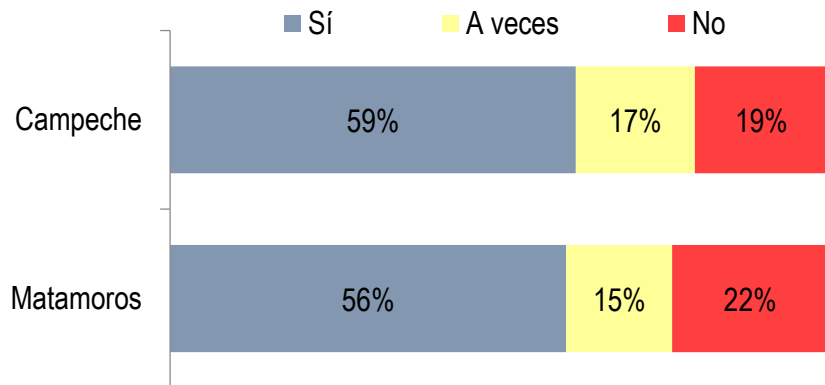
El estado tiene una política económica inadecuada



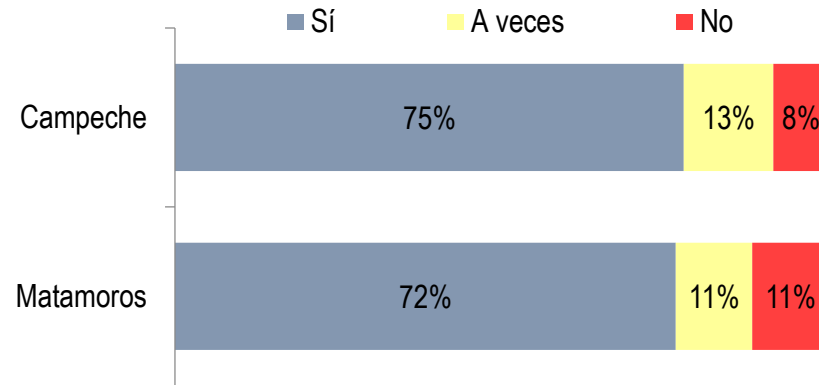
Las empresas generan pocos empleos



Los negocios particulares no invierten lo suficiente



Existe poca creación de nuevas empresas



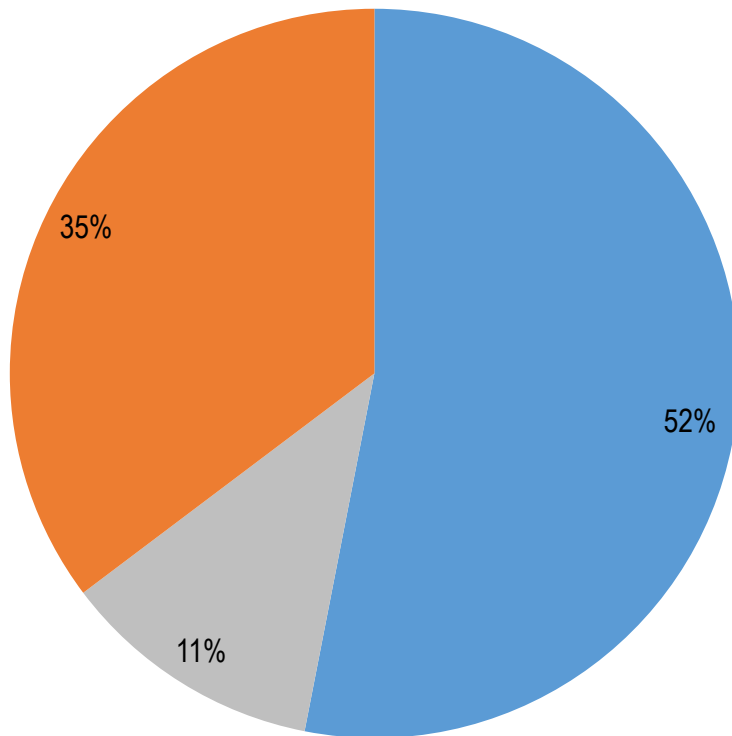
No se consideran los porcentajes de las respuestas "No sabe" y "No contestó"; sumando estas categorías se obtiene el 100%.

II. Economía local

¿Cree usted o no que el trabajo duro es garantía de éxito en la ciudad de...?

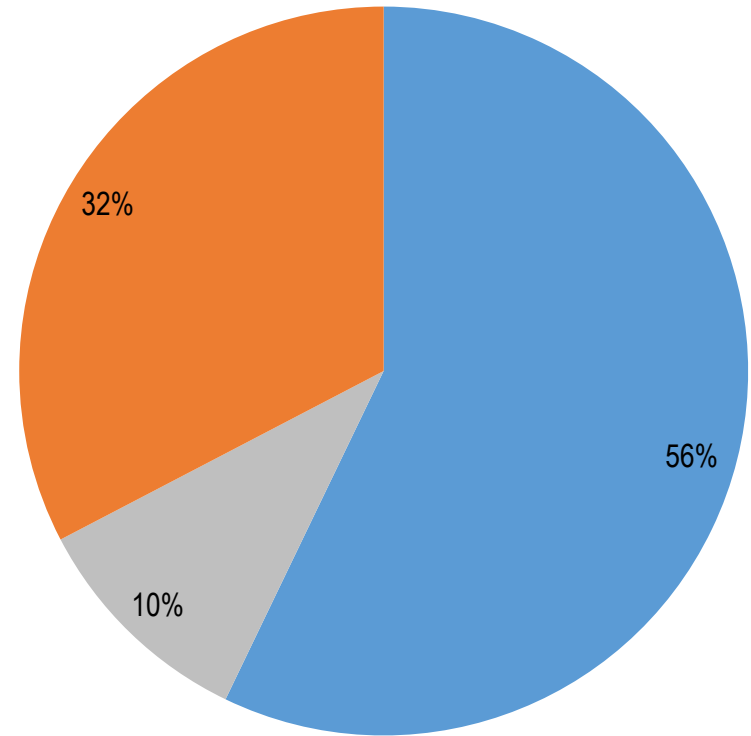
Campeche

■ Sí ■ A veces ■ No



Matamoros

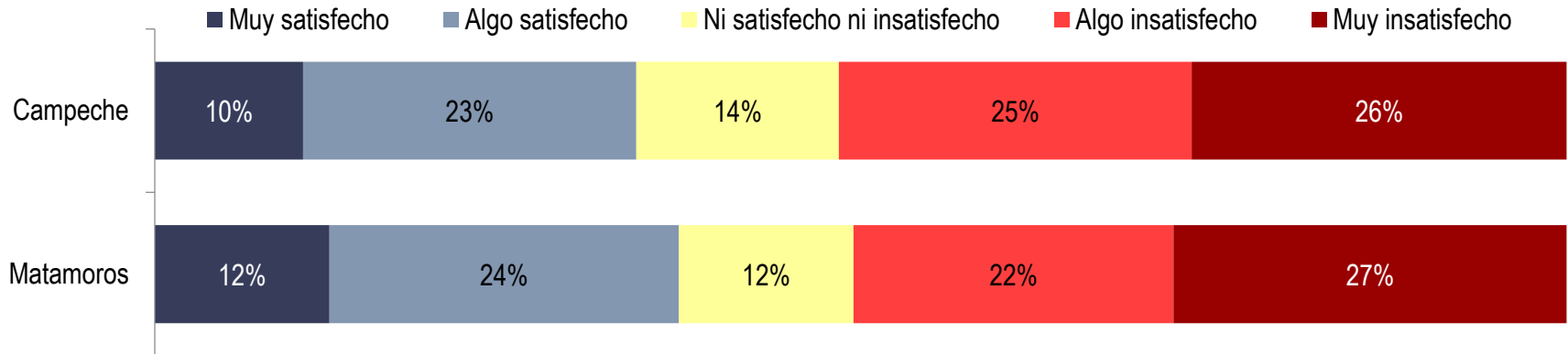
■ Sí ■ A veces ■ No



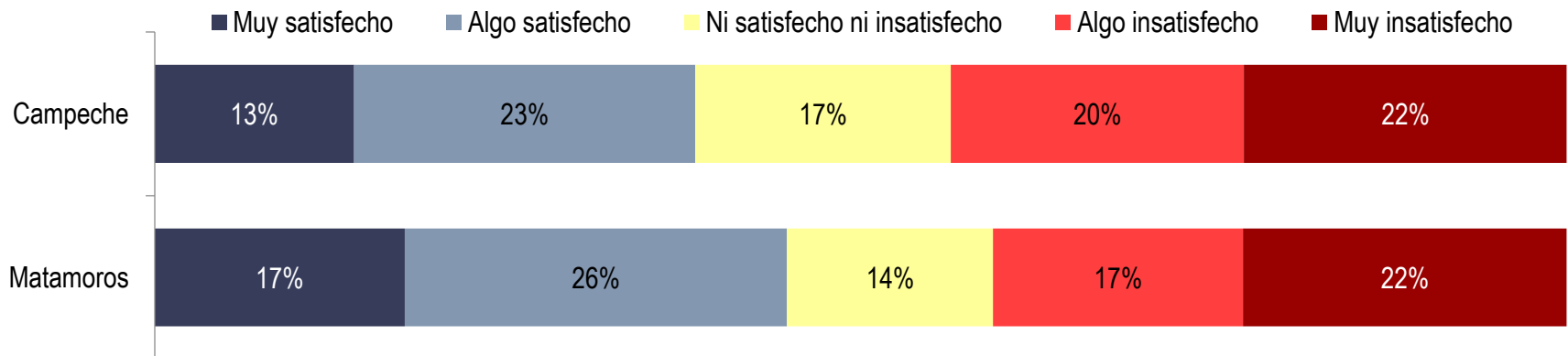
No se consideran los porcentajes de la opción "No contestó", sumando esta categoría se obtiene el 100%.

II. Política y gobierno

¿Usted se siente satisfecho o insatisfecho con la forma en que se gobierna en su estado?



¿Está usted satisfecho o insatisfecho con el sistema electoral?

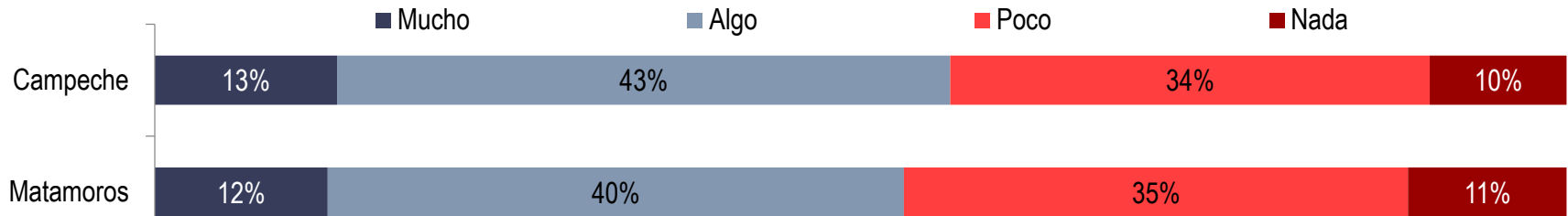


No se consideran los porcentajes de las respuestas "No sabe" y "No contestó"; sumando estas categorías se obtiene el 100%.

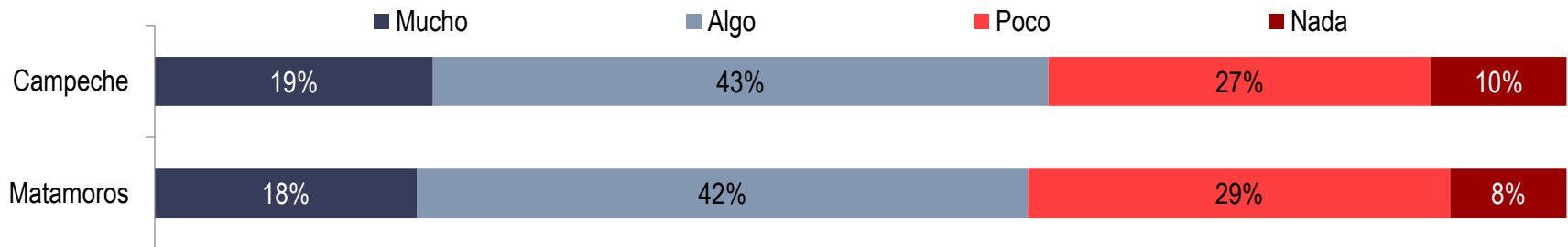
II. Política y gobierno

¿Qué tanto diría usted que los habitantes de la ciudad de ...?

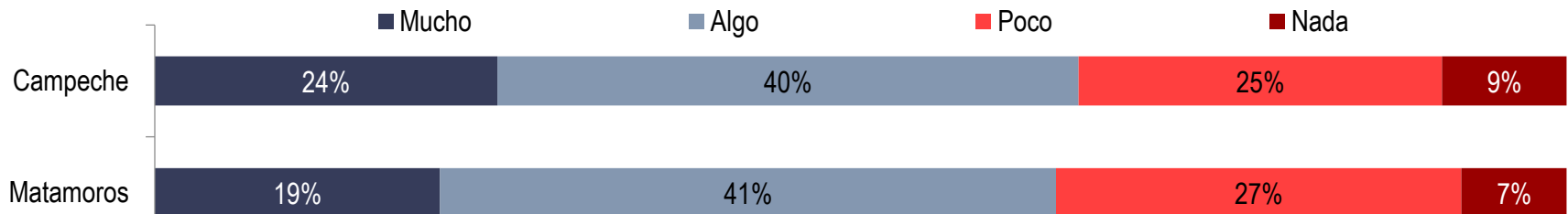
Cumplen las leyes



Son conscientes de sus obligaciones y deberes



Son honrados



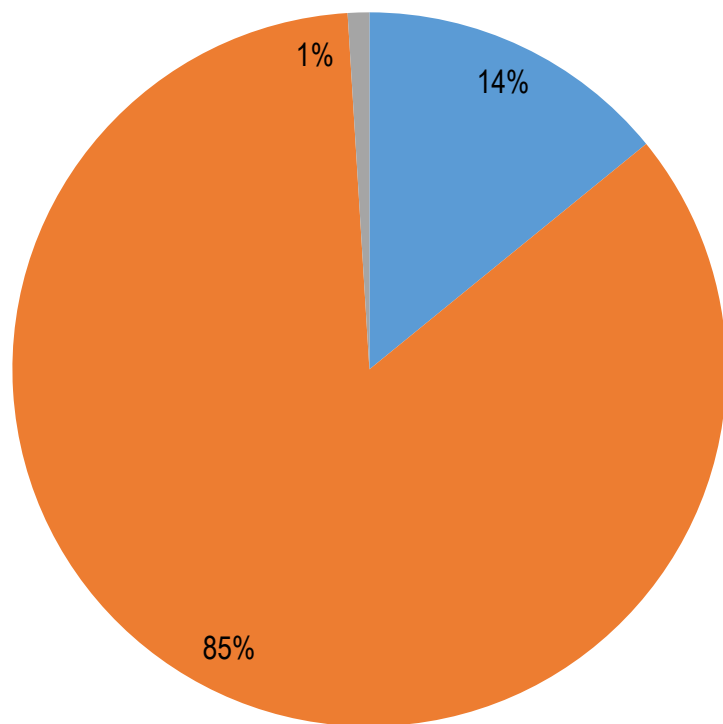
No se consideran los porcentajes de las respuestas "No sabe" y "No contestó"; sumando estas categorías se obtiene el 100%.

II. Política y gobierno

En su opinión, ¿Considera que la ley se aplica a todos por igual?

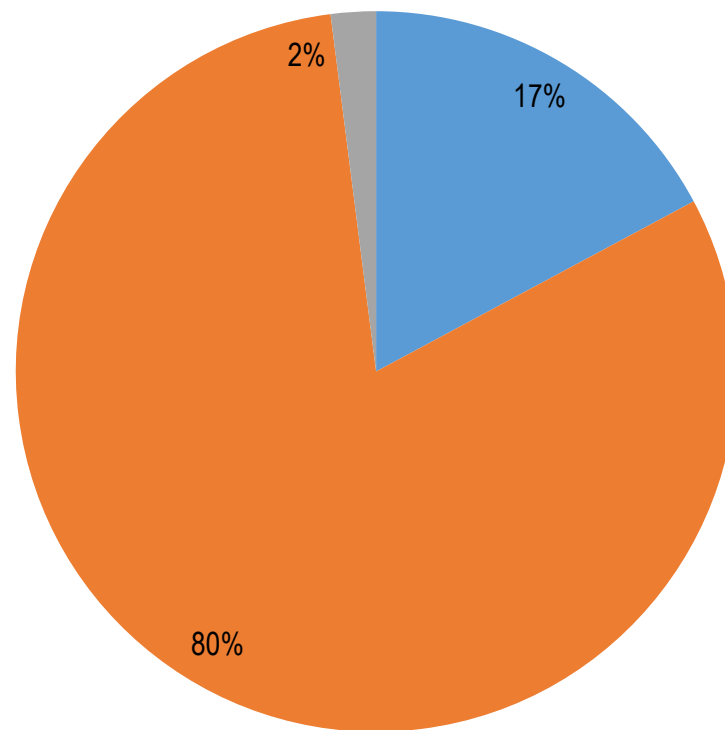
Campeche

■ Sí ■ No ■ No sabe



Matamoros

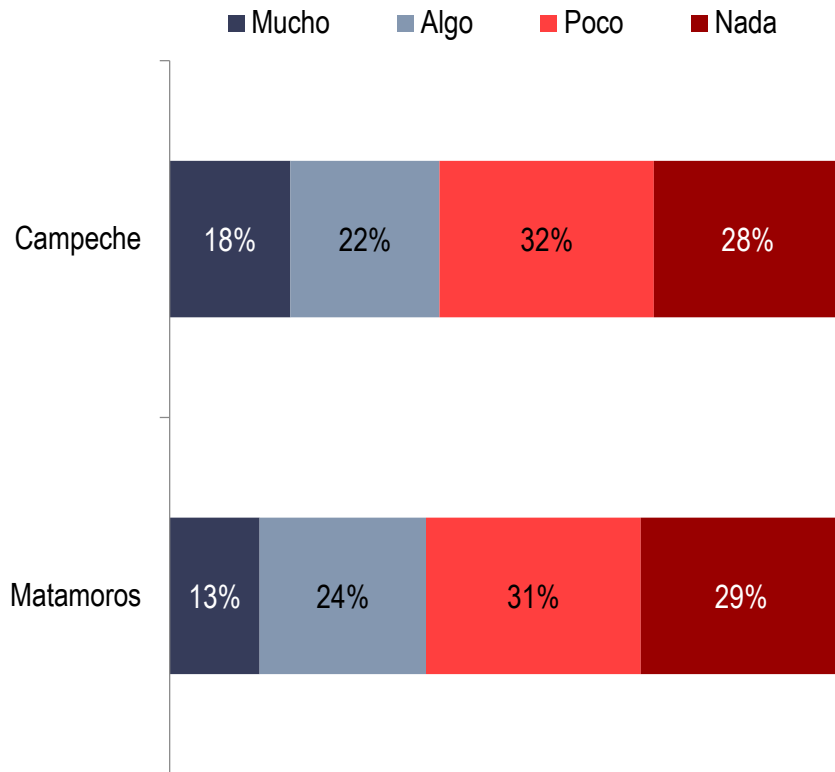
■ Sí ■ No ■ No sabe



No se consideran los porcentajes de la opción "No contestó", sumando esta categoría se obtiene el 100%.

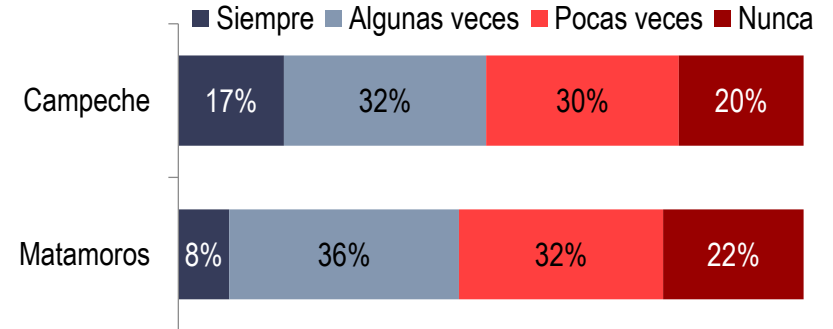
II. Política y gobierno

¿Qué tan interesado está usted en la política...?

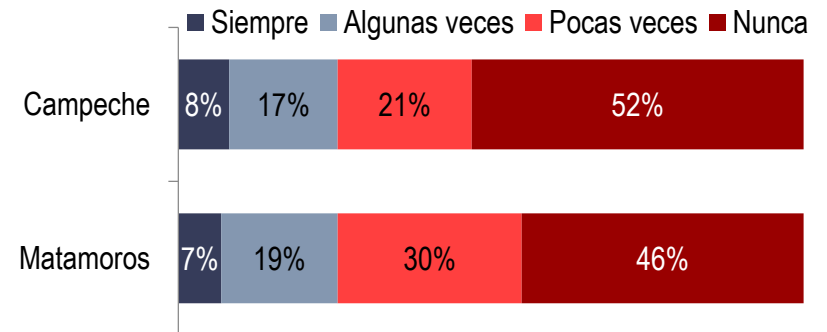


¿Con qué frecuencia usted...?

Habla de política



Trata de convencer a alguien de lo que piensa sobre política

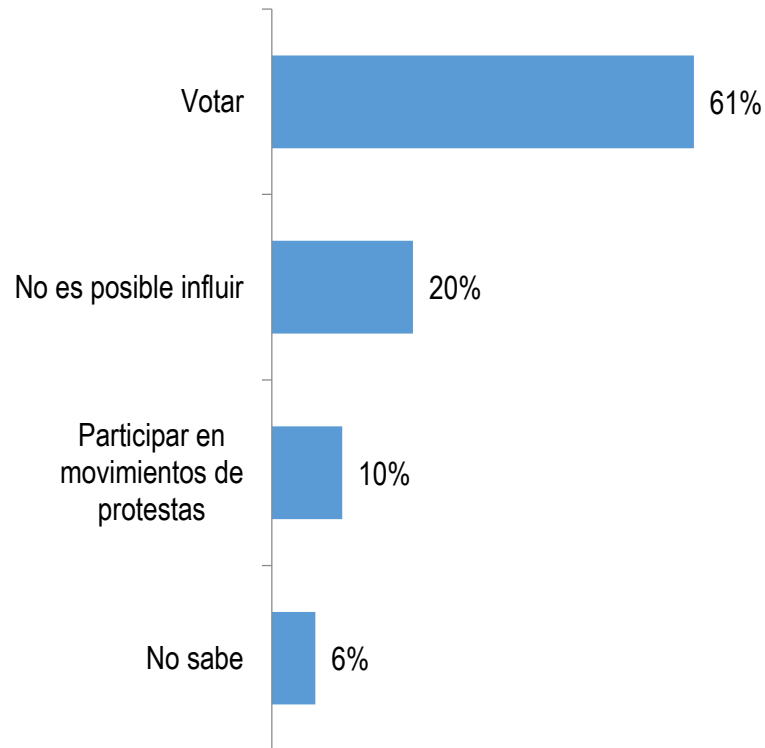


No se consideran los porcentajes de las respuestas "No sabe" y "No contestó"; sumando estas categorías se obtiene el 100%.

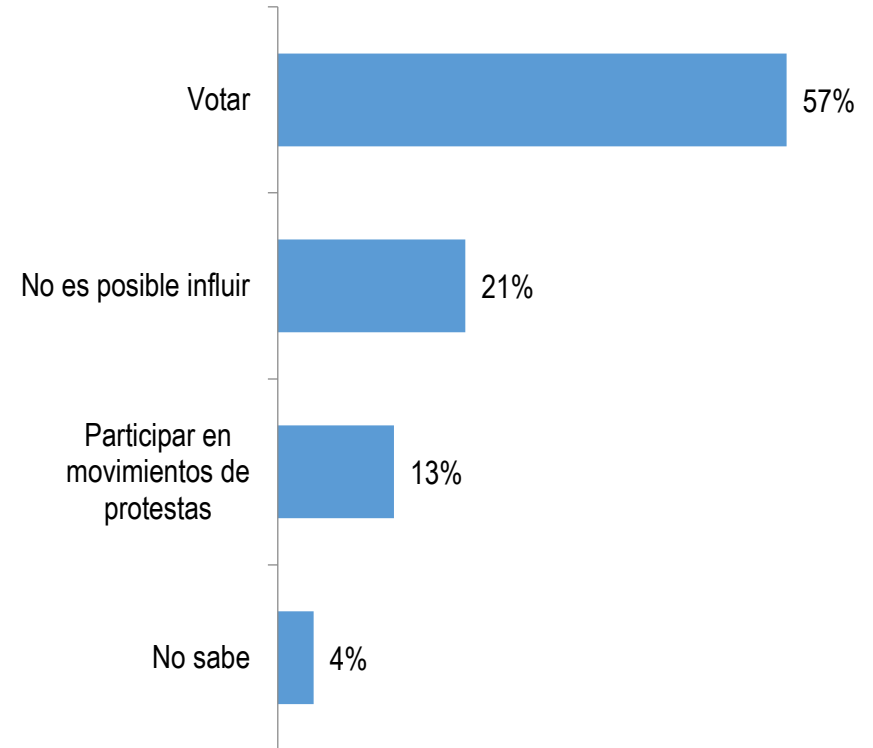
II. Participación ciudadana

En su opinión, ¿qué es más efectivo para que usted pueda influir en cambiar las cosas en su ciudad: votar; participar en movimientos de protestas; o cree que no es posible influir para que las cosas cambien?

Campeche



Matamoros



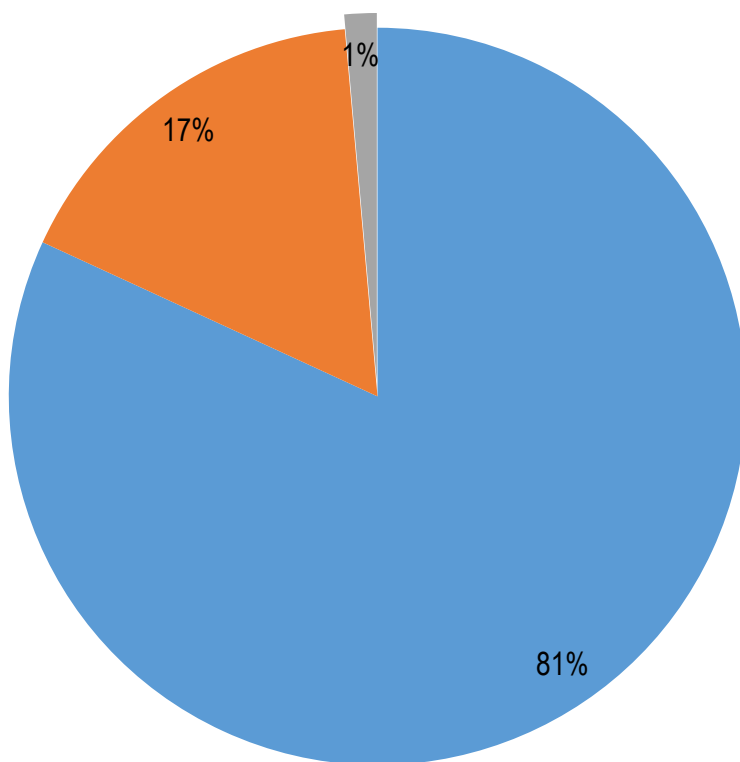
No se consideran los porcentajes de la opción "No contestó", sumando esta categoría se obtiene el 100%.

II. Participación ciudadana

¿Usted participó en las elecciones 2012?

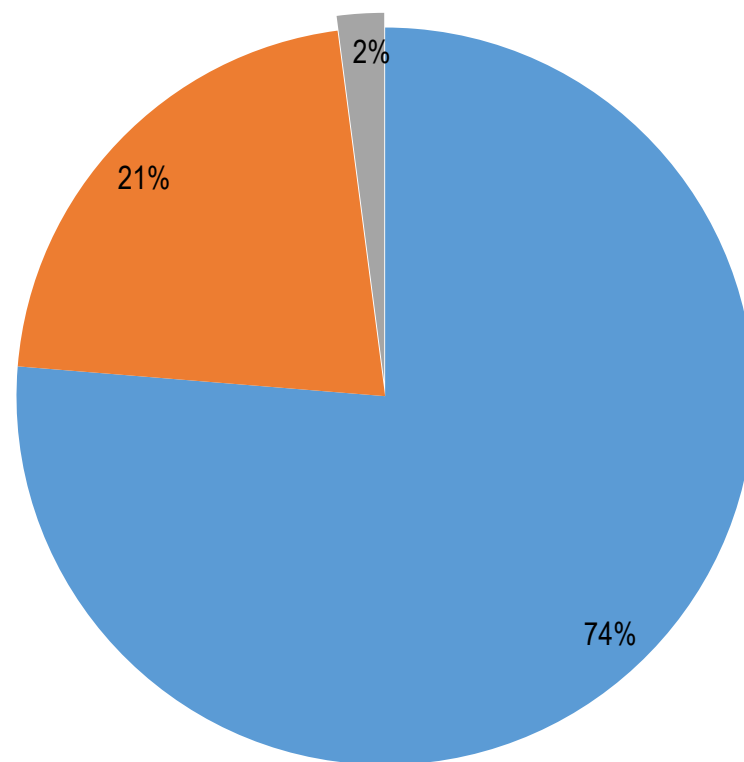
Campeche

■ Sí ■ No ■ No recuerda/No sabe



Matamoros

■ Sí ■ No ■ No recuerda/No sabe

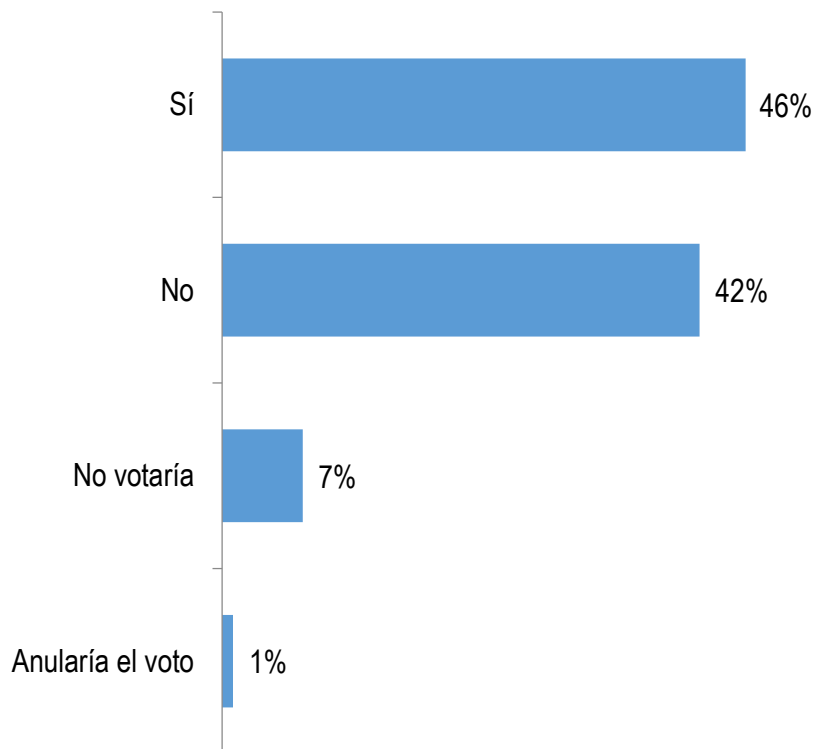


No se consideran los porcentajes de la opción "No contestó", sumando esta categoría se obtiene el 100%.

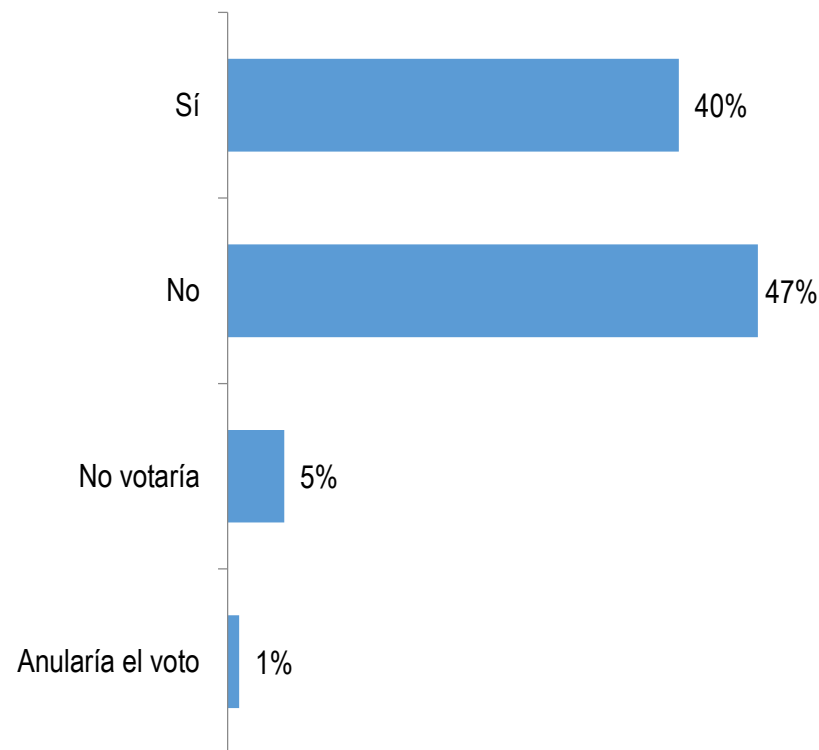
II. Participación ciudadana

Si las elecciones para diputados federales fueran el siguiente fin de semana, ¿usted sabe por cuál partido votaría?

Campeche



Matamoros



No se consideran los porcentajes de la opción "No contestó", sumando esta categoría se obtiene el 100%.

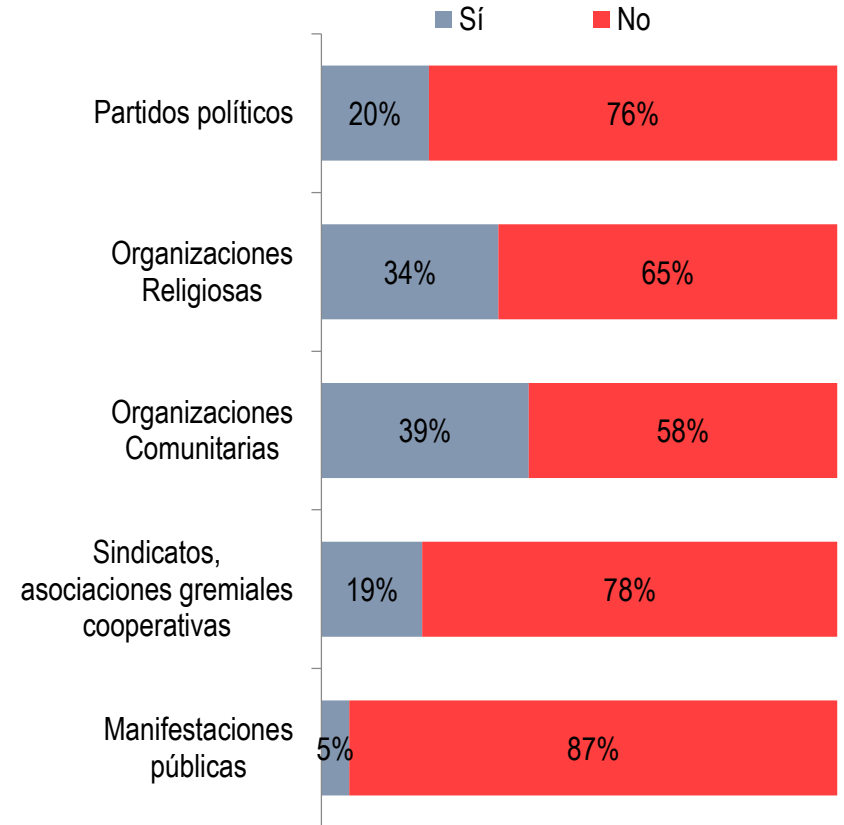
II. Participación ciudadana

¿Usted ha participado en alguna de estas organizaciones?

Campeche



Matamoros



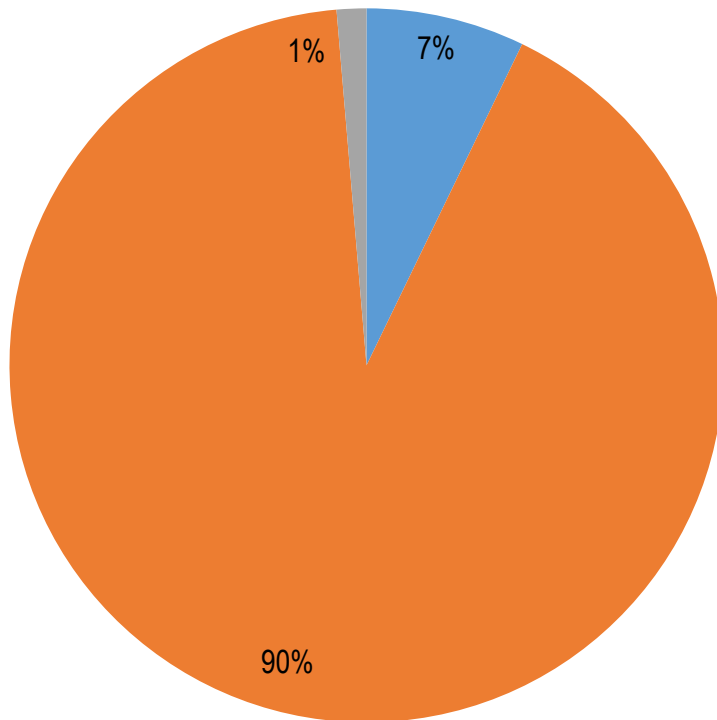
No se consideran los porcentajes de las respuestas "No sabe" y "No contestó"; sumando estas categorías se obtiene el 100%.

II. Participación ciudadana

En los últimos seis meses, ¿Usted ha participado en manifestaciones públicas?

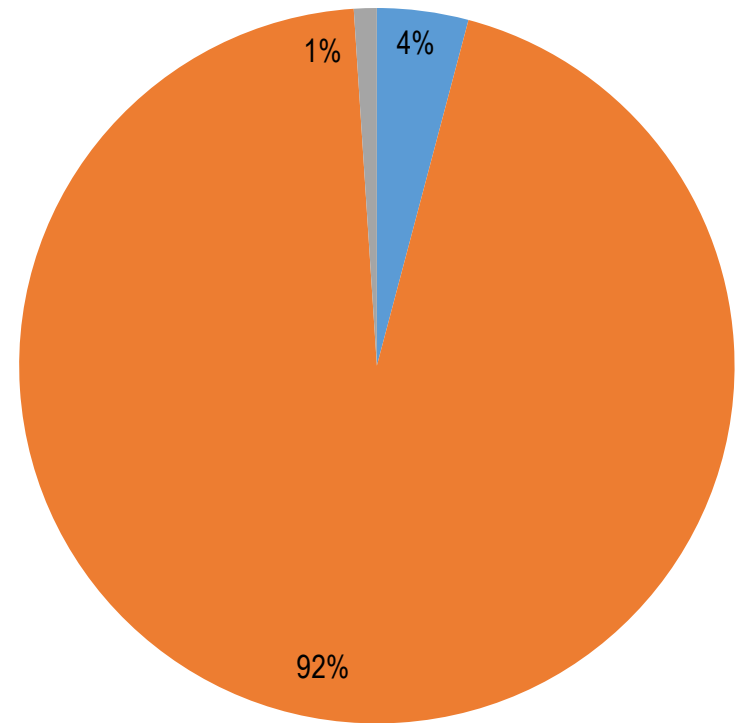
Campeche

■ Sí ■ No ■ No recuerda/No sabe



Matamoros

■ Sí ■ No ■ No recuerda/No sabe

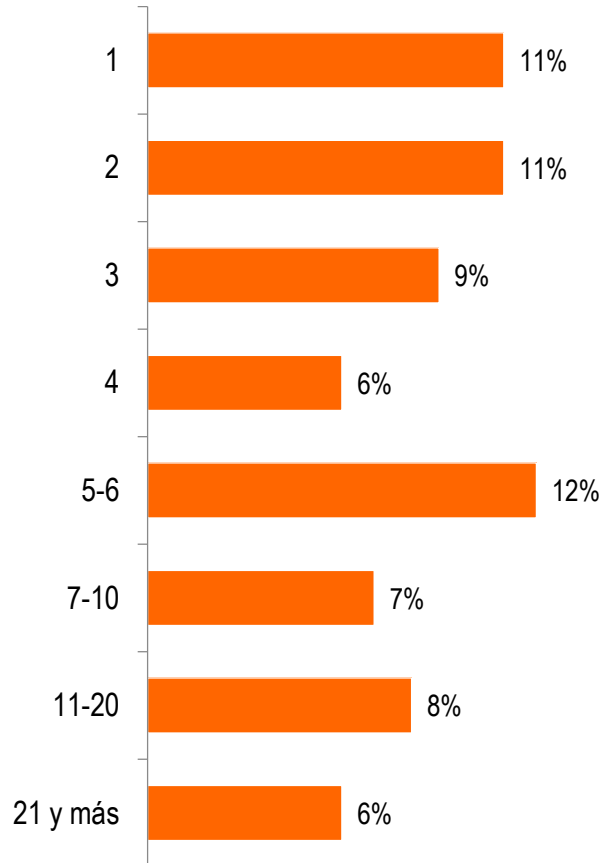


No se consideran los porcentajes de la opción "No contestó", sumando esta categoría se obtiene el 100%.

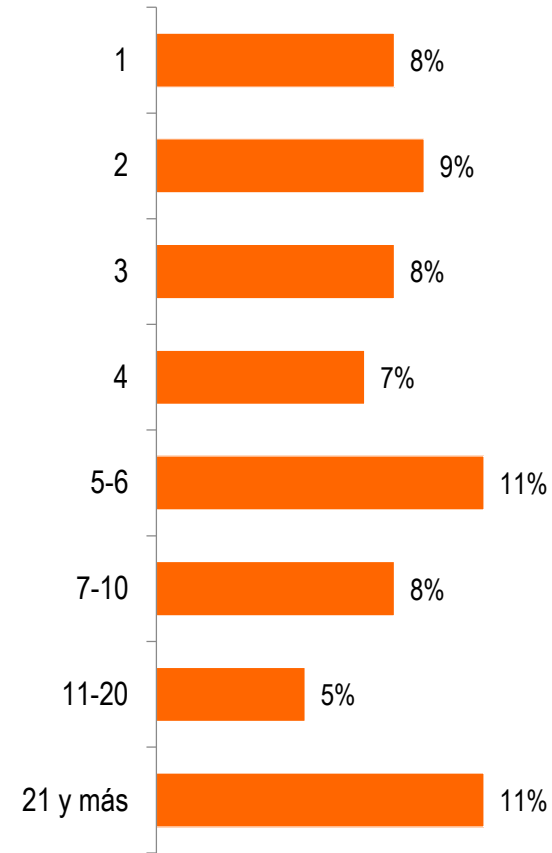
II. Participación ciudadana

Durante la semana pasada, ¿cuántas horas le quedaron para realizar actividades que a usted le gustan?

Campeche



Matamoros



No se consideran los porcentajes de las respuestas "No sabe" y "No contestó", sumándolos se obtiene el 100%

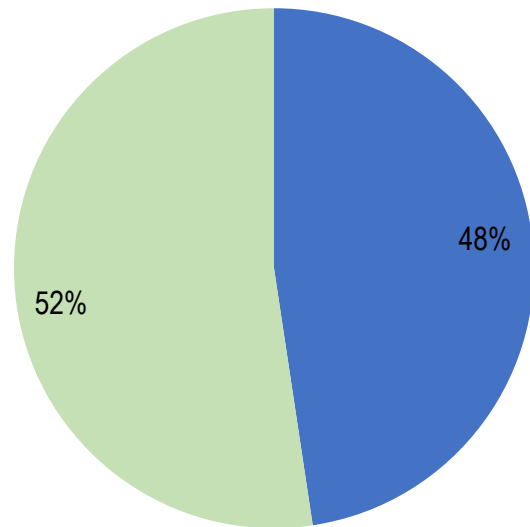
Perfil del Entrevistado



Sexo

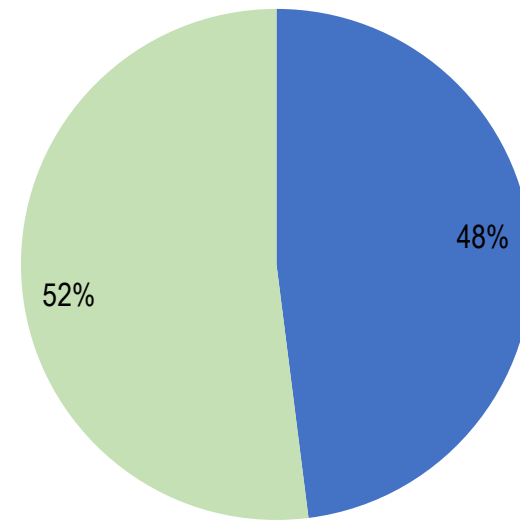
Campeche

■ Hombre ■ Mujer



Matamoros

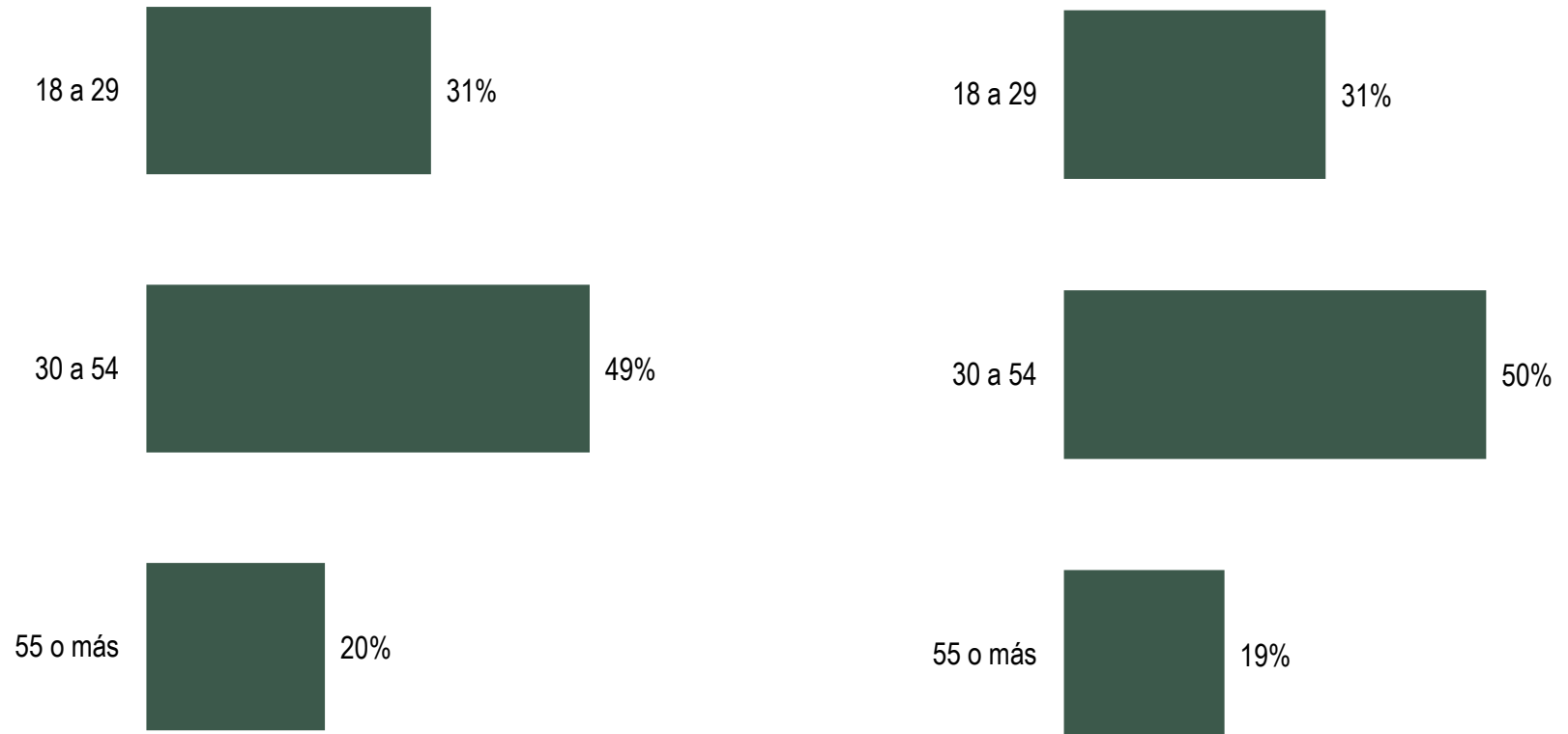
■ Hombre ■ Mujer



Edad

Campeche

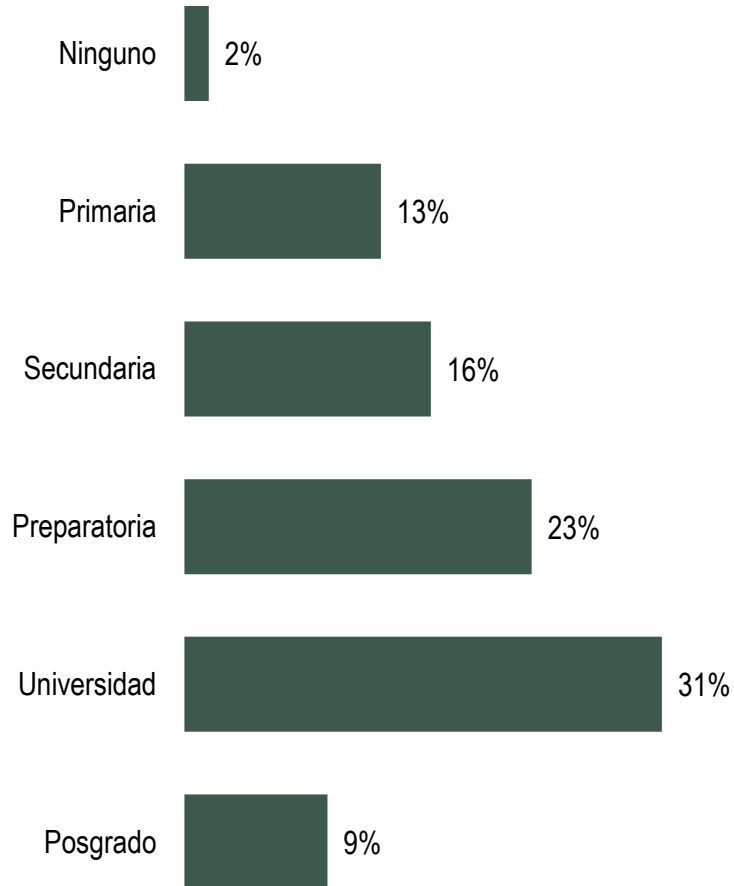
Matamoros



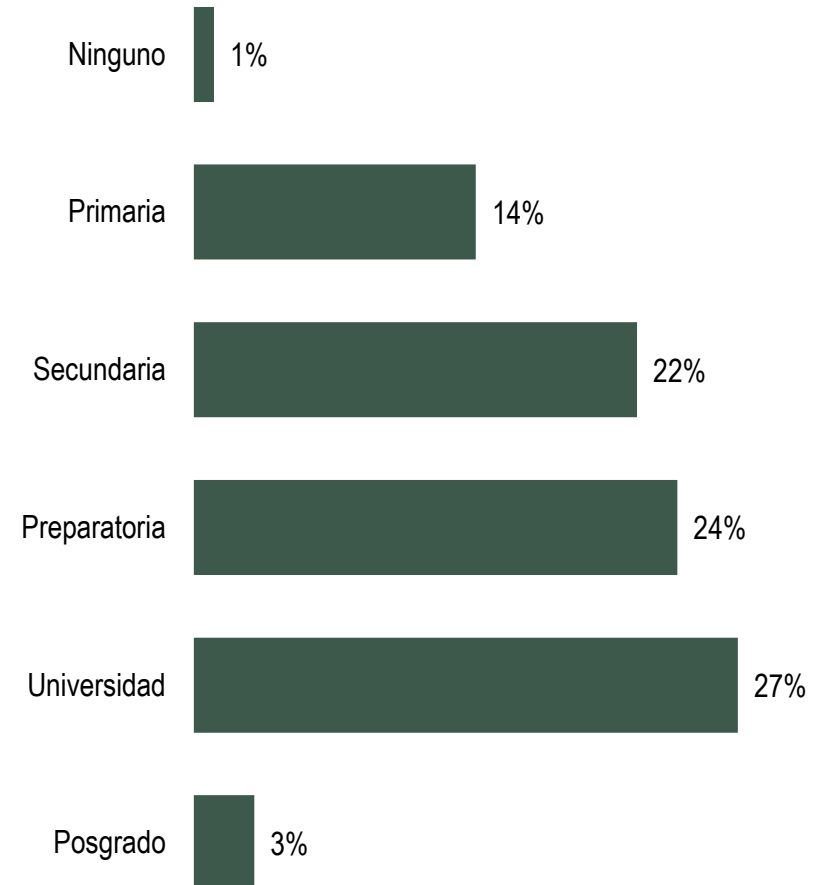
No se consideran los porcentajes de las respuestas “No sabe” y “No contestó”; sumando estas categorías se obtiene el 100%.

Escolaridad

Campeche



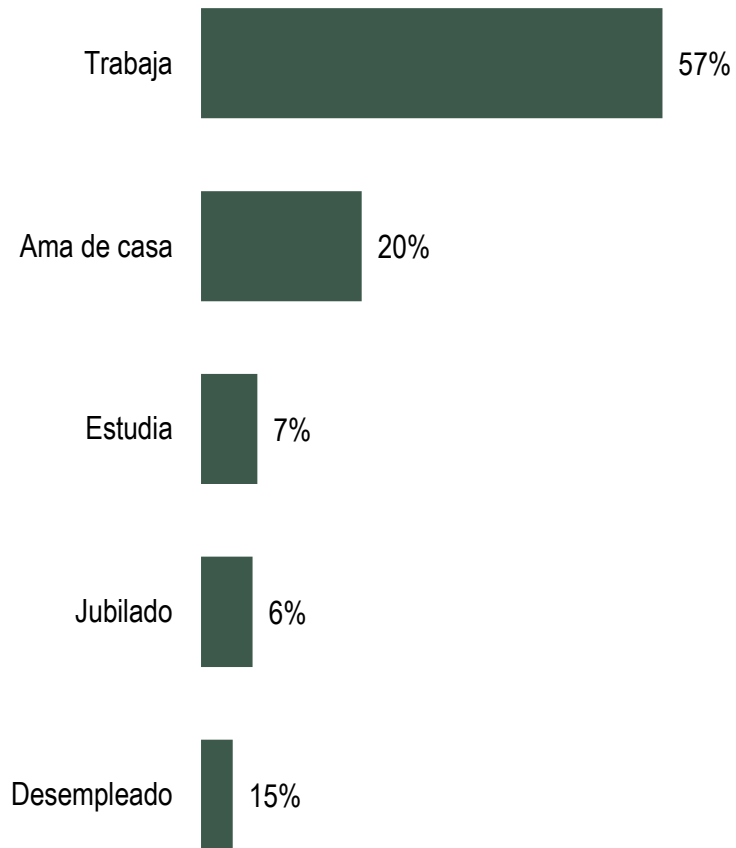
Matamoros



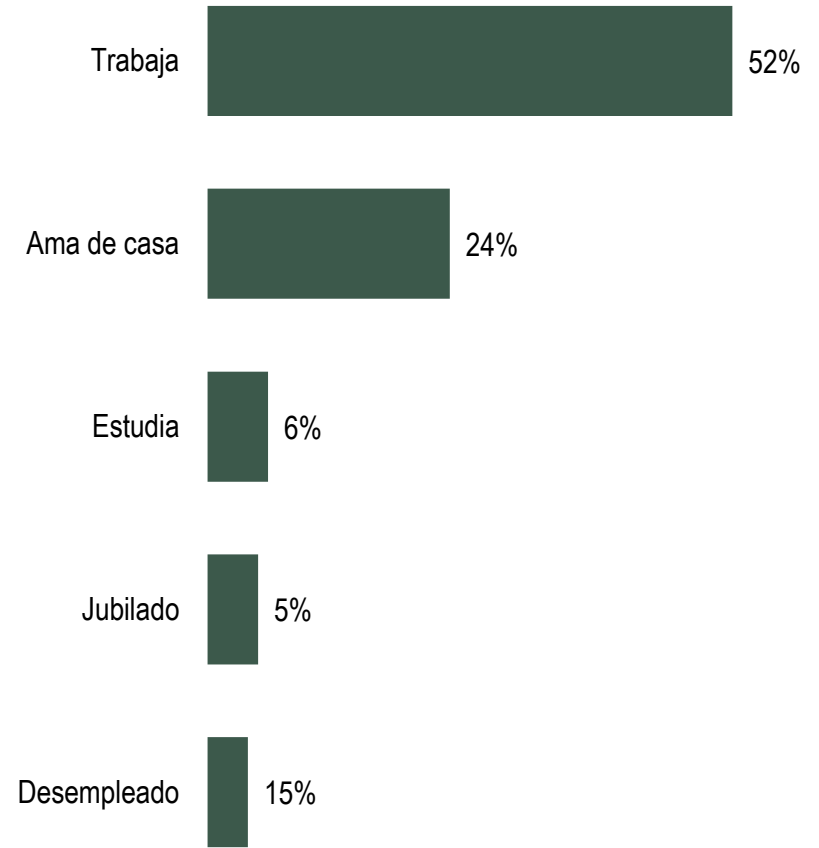
No se consideran los porcentajes de las respuestas "No sabe" y "No contestó", sumándolos se obtiene el 100%

Ocupación

Campeche



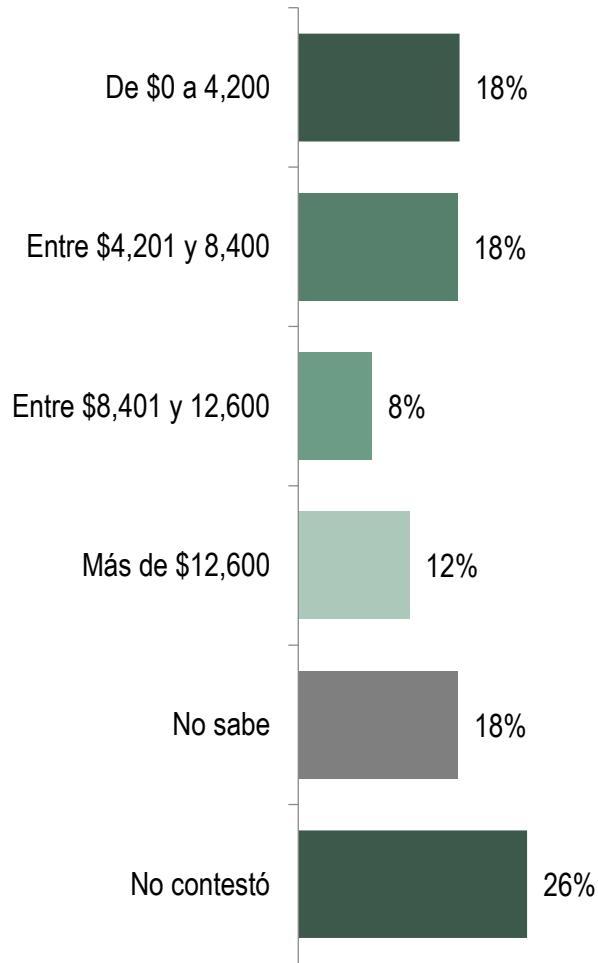
Matamoros



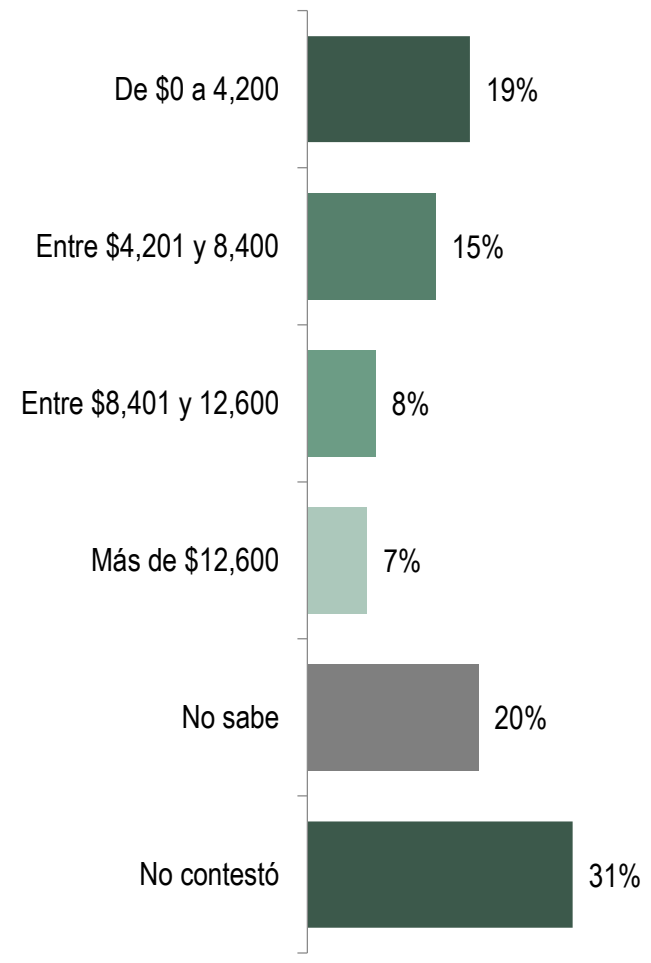
No se consideran los porcentajes de las respuestas "No sabe" y "No contestó", sumándolos se obtiene el 100%

Ingreso familiar mensual

Campeche



Matamoros



Anexo A

Metodología

Anexo A. Metodología

Fecha de levantamiento	Del 27 de febrero al 2 de marzo de 2015.
Población de estudio	Personas mayores de 18 años con teléfono fijo en los municipios de Matamoros y Campeche.
Recolección de datos	Entrevistas telefónicas a números fijos.
Método de Muestreo	Selección aleatoria sistemática de teléfonos fijos. Se aplicaron cuotas de edad y sexo representativas de la población.
Tamaño de la muestra	925 entrevistas efectivas en los municipios. 462 en Campeche y 463 en Matamoros.
Margen de error y nivel de confianza	Cada proporción tiene un error de estimación que depende de la variabilidad de la muestra. El error máximo permitido es de $\pm 4.6\%$ en ambos municipios. Los errores presentados en este reporte se estiman considerando un nivel de confianza del 95%.
Diseño y análisis de la investigación	Dirección de Opinión Pública, Centro de Estudios Sociales y de Opinión Pública.