



LXII LEGISLATURA  
CÁMARA DE DIPUTADOS

Centro de Estudios  
**CESOP**  
Sociales y de Opinión Pública



Sí  No

**Encuesta  
Telefónica**

# ENCUESTA TELEFÓNICA NACIONAL DE OPINIÓN PÚBLICA: CASO CARMEN ARISTEGUI

Marzo 2015

# Contenido

---

Introducción

Resumen ejecutivo

Detalle de resultados:

- I. Caso de Carmen Aristegui
- II. Libertad de expresión

Modelos estadísticos

Perfil del entrevistado

Anexo A

Metodología

# Introducción

---

A continuación se presentan los resultados de la encuesta telefónica nacional realizada los días 27 y 28 de marzo de 2015.

En este estudio se aplicaron **952 entrevistas** a ciudadanos mayores de 18 años distribuidas en todos los estados del país.

La encuesta se centró en los siguientes temas:

- Conocimiento del caso Carmen Aristegui
- Apoyo a Carmen Aristegui
- Responsabilidad en el caso
- Libertad de expresión

Al final de este reporte se describe con más detalle la metodología utilizada.

# Resumen ejecutivo

# Resumen ejecutivo

---

A continuación se presentan los resultados más relevantes de la encuesta telefónica nacional acerca del caso Carmen Aristegui.

## Caso Carmen Aristegui

En términos generales, 64% de la población ha oído hablar de la periodista Carmen Aristegui, de los cuales el 83% está enterado de que fue despedida de su programa por la empresa Noticias MVS. 29% desconoce las razones del despido, 8% cree que la despidieron por decir la verdad y otro 8% por su reportaje de la casa blanca.

El 56% de la población está en desacuerdo con su despido de Noticias MVS y 55% cree necesaria su reinstalación. Asimismo, 52% está a favor de las firmas y manifestaciones que piden dicha reinstalación. Sólo 10% está en contra. El 58% de la población considera que sus investigaciones son creíbles y 8% piensa que no lo son.

La empresa Noticias MVS es considerada la más responsable del despido de Carmen Aristegui, seguida del presidente de la república, ya que 46 y 41% los considera muy o algo responsables.

## Libertad de expresión

Aproximadamente cuatro de cada cinco personas (82%) consideran que la labor periodística en México es peligrosa y 55% cree que no existe libertad de expresión, siendo el caso Carmen Aristegui el mayor escándalo de censura periodística del país.

El medio considerado con mayor libertad de expresión son las redes sociales, mientras que los noticieros de radio y televisión son considerados los de menor libertad de expresión. Por su parte, las personas consideradas con mayor libertad de expresión son los manifestantes y las de menor, los miembros de las asociaciones civiles.

Nota: los porcentajes presentados en este resumen son estimaciones puntuales del verdadero porcentaje de la población y vienen acompañadas de un margen de error.

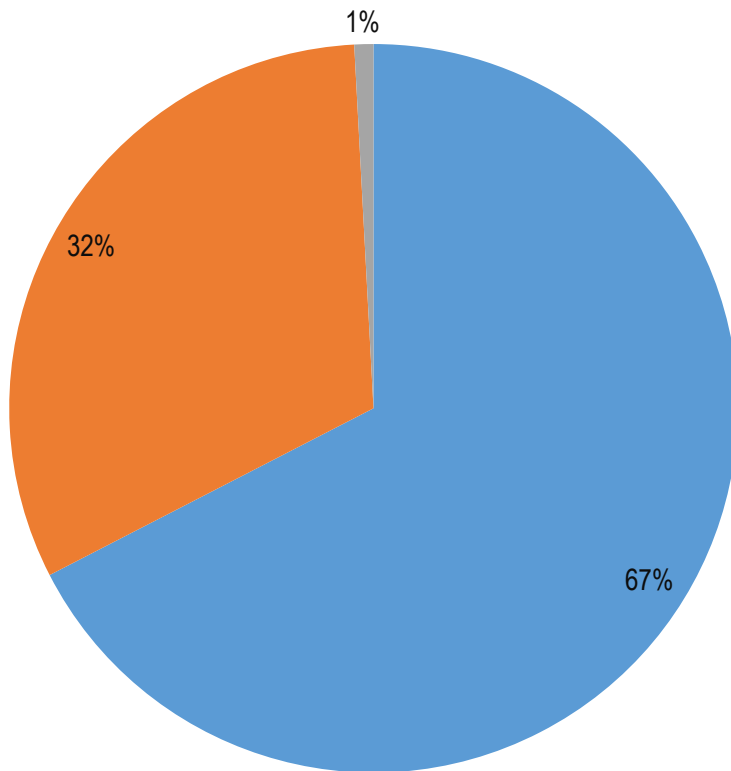
# Detalle de resultados

# I. Caso de Carmen Aristegui

Del 64% que sí ha oído hablar de Carmen Aristegui

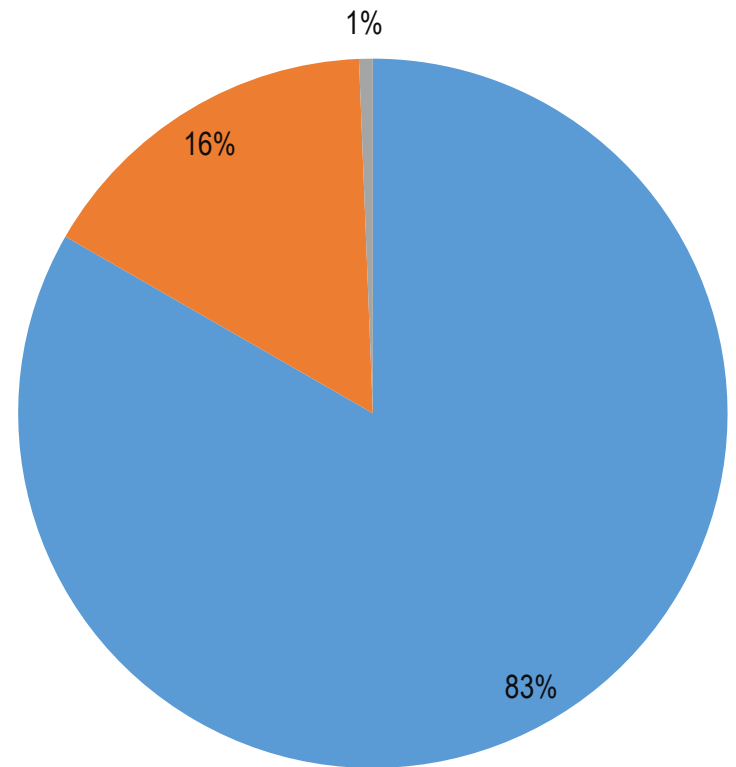
¿Conoce o ha oído hablar de la periodista Carmen Aristegui?

■ Sí ■ No ■ No Contestó



¿Usted se enteró o no de que la periodista Carmen Aristegui fue despedida de su programa de noticias por la empresa MVS?

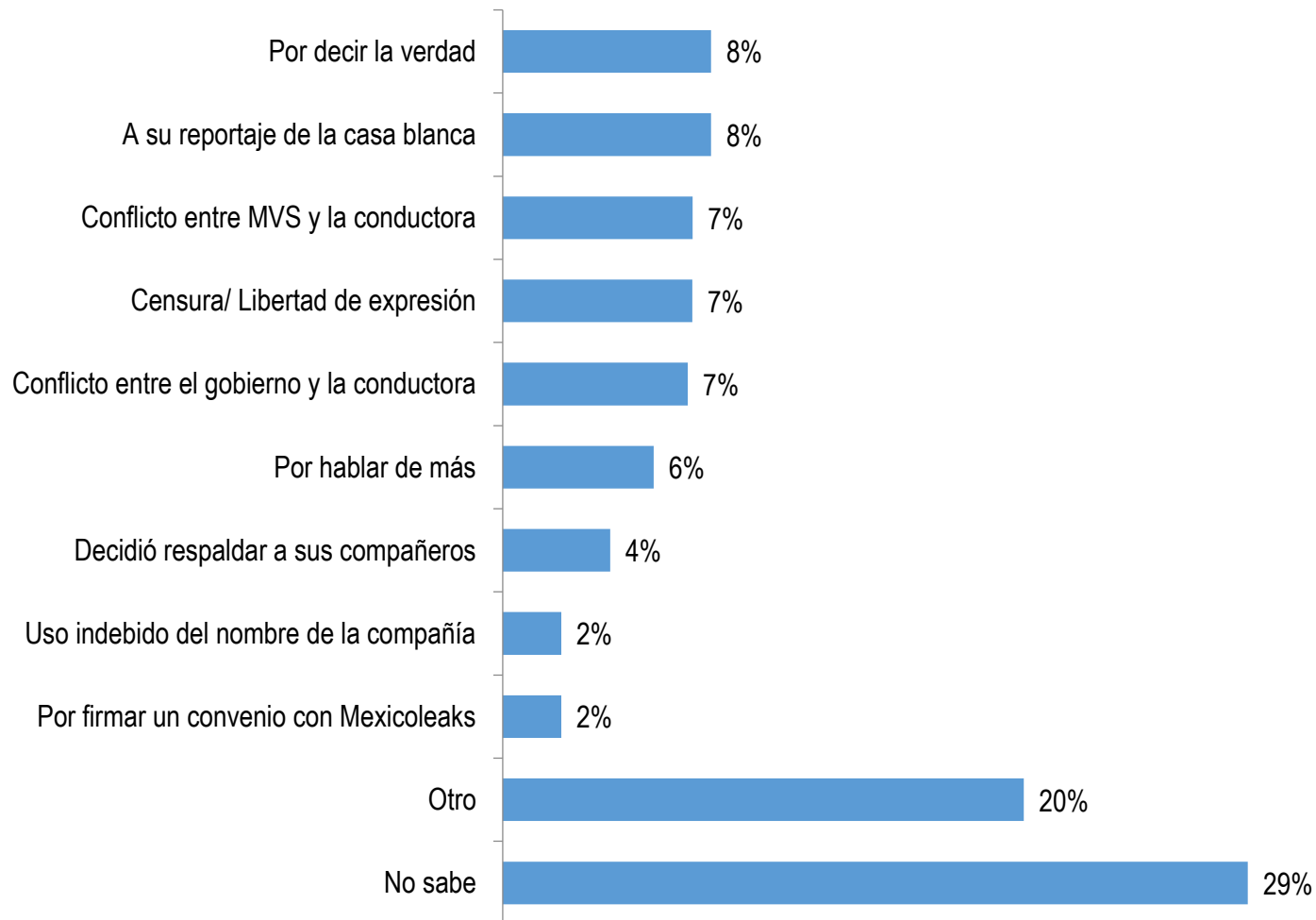
■ Sí ■ No ■ No contestó



# I. Caso de Carmen Aristegui

Del 56% que está enterado del despido de Carmen Aristegui

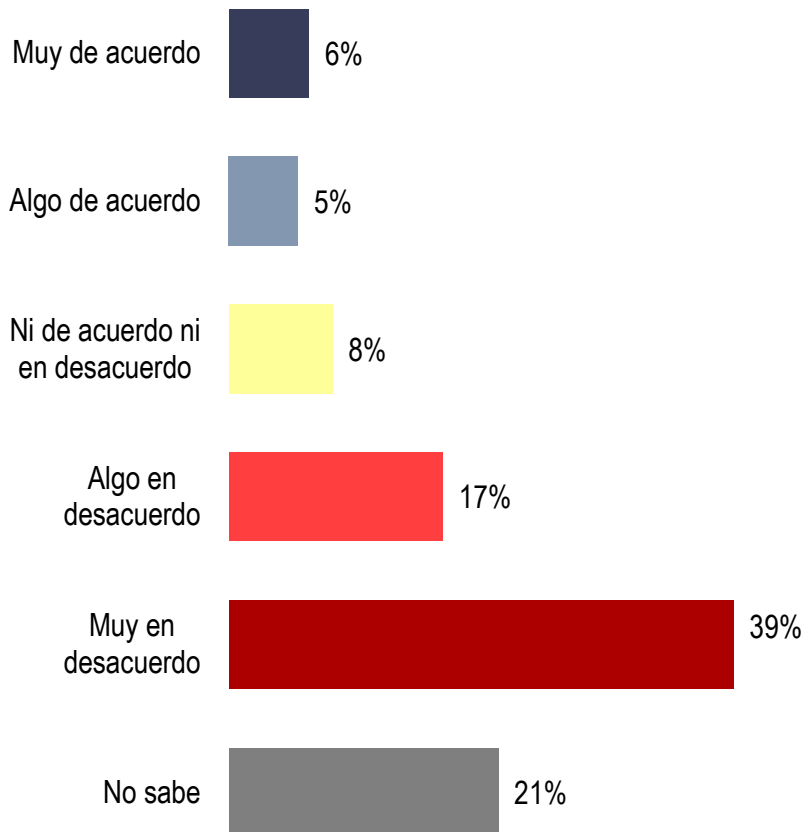
Por lo que sabe y ha escuchado, ¿a qué se debió la suspensión del noticiario de Carmen Aristegui?



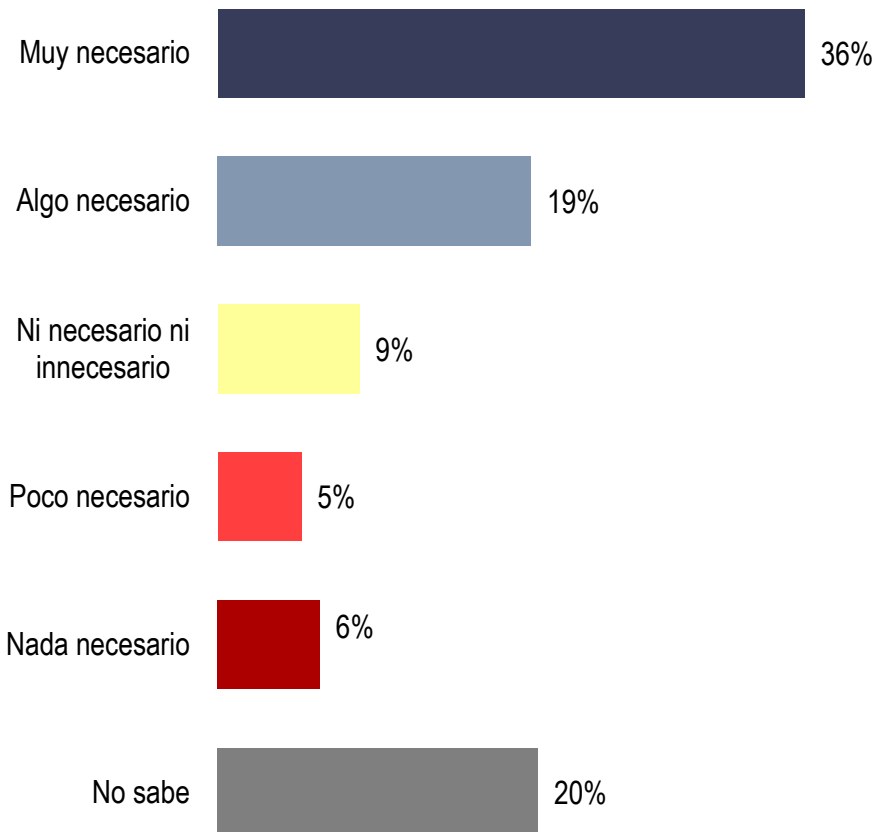


# I. Caso Carmen Aristegui

En general, ¿usted está de acuerdo o en desacuerdo con la decisión de la empresa MVS al despedir a Carmen Aristegui?



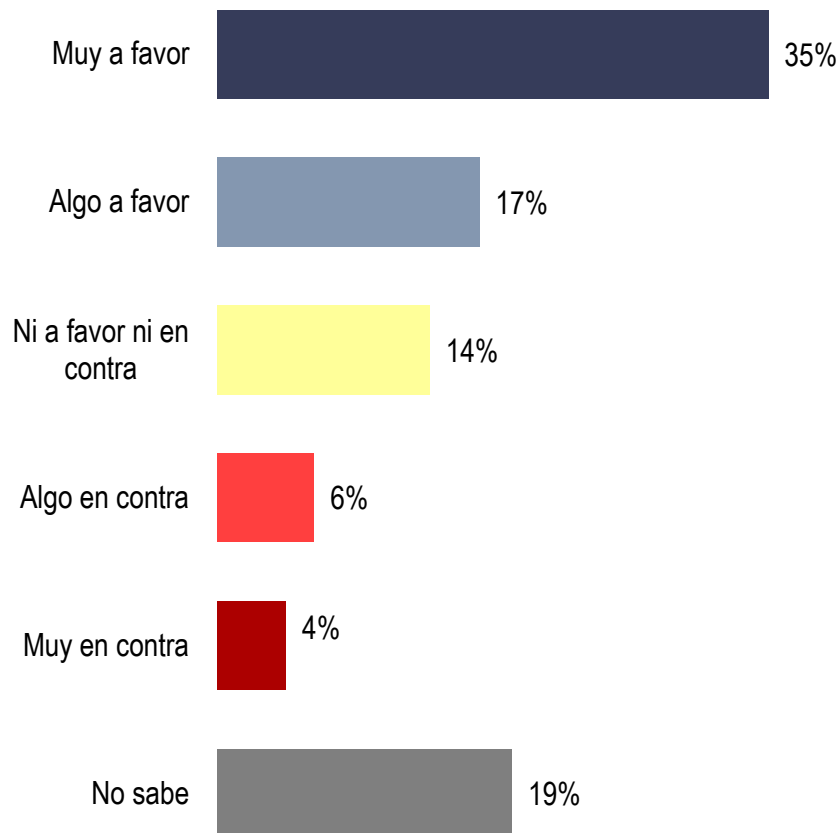
En su opinión, ¿qué tan necesario es reinstalar a Carmen Aristegui en el programa noticioso que ella conducía?



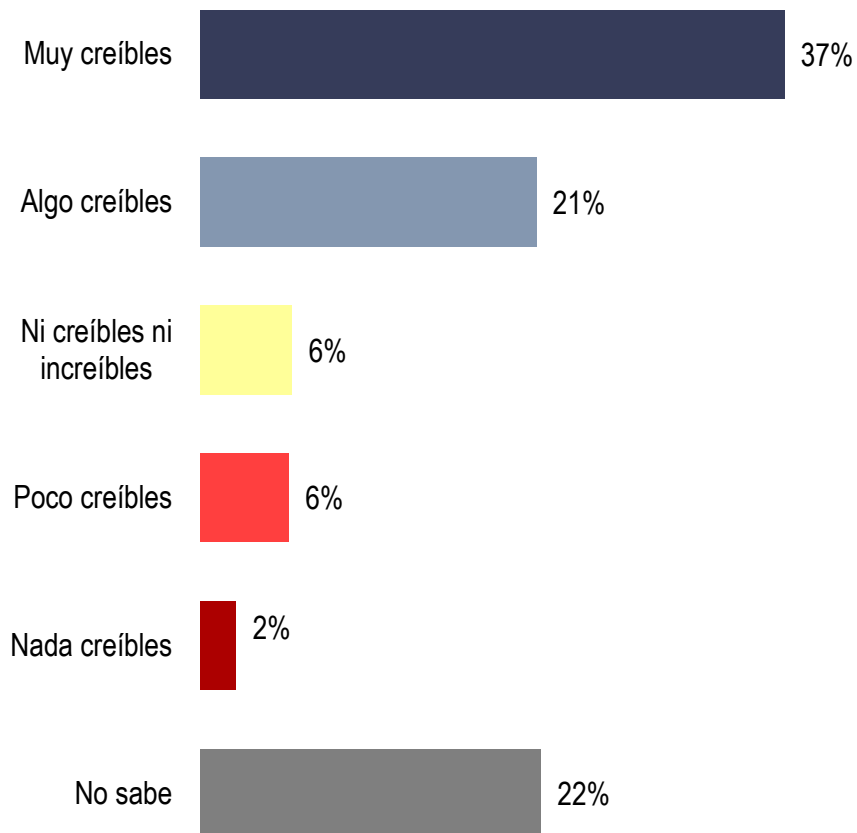
No se muestra el porcentaje de "No contestó"; sumando esta categoría se obtiene el 100%.

# I. Caso de Carmen Aristegui

¿Usted está a favor o en contra de las firmas de apoyo y las manifestaciones que piden la reinstalación de Carmen Aristegui?



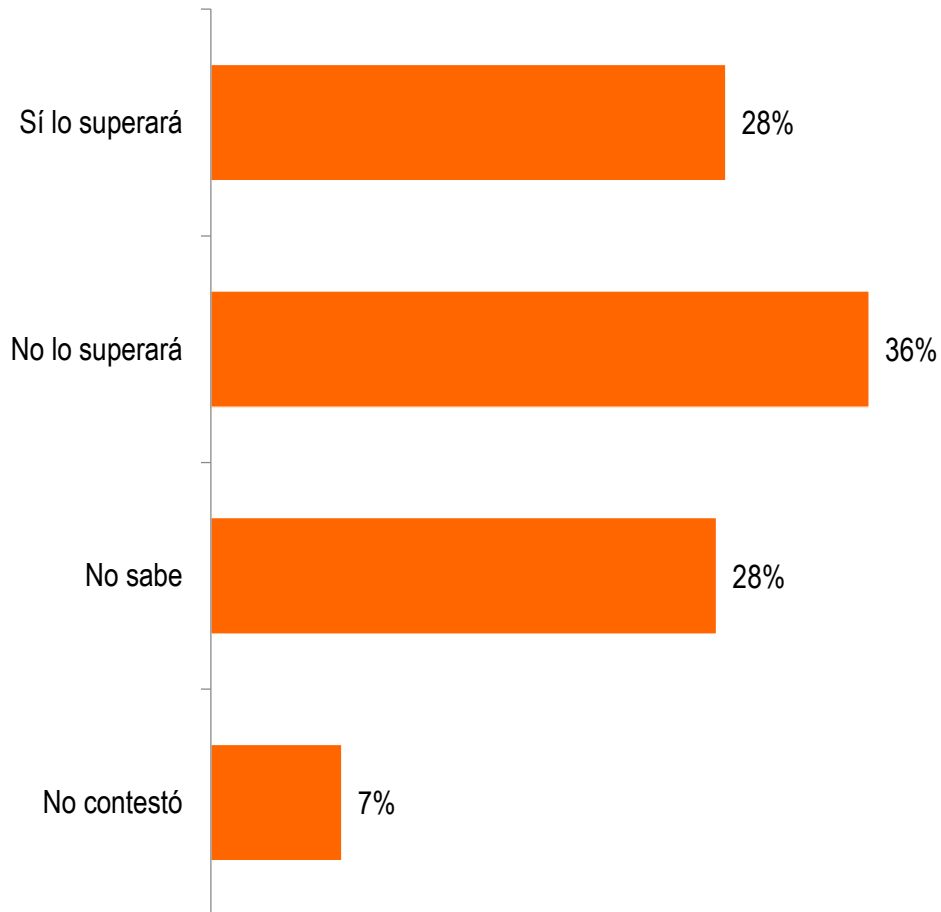
¿Qué tan creíbles considera las investigaciones realizadas por el equipo de Carmen Aristegui?



No se muestra el porcentaje de "No contestó"; sumando esta categoría se obtiene el 100%.

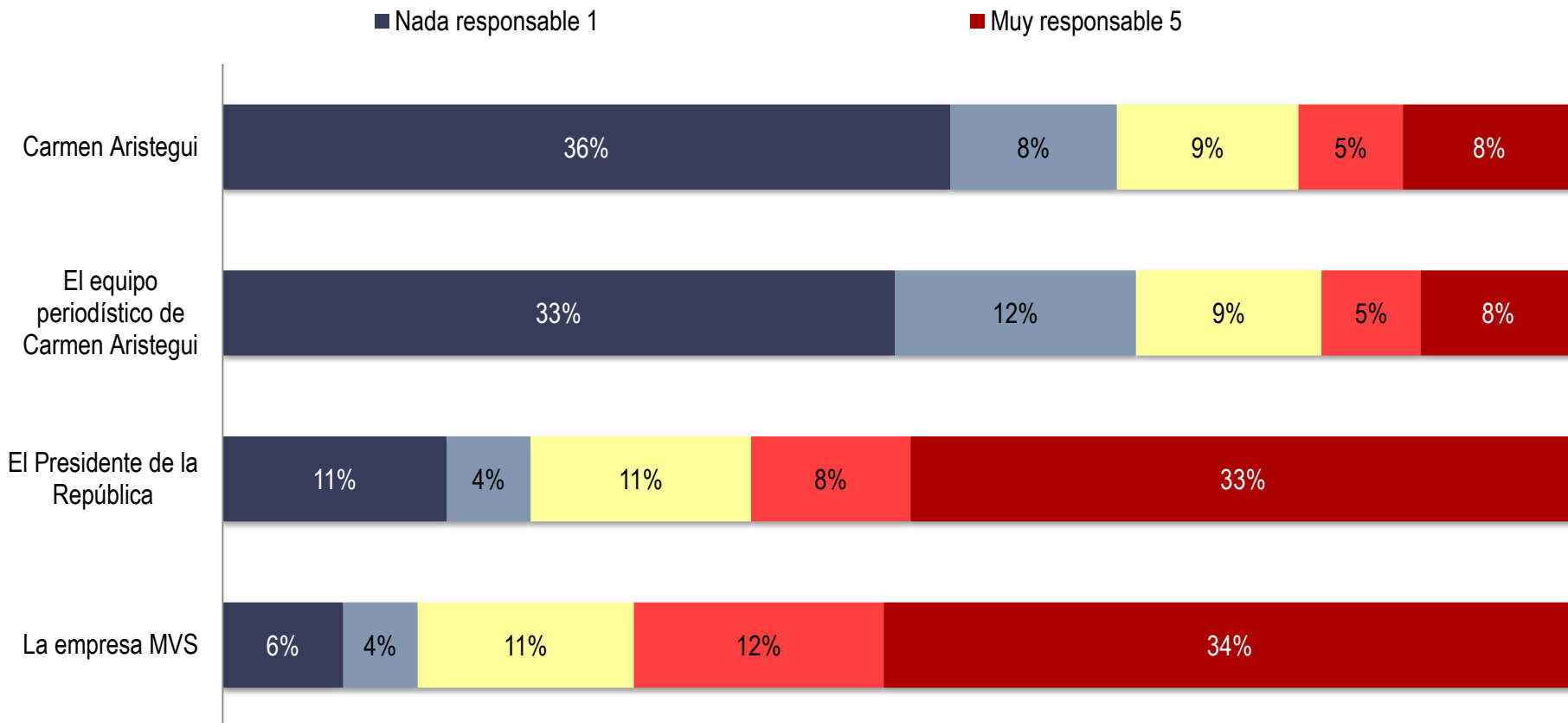
# I. Caso Carmen Aristegui

Frente al despido de Carmen Aristegui, diversos medios de comunicación extranjeros (*The Economist*, *The Wall Street Journal*, *The New York Times*, entre otros) han asignado al gobierno de México una responsabilidad de dicho despido. ¿Cree usted que el gobierno de nuestro país logre superar esa percepción divulgada por los medios de comunicación extranjeros?



# I. Caso de Carmen Aristegui

En una escala del 1 al 5, donde 5 es muy responsable y 1 es nada responsable, ¿quién considera que es el principal responsable del despido de la periodista Carmen Aristegui?



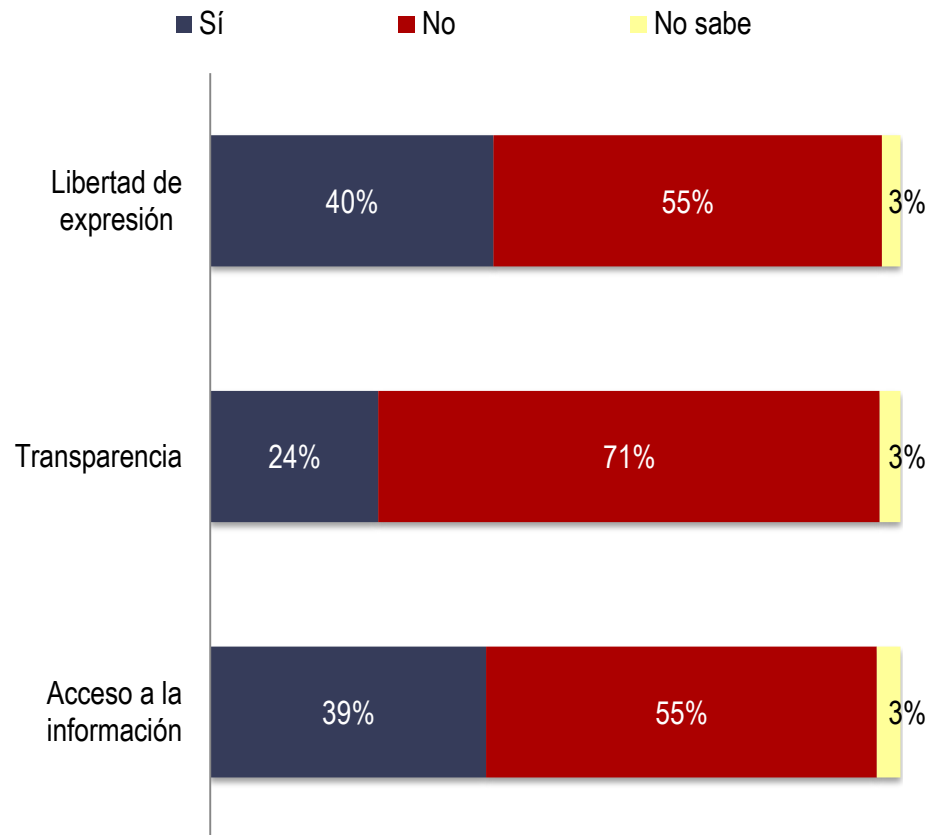
No se muestran los porcentajes de "No sabe" y "No contestó"; sumando esta categoría se obtiene el 100%.

## II. Libertad de expresión

¿Cree usted que la labor periodística en nuestro país es:  
muy peligrosa, algo peligrosa, poco peligrosa o nada  
peligrosa?



¿Considera usted que existe... en nuestro país?

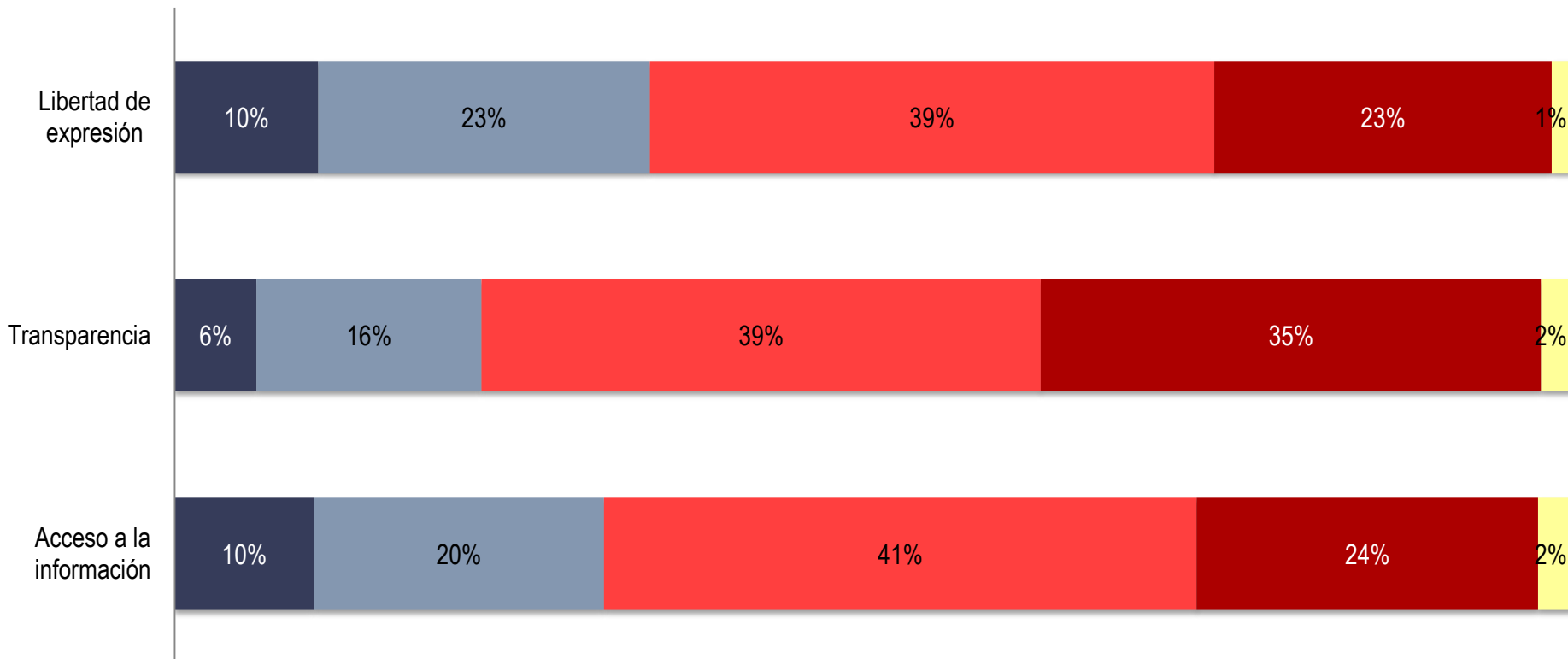


No se muestra el porcentaje de "No contestó"; sumando esta categoría se obtiene el 100%.

## II. Libertad de expresión

¿Qué tanto diría usted que existe... en nuestro país?

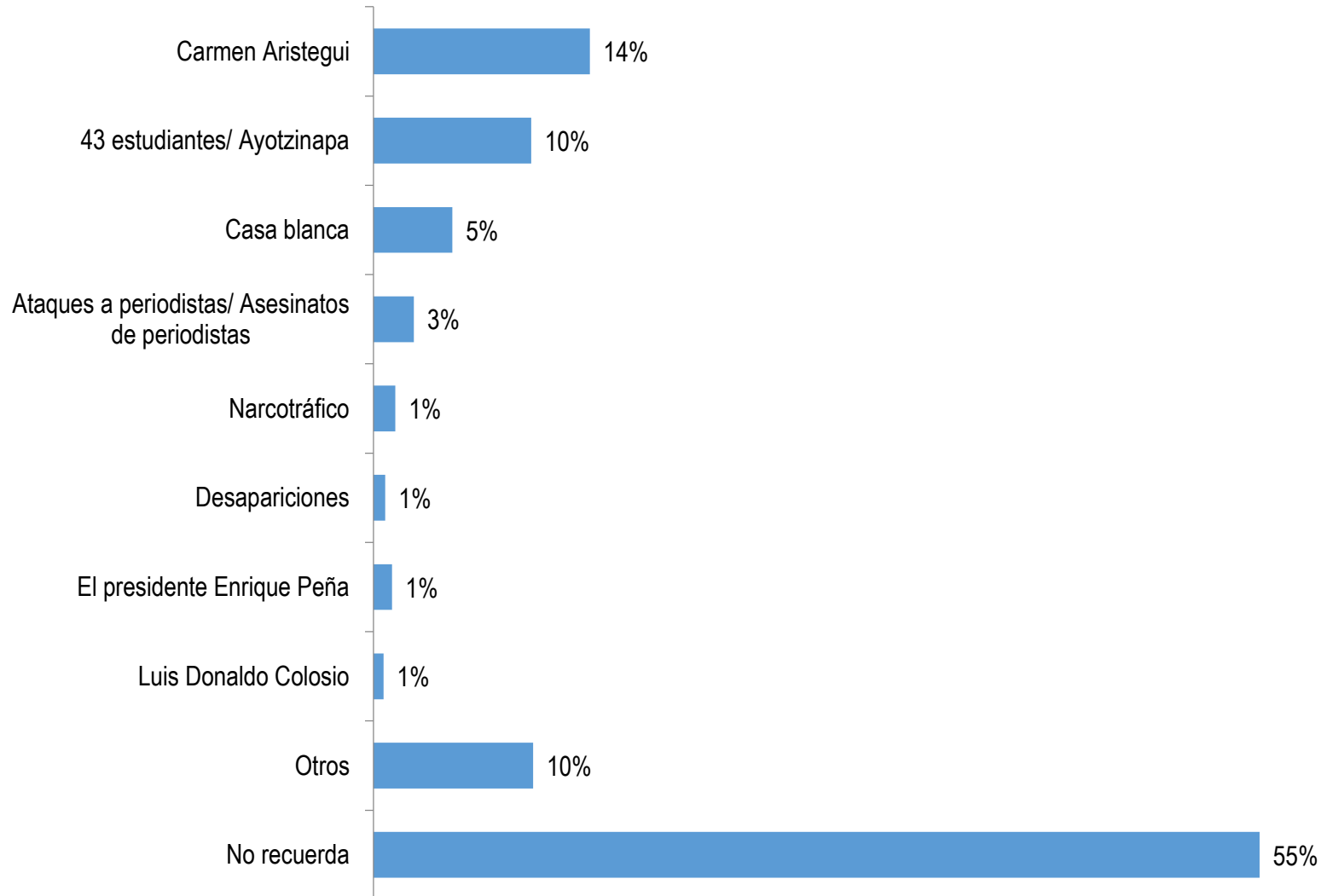
■ Mucha      ■ Algo      ■ Poca      ■ Nada      ■ No sabe



No se muestran los porcentajes de "No contestó"; sumando esta categoría se alcanza el 100%.

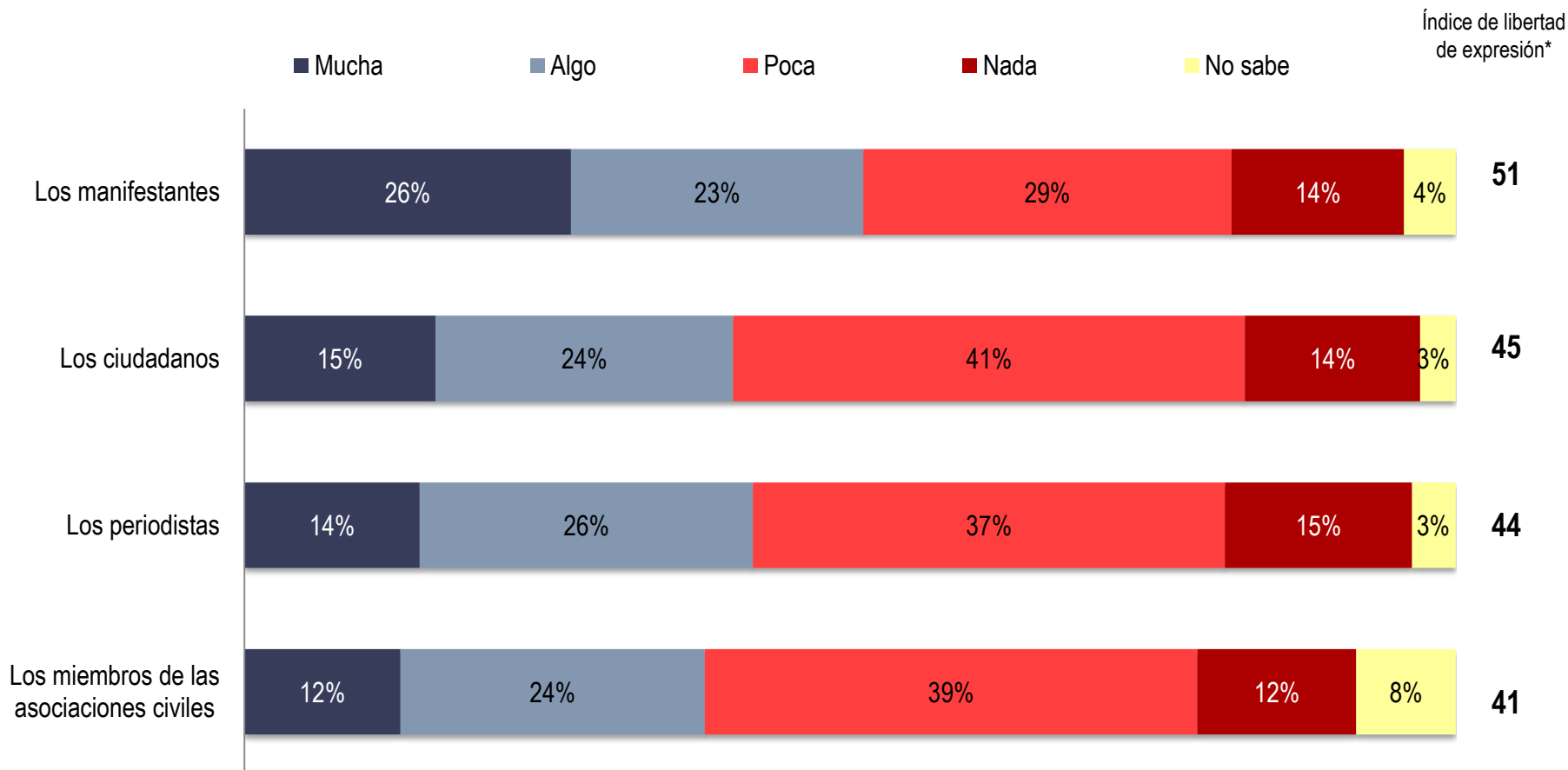
## II. Libertad de expresión

Con lo que sabe o ha escuchado, ¿cuál considera que ha sido el mayor escándalo de censura periodística en nuestro país?



## II. Libertad de expresión

Por lo que usted sabe o ha escuchado, ¿qué tanta libertad de expresión existe en las siguientes personas?



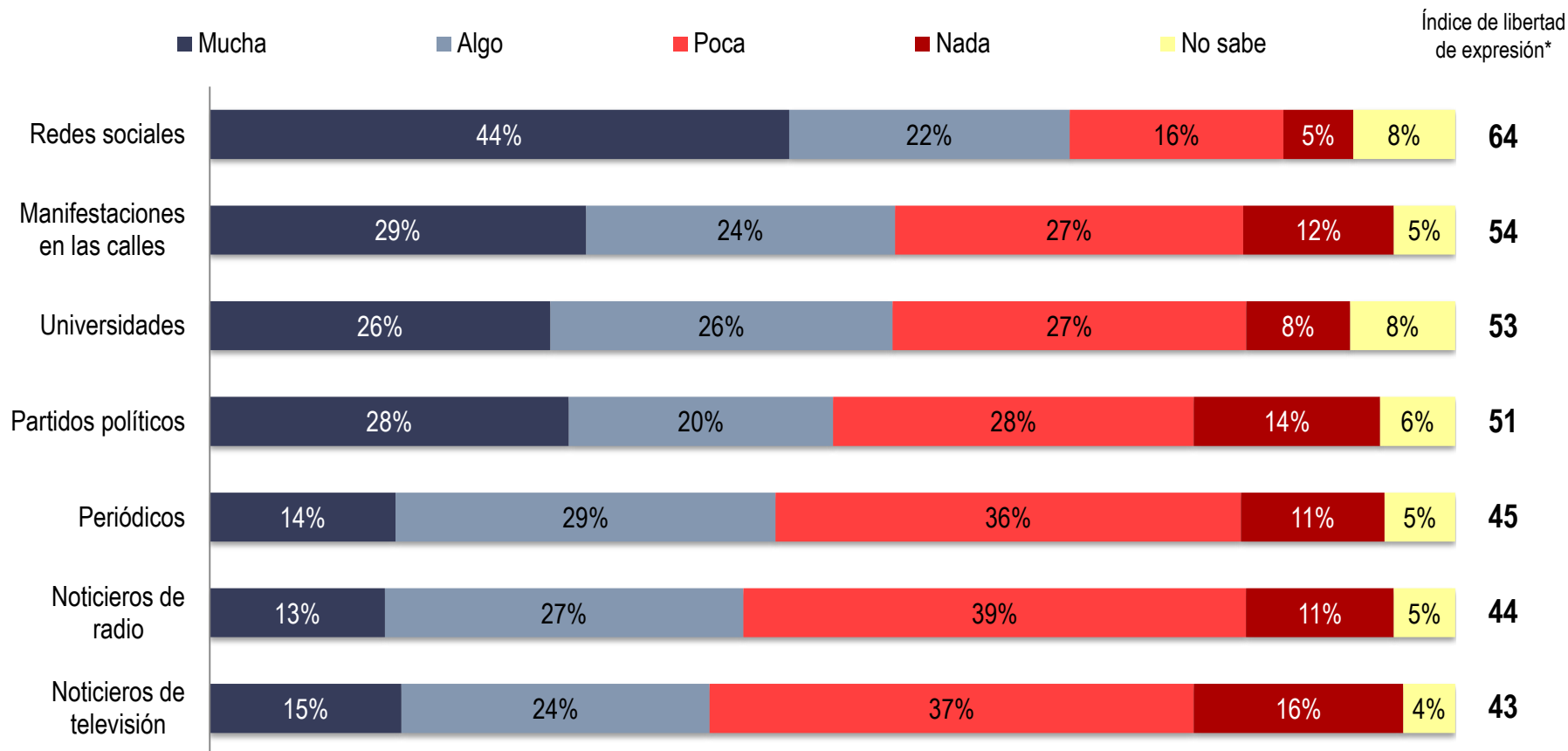
\* El índice de libertad de expresión se construye como el promedio ponderado de las opciones de respuesta a la pregunta: ¿Qué tanta libertad de expresión existe en...? Mucha = 100, Algo = 66.6, Poca = 33.3, Nada = 0.

No se muestran los porcentajes de "No contestó"; sumando esta categoría se obtiene el 100%.



## II. Libertad de expresión

Por lo que usted sabe o ha escuchado, ¿qué tanta libertad de expresión existe en los siguientes medios e instituciones?



\* El índice de libertad de expresión se construye como el promedio ponderado de las opciones de respuesta a la pregunta: ¿Qué tanta libertad de expresión existe en...? Mucha = 100, Algo = 66.6, Poca = 33.3, Nada = 0.

No se muestran los porcentajes de "No contestó"; sumando esta categoría se obtiene el 100%.

# Modelos estadísticos

# Modelos estadísticos

## Variable dependiente: “De acuerdo o en desacuerdo con el despido de Carmen Aristegui”

La variable se midió con la siguiente pregunta: en general, ¿Usted está de acuerdo o en desacuerdo con la decisión del noticiero MVS al despedir a Carmen Aristegui? La escala de la pregunta va de -2 a 2, donde -2 es completamente en desacuerdo y 2 es completamente de acuerdo.

El modelo de regresión lineal inicial cuenta con variables que miden la opinión general de la población acerca del caso: credibilidad de las investigaciones realizadas por su equipo, necesidad de reinstalar a la periodista en su programa, a favor o en contra de las protestas en apoyo a la periodista, responsabilidad de la empresa MVS en el caso, responsabilidad de Carmen Aristegui en el caso, responsabilidad del equipo periodístico de Carmen Aristegui en el caso, nivel de peligro del trabajo periodístico, percepción de la libertad de expresión en el país, percepción de la transparencia en el país, percepción del acceso a la información en el país.

El modelo se fue ajustando sucesivamente, eliminando las variables no significativas al 5% una por una. El modelo final fue:

Variable	Coef.	Sig.
Credibilidad de las investigaciones	-0.124	0.03
Necesidad de reinstalar a la periodista	-0.123	<0.01
A favor o en contra de las protestas en apoyo a la periodista	-0.153	<0.01
Considera que la periodista es la responsable de su propio despido	0.193	<0.01
Percepción de la libertad de expresión en el país	-0.104	0.054
Constante	-0.329	<0.01

Las escalas de las primeras 4 variables están codificadas de -2 a 2, mientras que la última variable está codificada de 0 a 3, donde 0 significa que existe mucha libertad de expresión y 3 significa que no existe libertad de expresión.

## Interpretación

Un ciudadano que manifiesta creer en las investigaciones del equipo de la periodista tiene un efecto “negativo” sobre la decisión de su despido. Es decir, entre más creíbles considere una persona las investigaciones del equipo de la periodista, entre más necesaria considere su reinstalación y entre más estén a favor de las protestas en apoyo a la periodista, menos de acuerdo estará con su despido.

No obstante, si una persona cree que la periodista es responsable de su propio despido, tiene un efecto “positivo” en la opinión. Esto significa que entre más considera una persona que la periodista fue la responsable de su propio despido, más de acuerdo estará con él. De la misma manera, entre menos considere una persona que en el país hay libertad de expresión, más en desacuerdo estará con el despido de la periodista.

En promedio, una persona imparcial en las variables mencionadas, en general, será imparcial en la opinión del despido de la periodista.

# Modelos estadísticos

## Variable dependiente: “Libertad de expresión”

1 – La persona piensa que en México existe libertad de expresión

0 – La persona piensa que en México no existe libertad de expresión

El modelo de regresión logístico inicial cuenta con variables que captan la opinión acerca de qué tanta libertad de expresión existe en diferentes medios e instituciones: ciudadanos, periodistas, miembros de asociaciones civiles, manifestantes, noticieros de radio, noticieros de televisión, periódicos, redes sociales, universidades, partidos políticos y manifestaciones en la calle.

El modelo logit se fue ajustando sucesivamente, eliminando las variables no significativas al 5% una por una. El modelo final fue:

Variable	Coef.	Sig.	Razón de cambio
Ciudadanos	0.465	<0.01	1.593
Periodistas	0.324	<0.01	1.382
Los noticieros de radio	0.315	<0.01	1.370
Constante	-2.014	<0.01	0.133

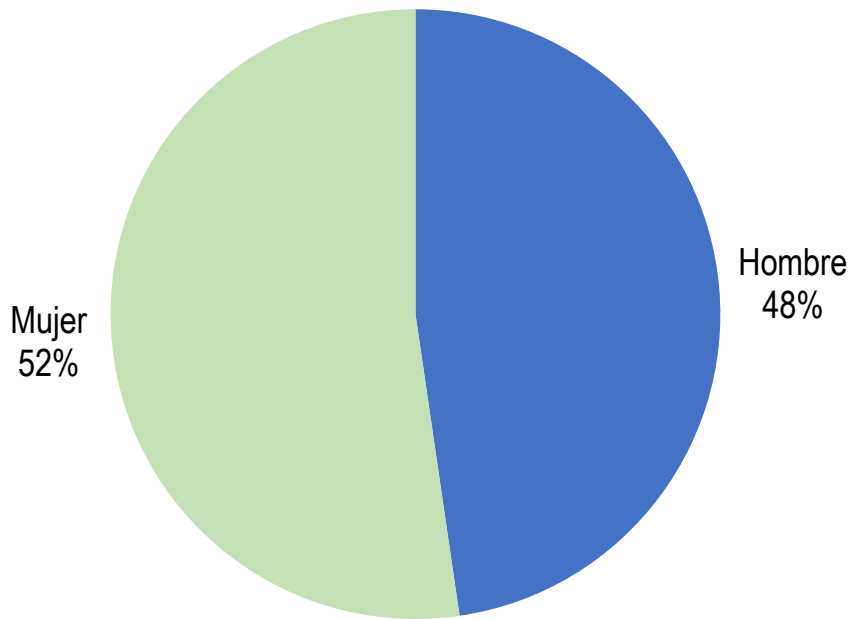
## Interpretación

Los medios o personas que influyen en la opinión de la existencia de libertad de expresión en el país son los ciudadanos, periodistas y noticieros de radio. Entre más libertad de expresión se piense que existe en estos grupos, más probabilidad habrá de pensar que existe libertad de expresión en el país..

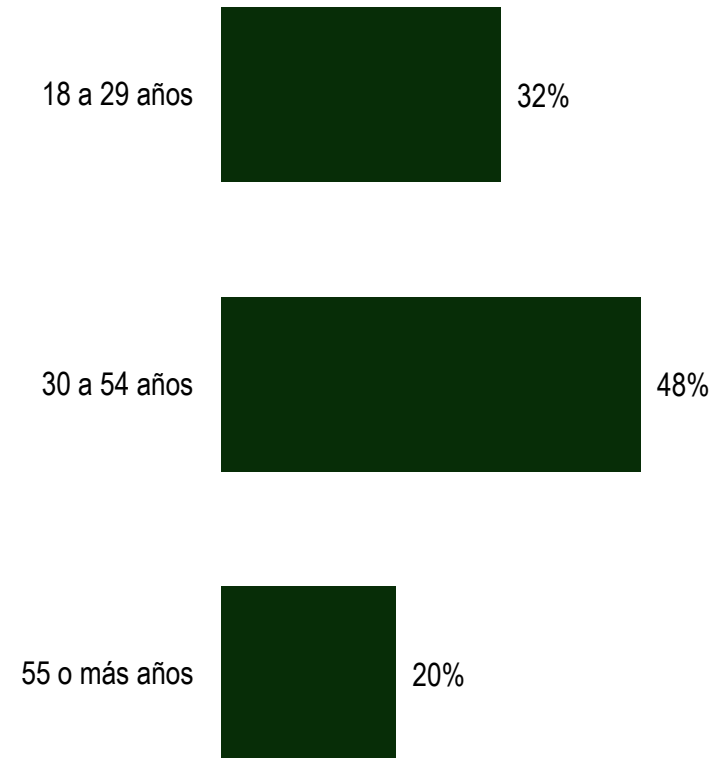
# Perfil del entrevistado

# Perfil del entrevistado

Sexo

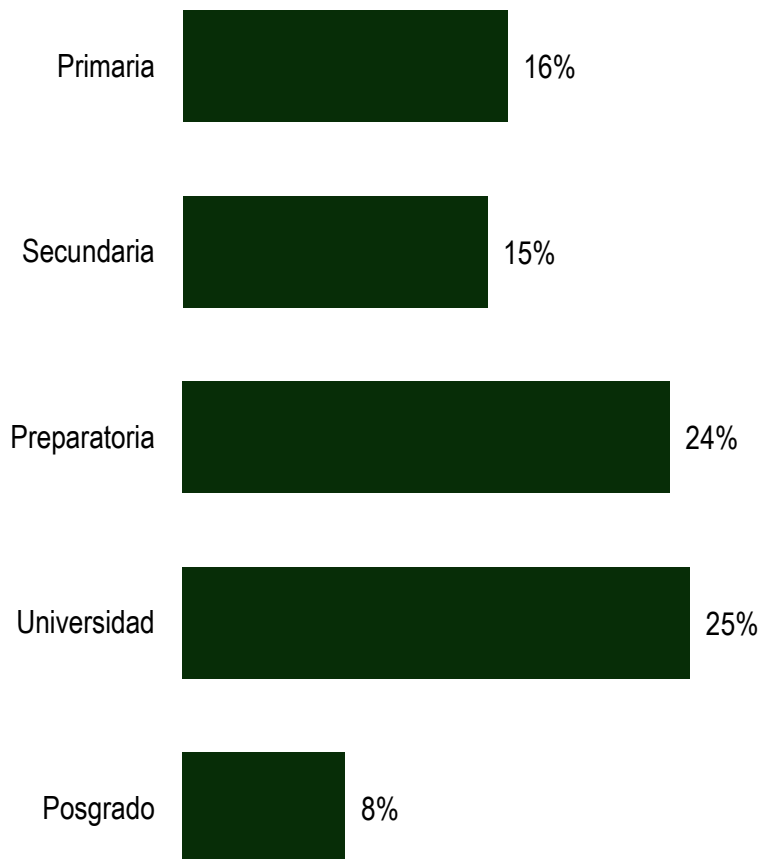


Edad

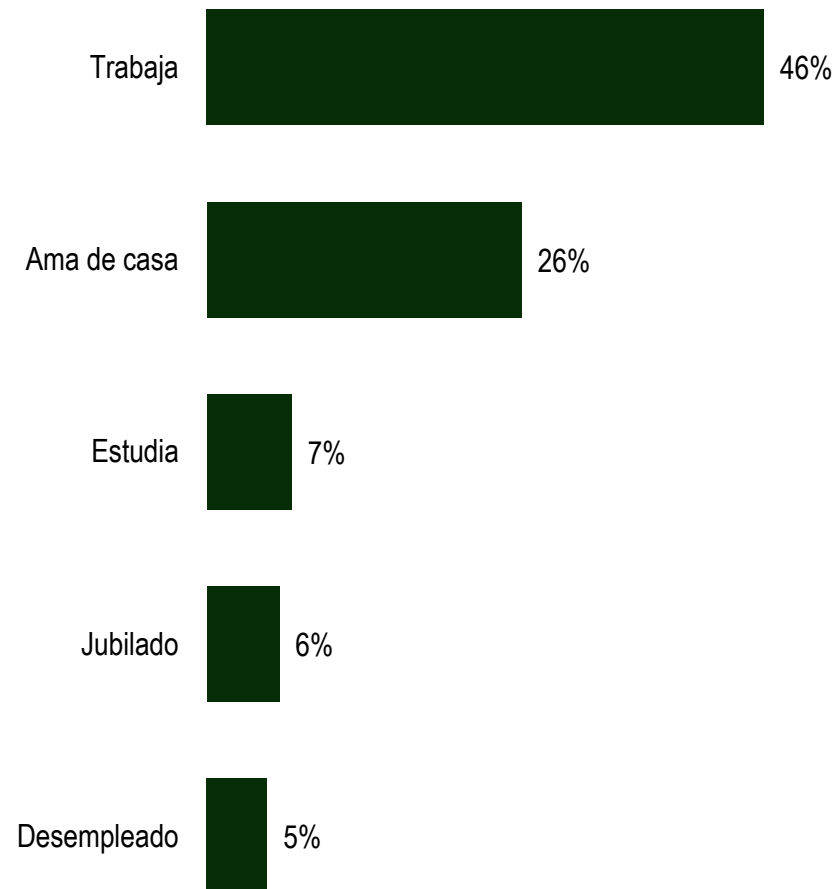


# Perfil del entrevistado

## Escolaridad



## Ocupación

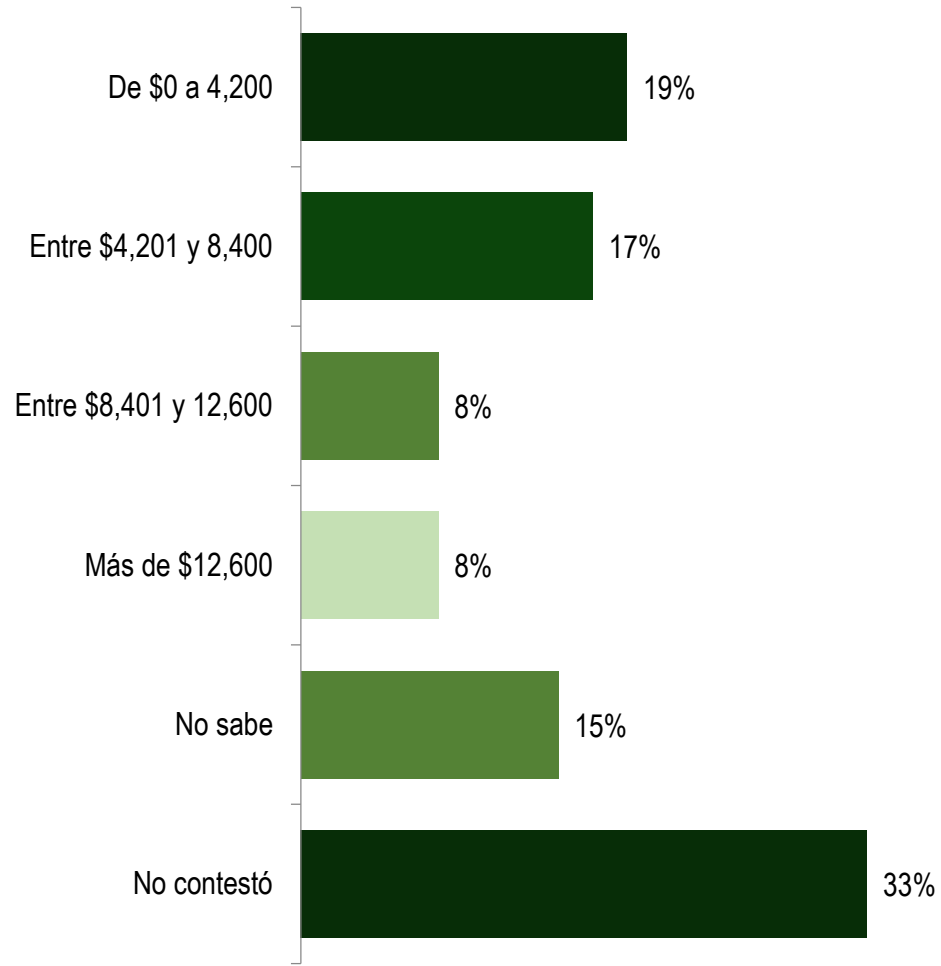


No se muestra el porcentaje de "No contestó"; sumando esta categoría se obtiene el 100%.



# Perfil del entrevistado

## Ingreso mensual



# Anexo A

## Metodología

# Anexo A. Metodología

---

<b>Fecha de levantamiento</b>	27 y 28 de marzo de 2015.
<b>Población de estudio</b>	Personas mayores de 18 años con teléfono fijo en todo el país.
<b>Recolección de datos</b>	Entrevistas telefónicas a números fijos.
<b>Método de muestreo</b>	Selección aleatoria sistemática con probabilidades proporcionales al número de líneas de teléfono fijo en todo el país. Se aplicaron cuotas de edad y sexo representativas de la población.
<b>Tamaño de la muestra</b>	952 entrevistas efectivas en todo el país.
<b>Margen de error y nivel de confianza</b>	Cada proporción tiene un error de estimación que depende de la variabilidad de la muestra. El error máximo permitido es de $\pm 3.2\%$ . Los errores presentados en este reporte se estiman considerando un nivel de confianza del 95%.
<b>Diseño y análisis de la investigación</b>	Dirección de Opinión Pública, Centro de Estudios Sociales y de Opinión Pública.