



CÁMARA DE DIPUTADOS
LXIII LEGISLATURA



Centro de Estudios Sociales y de Opinión Pública

Desapariciones forzadas

Encuesta telefónica nacional

2016

Contenido

Introducción

Resumen ejecutivo

Detalle de resultados:

I. Desapariciones forzadas

Anexo

Metodología

Introducción

Los resultados que se presentan a continuación provienen de una encuesta telefónica nacional. La muestra se seleccionó de manera aleatoria, y se realizaron 901 entrevistas con un margen de error máximo de $\pm 3.2\%$, con un nivel de confianza de 95%.

La encuesta se centró en los siguientes temas:

- Conocimiento de las desapariciones forzadas
- Impacto de las desapariciones forzadas
- Medidas de investigación
- Grupos vulnerables
- Recomendaciones de la ONU
- Evaluación del trabajo de las autoridades
- Confianza en instituciones

Al final de este reporte se describe con más detalle la metodología utilizada.

Resumen ejecutivo

Resumen ejecutivo

El delito de desaparición forzada es conocido por la mitad de la ciudadanía (50%) y de ellos, 84% no cree que se estén tomando las medidas suficientes para combatir dicho delito.

Una desaparición forzada ocurre cuando agentes estatales (o con el consentimiento del Estado) detienen a una persona y le niegan o se rehúsan decir dónde se encuentran. Después de explicarle esto a la ciudadanía, la mayoría (75%) considera que este problema existe en todo el país y no sólo en algunas zonas (21%).

Una cuarta parte de los ciudadanos (26%), declara tener familiares, amigos o conocidos que han vivido algún caso de desaparición forzada.

Cuatro de cada cinco ciudadanos (81%) califica como malas las medidas para combatir este delito y 77% está de acuerdo en que expertos internacionales investiguen estos delitos en México.

La ciudadanía considera que las víctimas de estos delitos, han sido en su mayoría hombres que mujeres. De la misma manera, se considera que las clases bajas son más vulnerables que las clases altas. Finalmente, se piensa que los jóvenes han sufrido más estos delitos que los adultos.

En febrero de este año, la ONU emitió recomendaciones a México en el tema de desapariciones forzadas y la mayoría de la ciudadanía (70%) no las conoce.

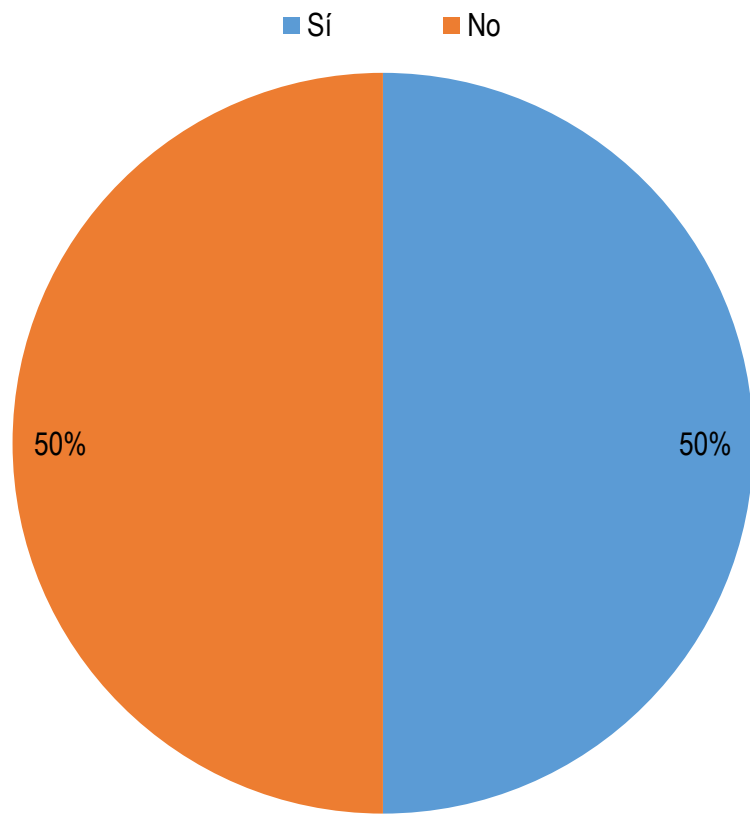
En general, la calificación de la labor del gobierno mexicano en diferentes aspectos de las desapariciones forzadas es desaprobatoria. Una cuarta parte de la ciudadanía (26%) califica como buena la labor en materia de búsqueda de fosas clandestinas y 22% califica de la misma manera la identificación de cuerpos. Los aspectos con las calificaciones menores son el castigo a los responsables de las desapariciones (17%) y un porcentaje menor (14%) califica como buena la identificación de los responsables de las desapariciones.

En este tema, las instituciones con mayor confianza ciudadana son la Marina y el Ejército, con 61 y 59% de mucha o algo de confianza respectivamente. Las de menor confianza son la Procuraduría General de la República y la policía, con 33 y 22% de mucha o algo de confianza.

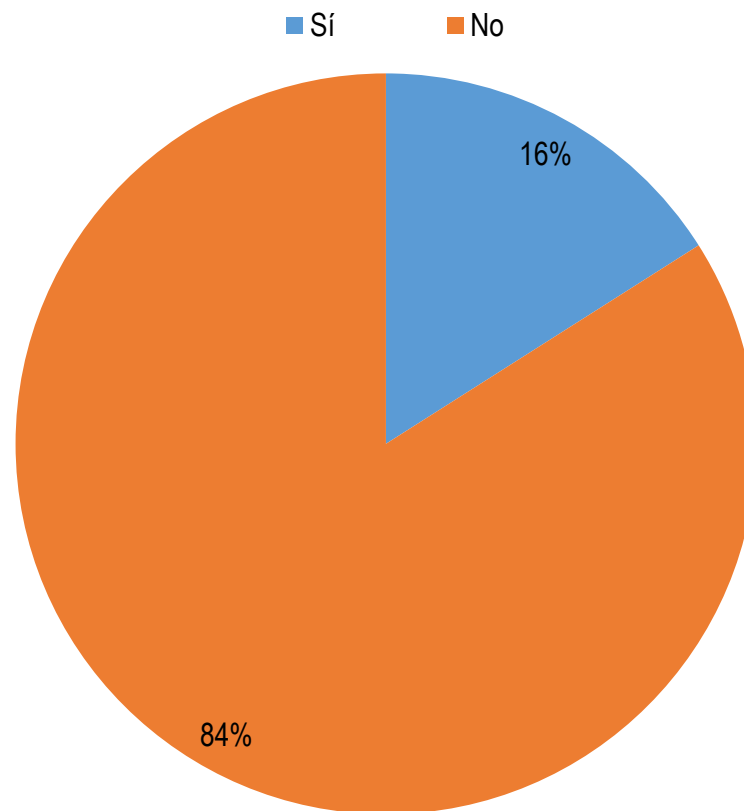
Detalle de resultados

I. Conocimiento de las desapariciones forzadas

¿Conoce o ha oído hablar del delito de desaparición forzada?



¿Cree usted que en el país se están tomando las medidas suficientes para combatir el delito de desaparición forzada? (Del porcentaje que conoce o ha oído hablar)



I. Impacto de las desapariciones forzadas

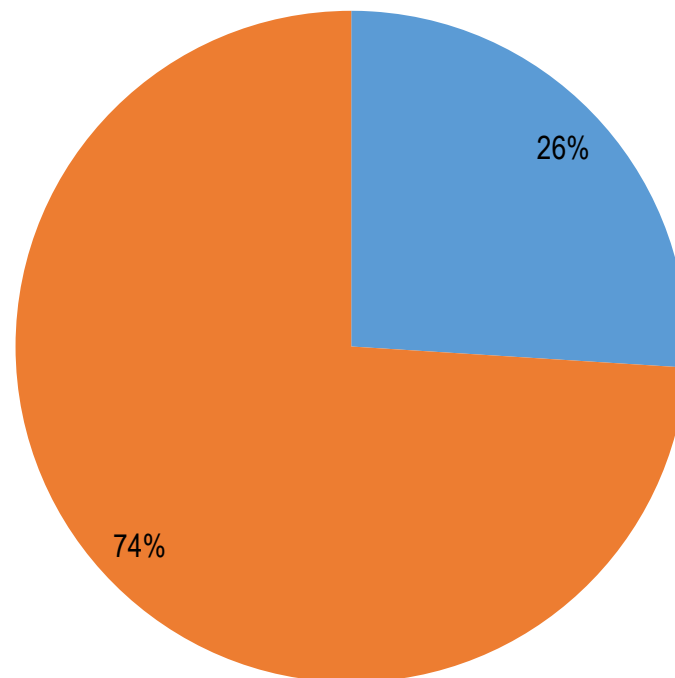
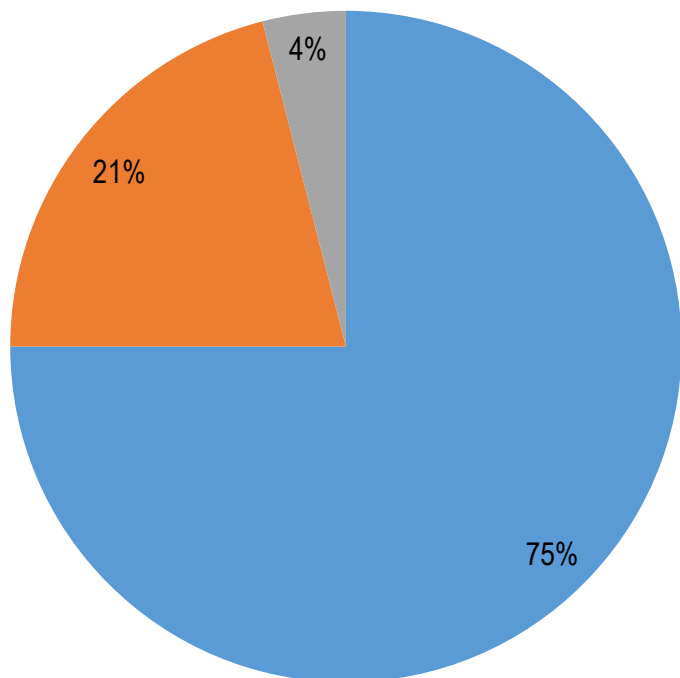
Una desaparición forzada ocurre cuando agentes estatales (o con el consentimiento del Estado) detienen por la calle o en su casa a una persona y después lo niegan o rehúsan decir dónde se encuentran.

¿Usted diría que este tipo de problemas existen en todo el país o solo en algunas zonas

Entre su familia, amigos o conocidos ¿se ha vivido algún caso de desaparición forzada?

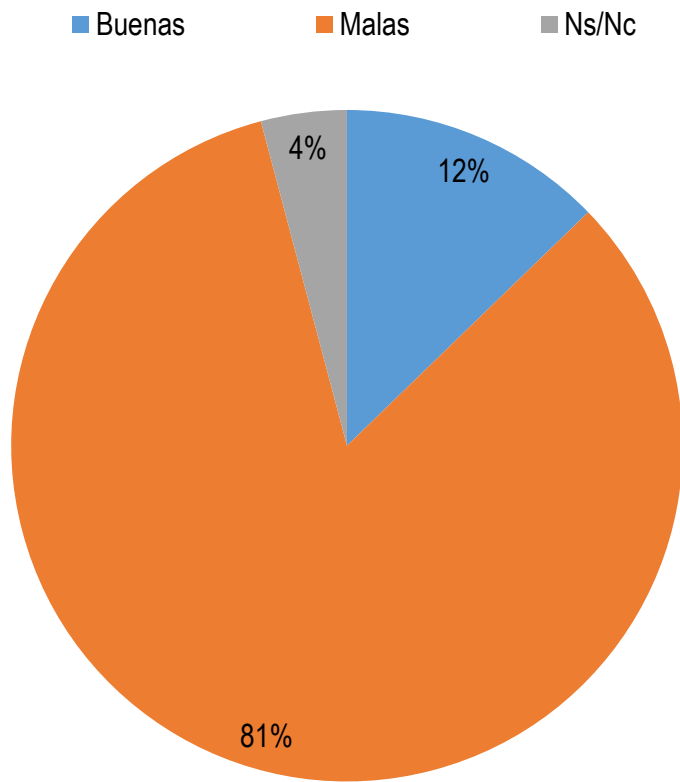
■ En todo el país ■ Sólo en alguna zonas ■ Ns/Nc

■ Sí ■ No

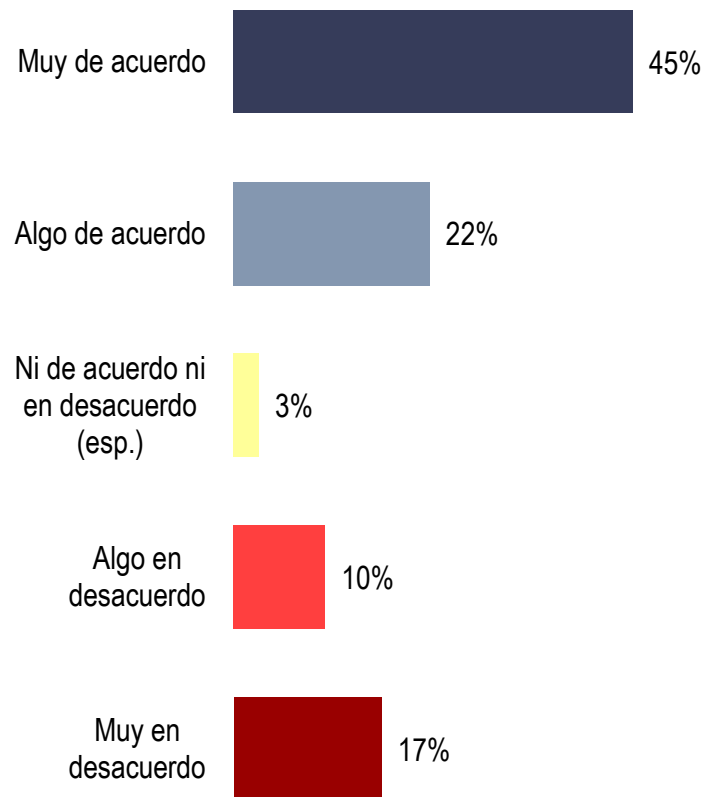


I. Medidas de investigación

¿Cómo calificaría las medidas para combatir las desapariciones forzadas en nuestro país?



¿Está usted de acuerdo o en desacuerdo en que expertos de otros países investiguen casos de desapariciones forzadas en nuestro país?



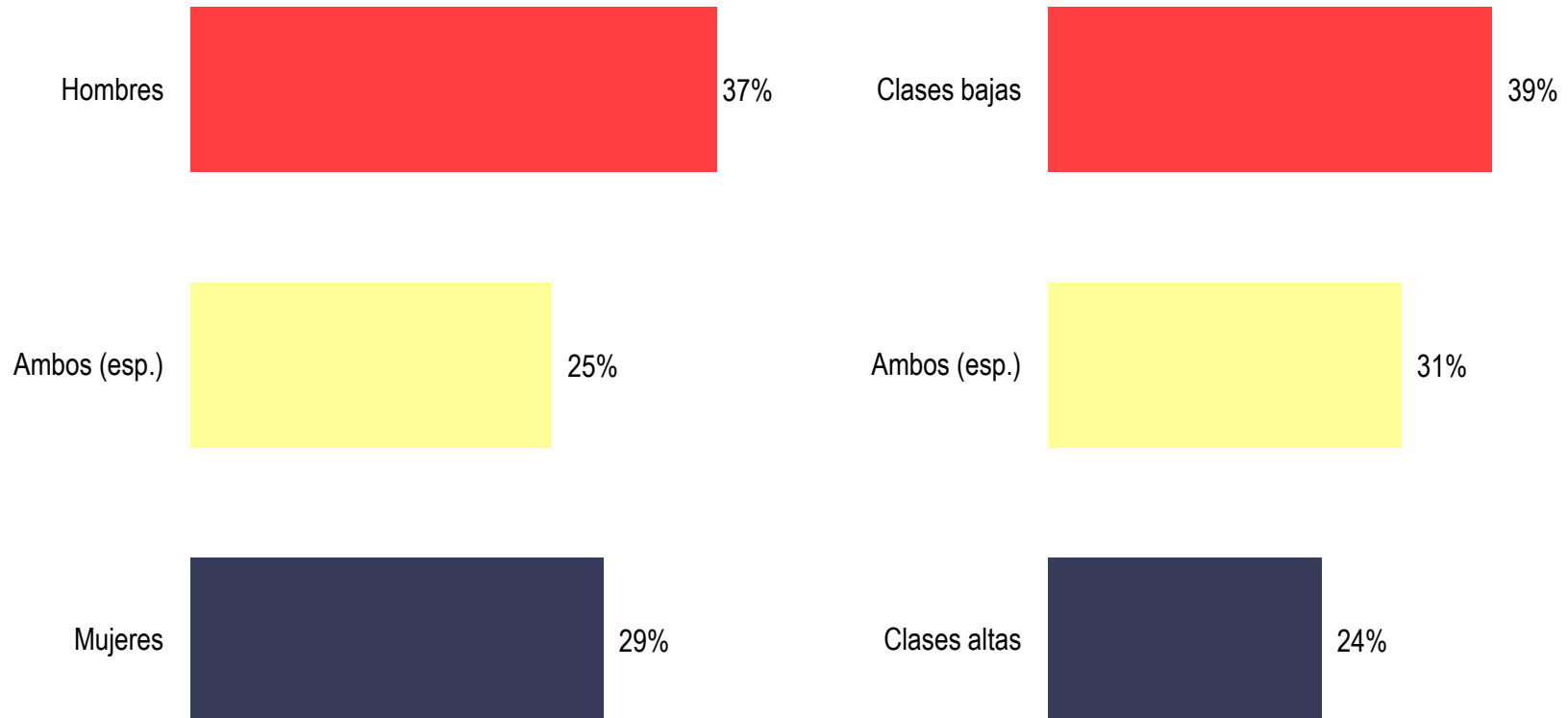
No se muestra el porcentaje de "no sabe, no contestó"; sumando esta categoría se obtiene el 100%.

I. Grupos vulnerables

¿Qué grupo considera que ha sido en mayor medida víctima de las desapariciones forzadas...?

Hombre o mujeres

Clases altas o clases bajas



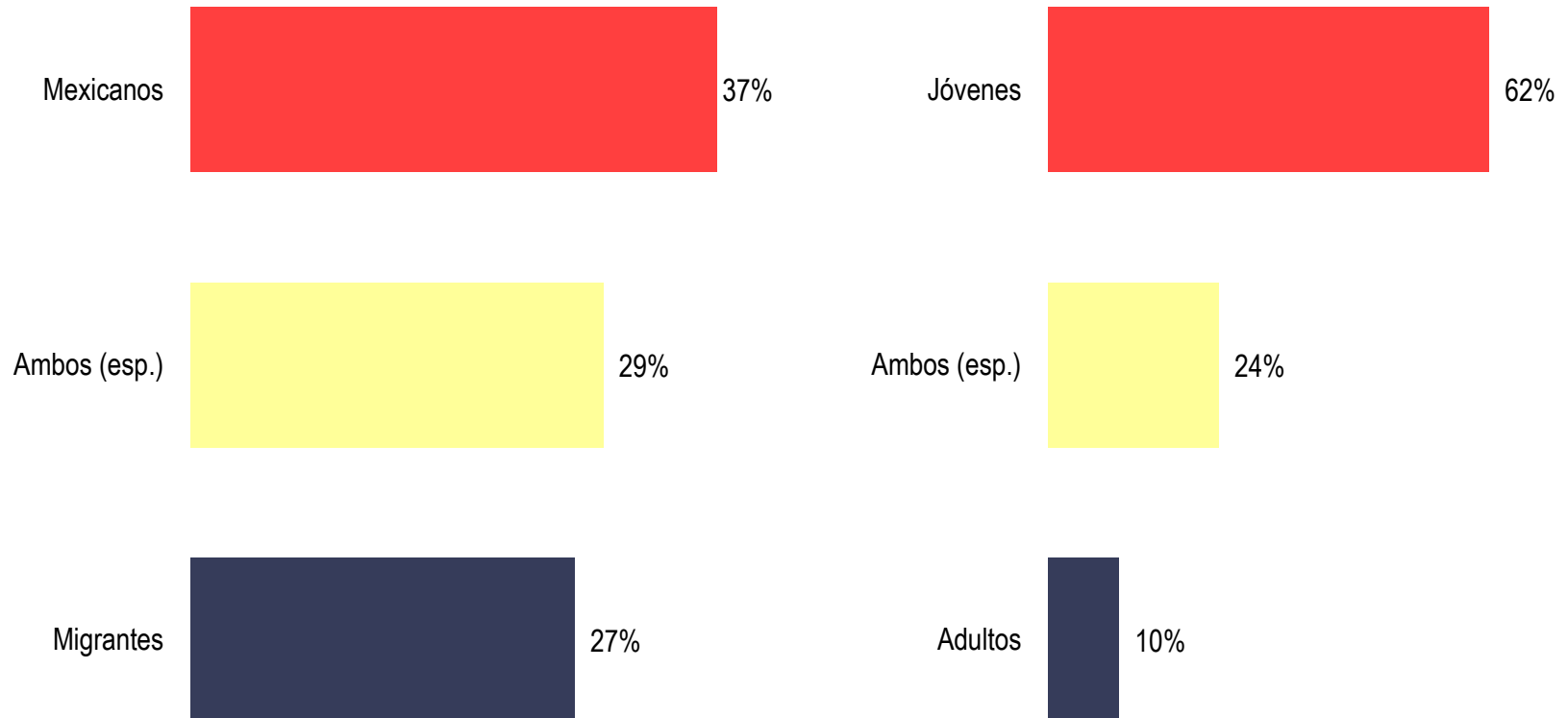
No se muestra el porcentaje de "no sabe, no contestó"; sumando esta categoría se obtiene el 100%.

I. Grupos vulnerables

¿Qué grupo considera que ha sido en mayor medida víctima de las desapariciones forzadas...?

Mexicanos o migrantes

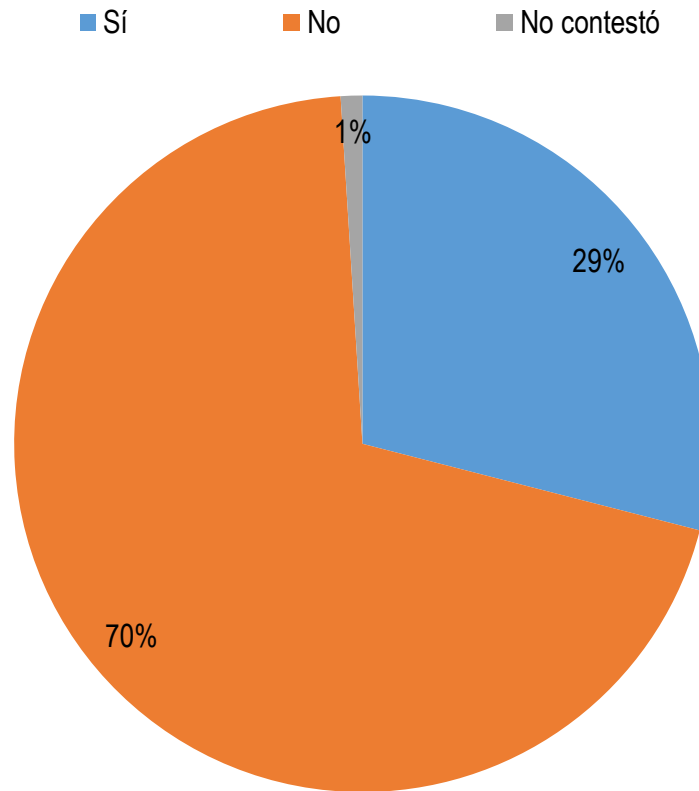
Jóvenes o adultos



No se muestra el porcentaje de "no sabe, no contestó"; sumando esta categoría se obtiene el 100%.

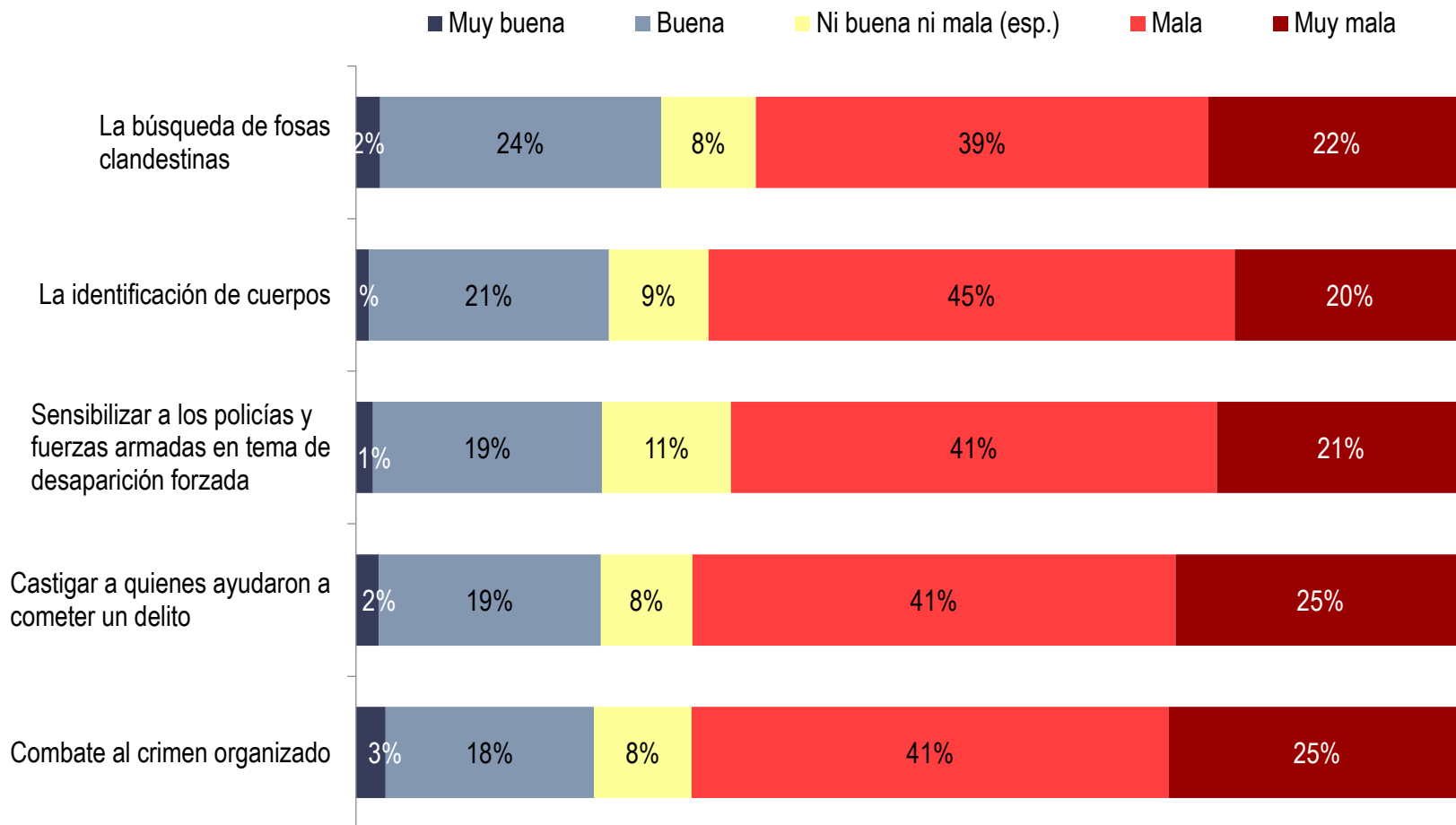
I. Recomendaciones de la ONU

¿Conoce o ha oído hablar de las recomendaciones que la ONU emitió a México en el tema de desapariciones forzadas en el mes de febrero de este año?



I. Evaluación del trabajo de las autoridades

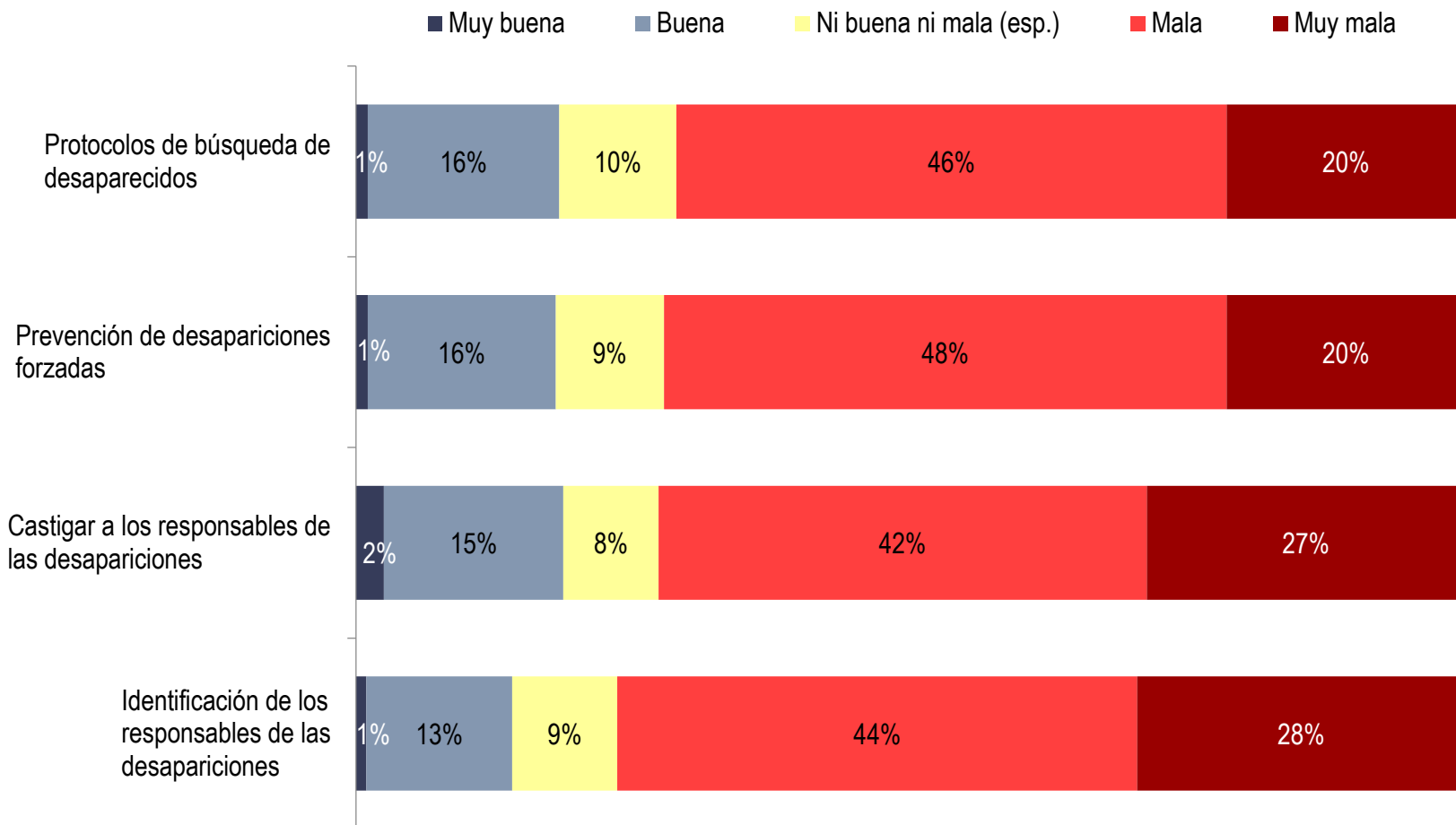
¿Cómo calificaría la labor del gobierno mexicano en materia de...



No se muestra el porcentaje de “no sabe, no contestó”; sumando esta categoría se obtiene el 100%.

I. Evaluación del trabajo de las autoridades

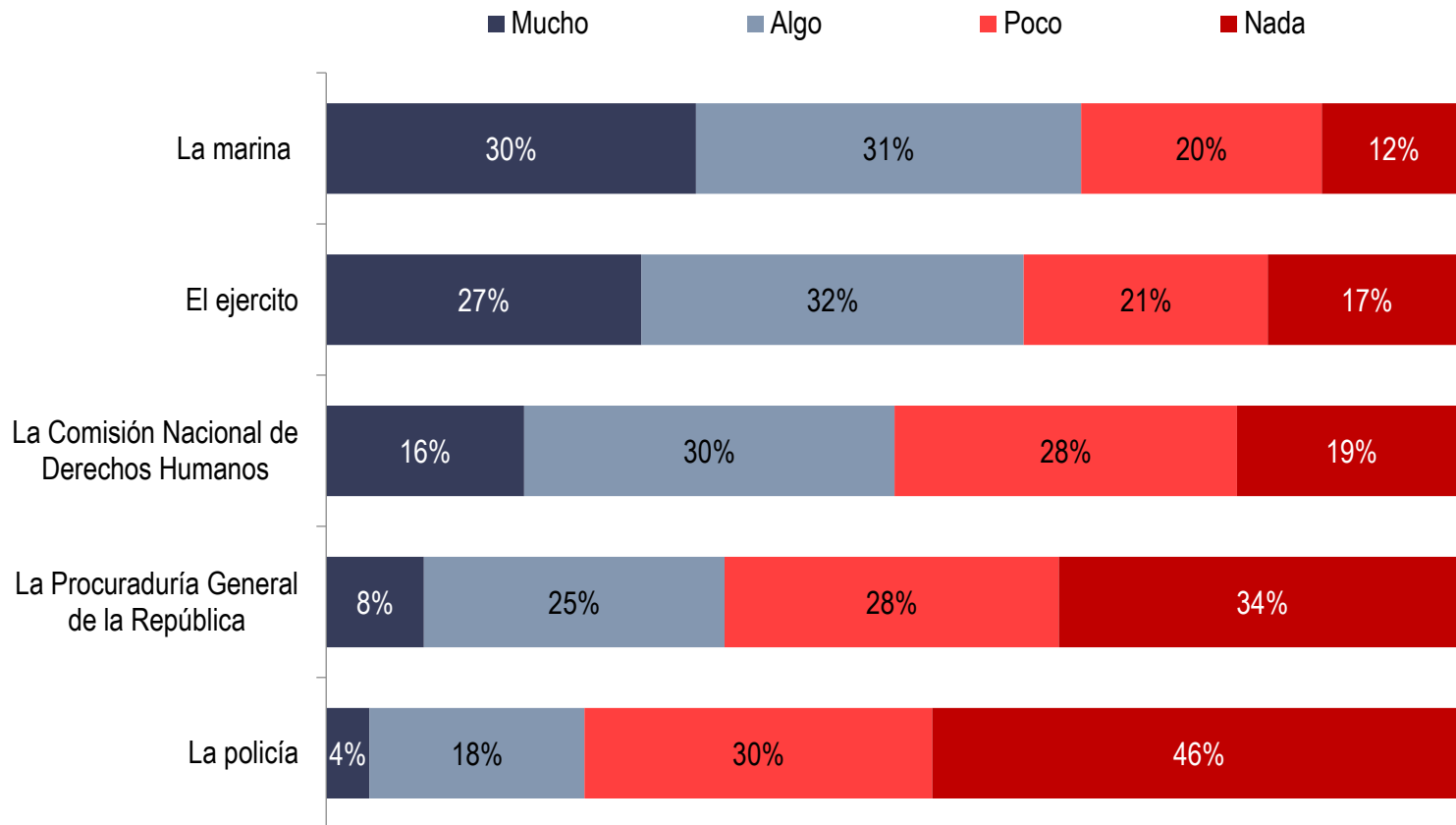
¿Cómo calificaría la labor del gobierno mexicano en materia de...



No se muestra el porcentaje de "no sabe, no contestó"; sumando esta categoría se obtiene el 100%.

I. Confianza en instituciones

¿Qué tanto confía usted en...?



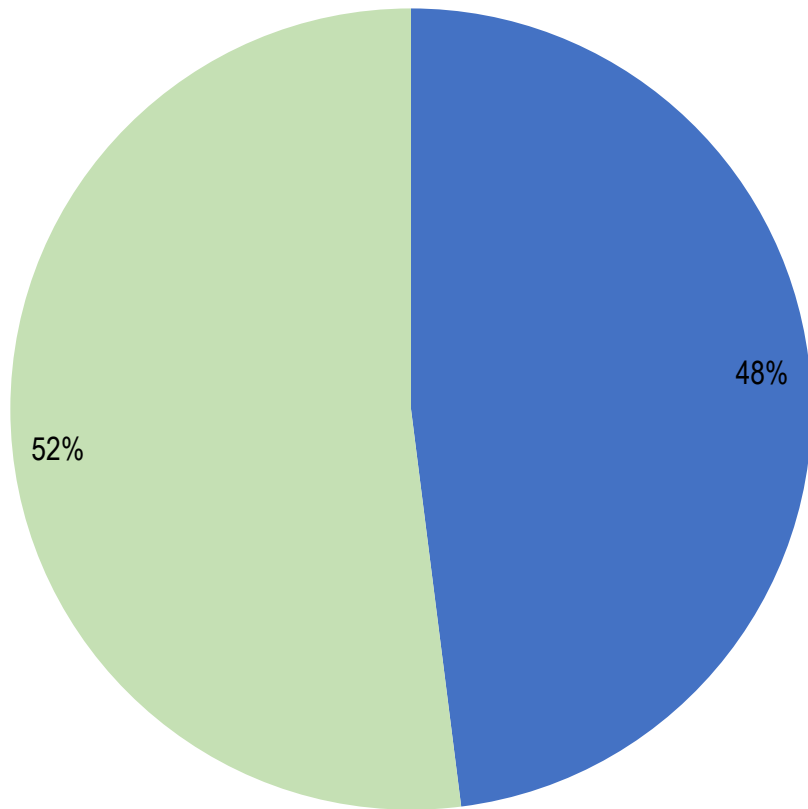
No se muestra el porcentaje de "no sabe, no contestó"; sumando esta categoría se obtiene el 100%.

Perfil del entrevistado

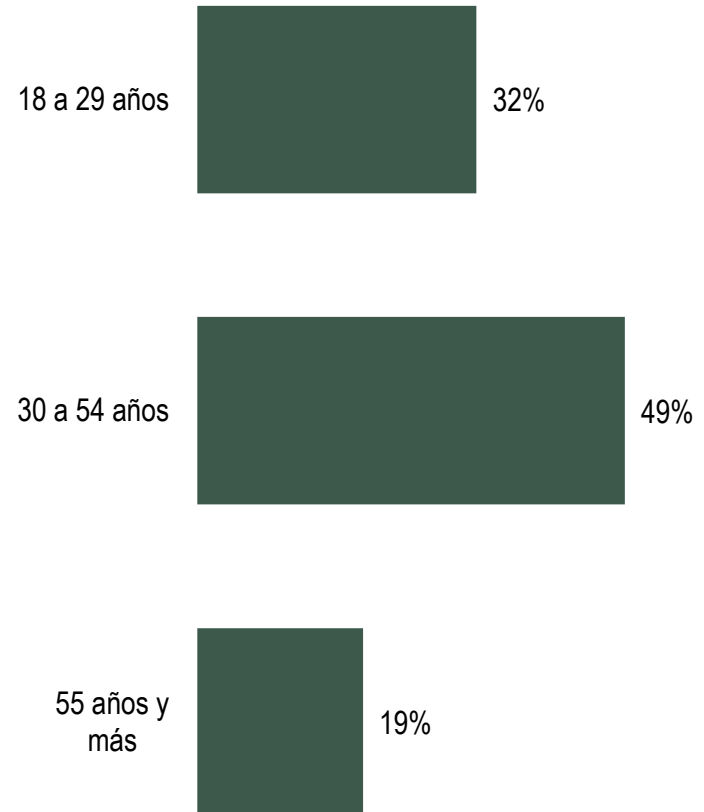
Perfil del entrevistado

Sexo

■ Hombre ■ Mujer

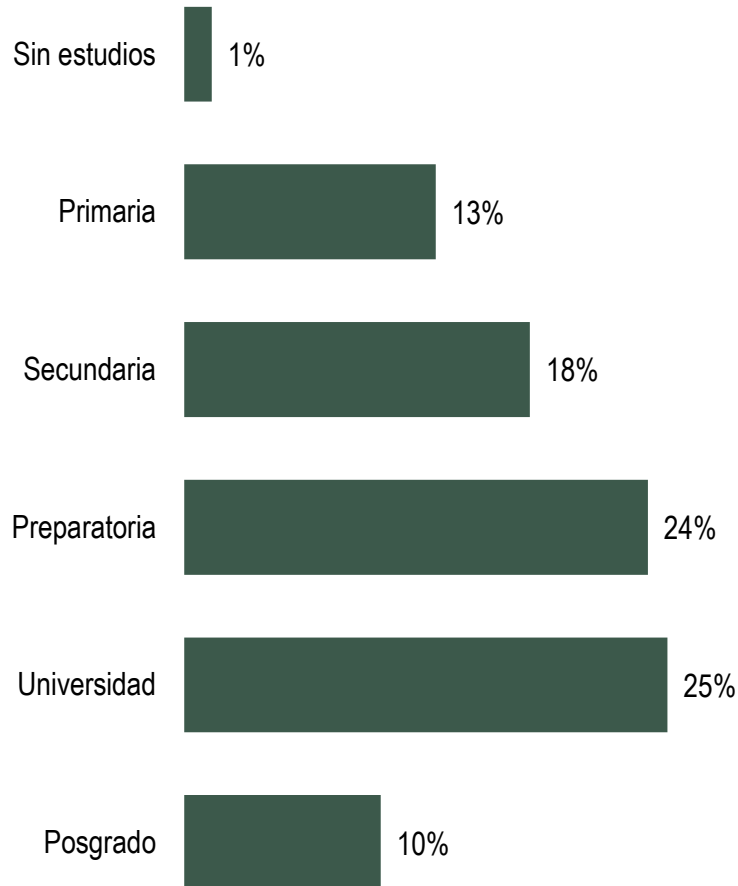


Edad

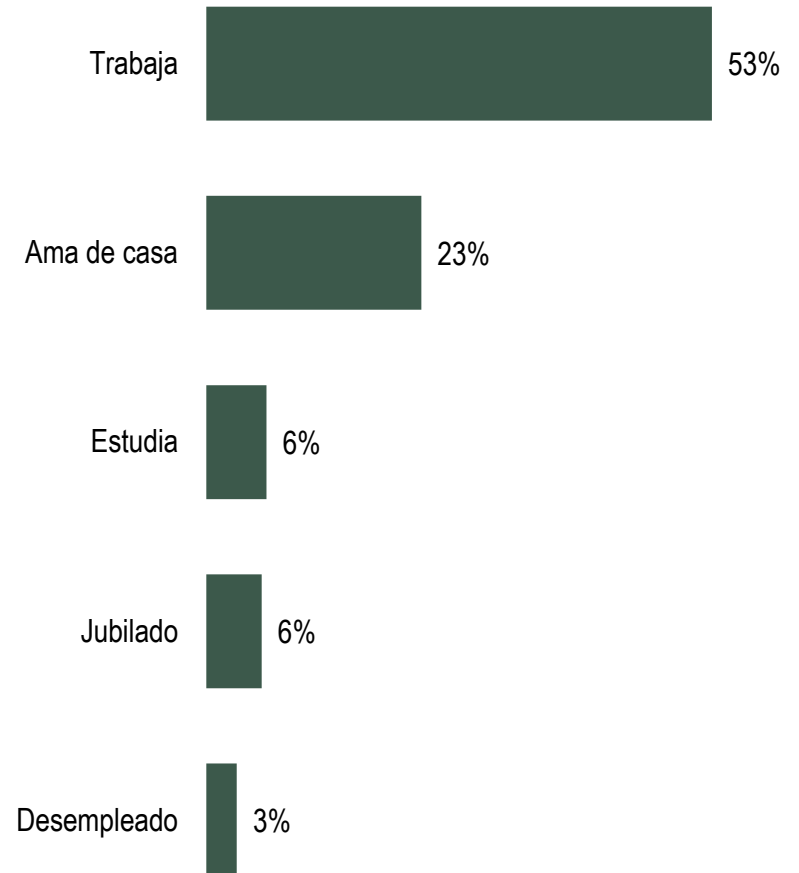


Perfil del entrevistado

Escolaridad



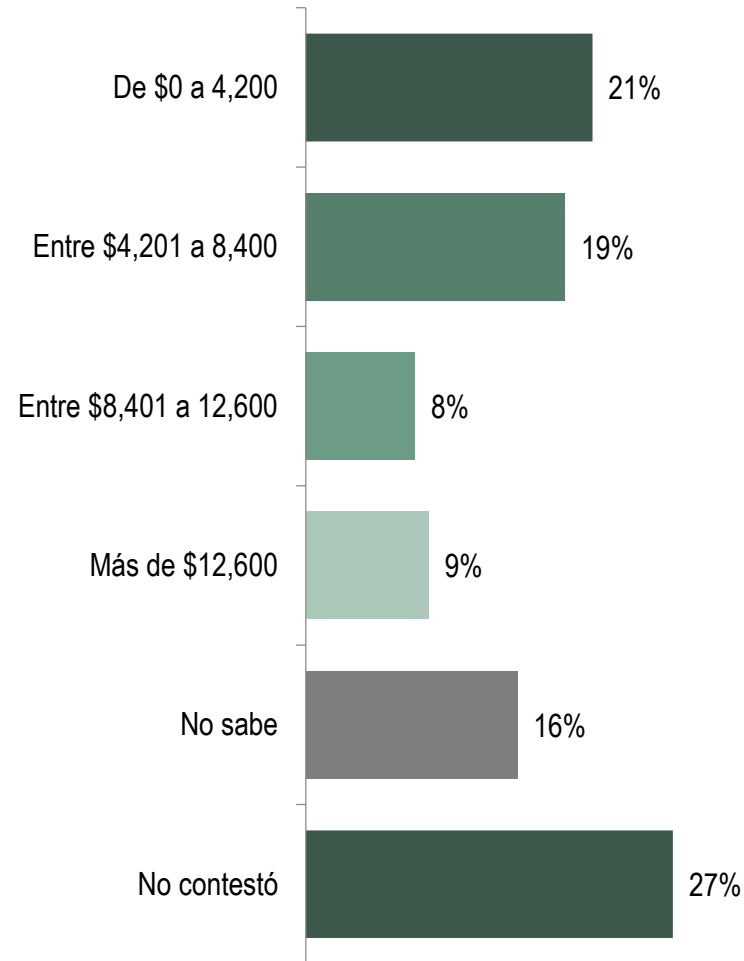
Ocupación



No se consideran los porcentajes de las respuestas No sabe y No contestó, sumándolos se obtiene el 100%

Perfil del entrevistado

Ingreso mensual



Anexo Metodología

Anexo. Metodología

Población de estudio	Personas mayores de 18 años con teléfono en su vivienda.
Recolección de datos	Entrevistas telefónicas a números fijos.
Método de Muestreo	Selección aleatoria sistemática con probabilidades proporcionales al número de líneas de teléfonos fijos en todo el país. Se aplicaron cuotas de edad y sexo representativas de la población.
Tamaño de la muestra	901 entrevistas efectivas en todo el país
Margen de error y nivel de confianza	Cada proporción tiene un error de estimación que depende de la variabilidad de la muestra. El error máximo permitido es de $\pm 3.2\%$ para el ámbito nacional. Los errores presentados en este reporte se estiman considerando un nivel de confianza del 95%.
Diseño y análisis de la investigación	Dirección de Opinión Pública, Centro de Estudios Sociales y de Opinión Pública.
Director del proyecto	CESOP