



**GRUPO PARLAMENTARIO
PARTIDO ACCIÓN NACIONAL
LXIII LEGISLATURA**

**Dip. Armando Rivera Castillejos
20 de septiembre de 2016**



¿De qué contexto partimos para el análisis de nuestra economía?

Tenemos aprobadas ya, reformas estructurales:

1. Reforma Laboral;
2. Reforma Educativa;
3. Reforma Energética;
4. Reforma en Telecomunicaciones; y
5. Reforma Fiscal.

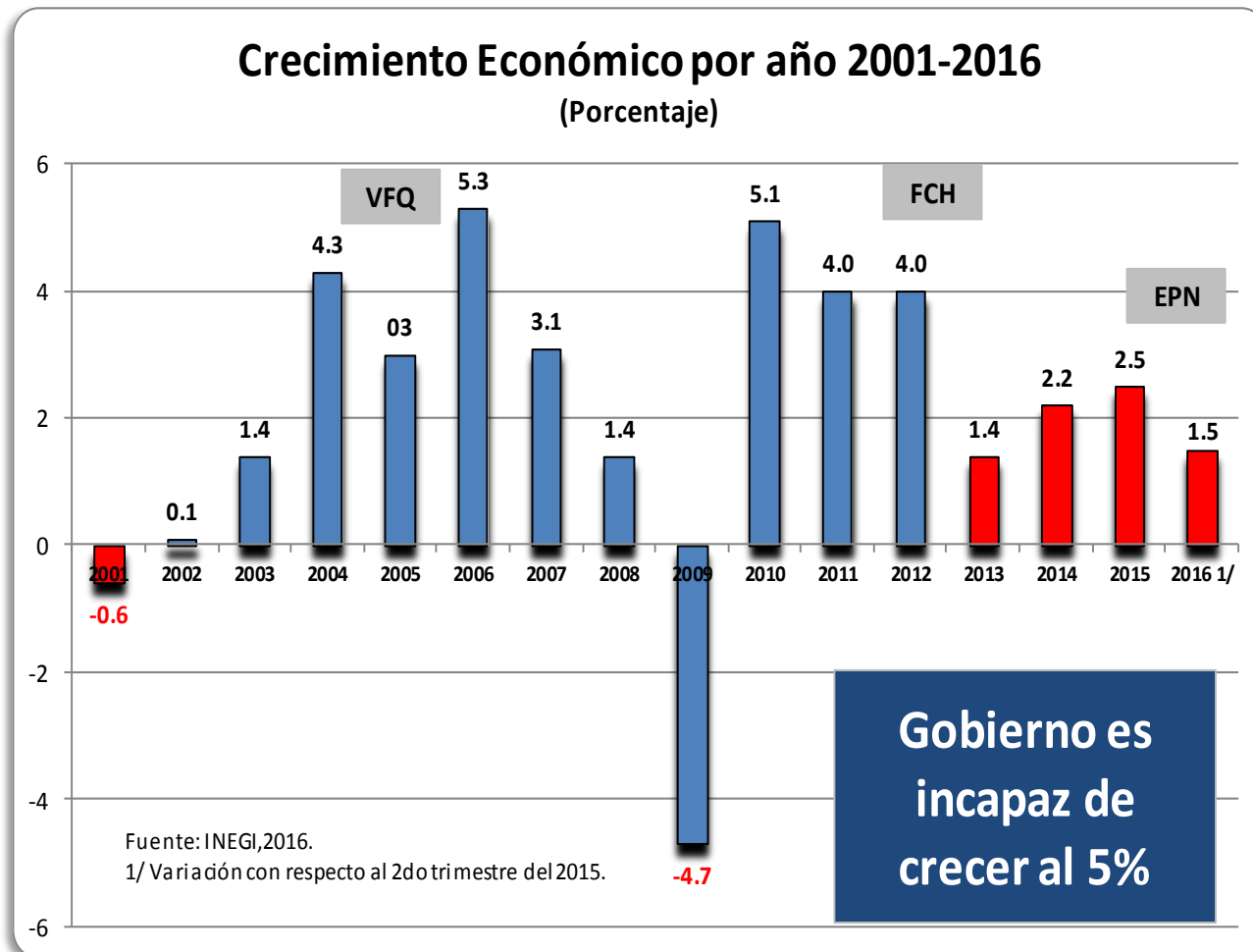


Pero no ha sido suficiente...

A pesar de las reformas, tenemos problemas serios:

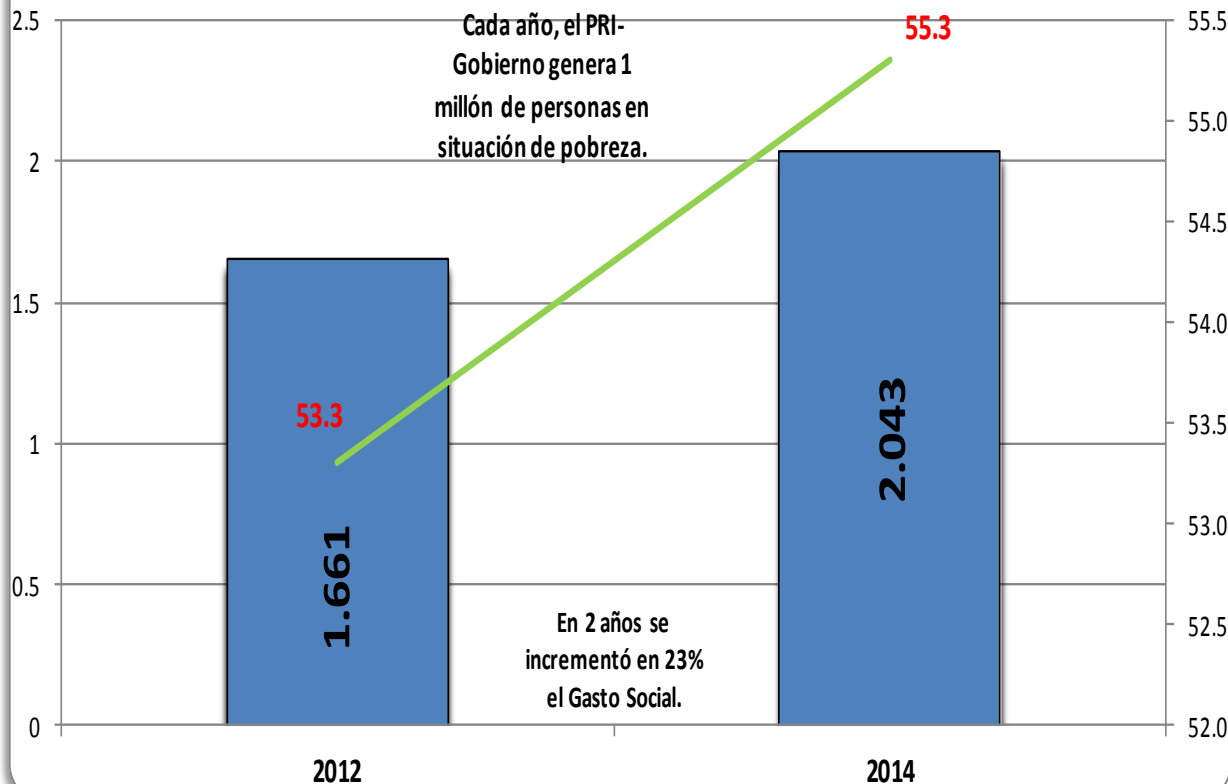
- Una **economía estancada y sin crecimiento**;
- Un **sector productivo** presionado por un **sistema fiscal lesivo**;
- **Más de 2 millones de pobres** generados en los últimos 4 años (con cifras de CONEVAL);
- **Finanzas públicas presionadas** por el déficit en la balanza comercial, el tipo de cambio y el costo de la deuda y;
- Una **brecha de desempleo** que no genera ingresos, ni consumo y que en suma, no dinamiza nuestro mercado interno. Los asegurados del IMSS es lo que presume el gobierno pero no son empleos nuevos. Datos del INEGI muestran una brecha laboral de más de 12 millones de personas: 5.8 millones son No Ocupados Disponibles, 4 millones son Subocupados y 2.1 millones Desocupados.

Nuestra economía crece pero no lo suficiente...



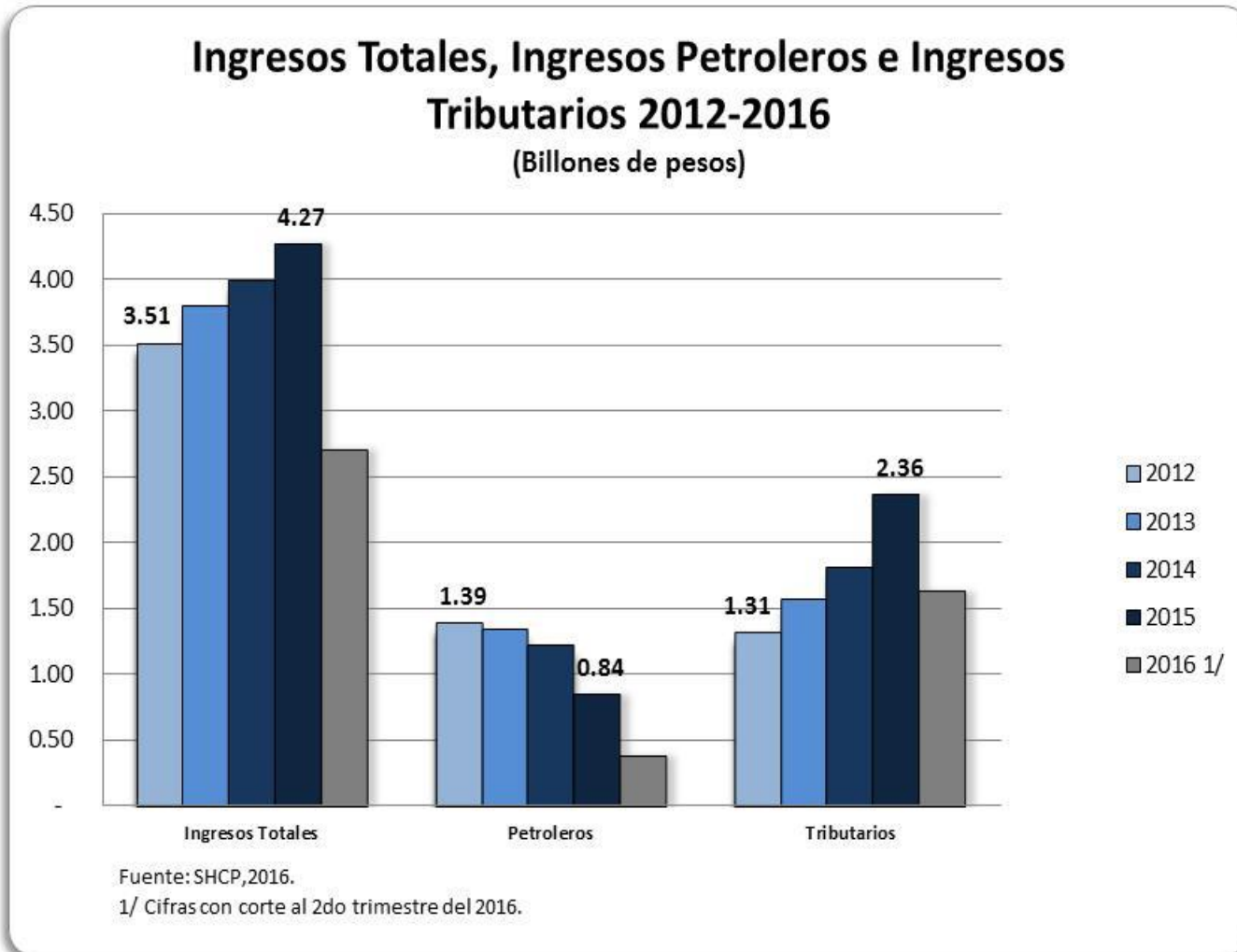
Presupuesto asignado a Gasto Social y Población en Situación de Pobreza 2012 y 2014

(Billones de pesos y millones de personas)

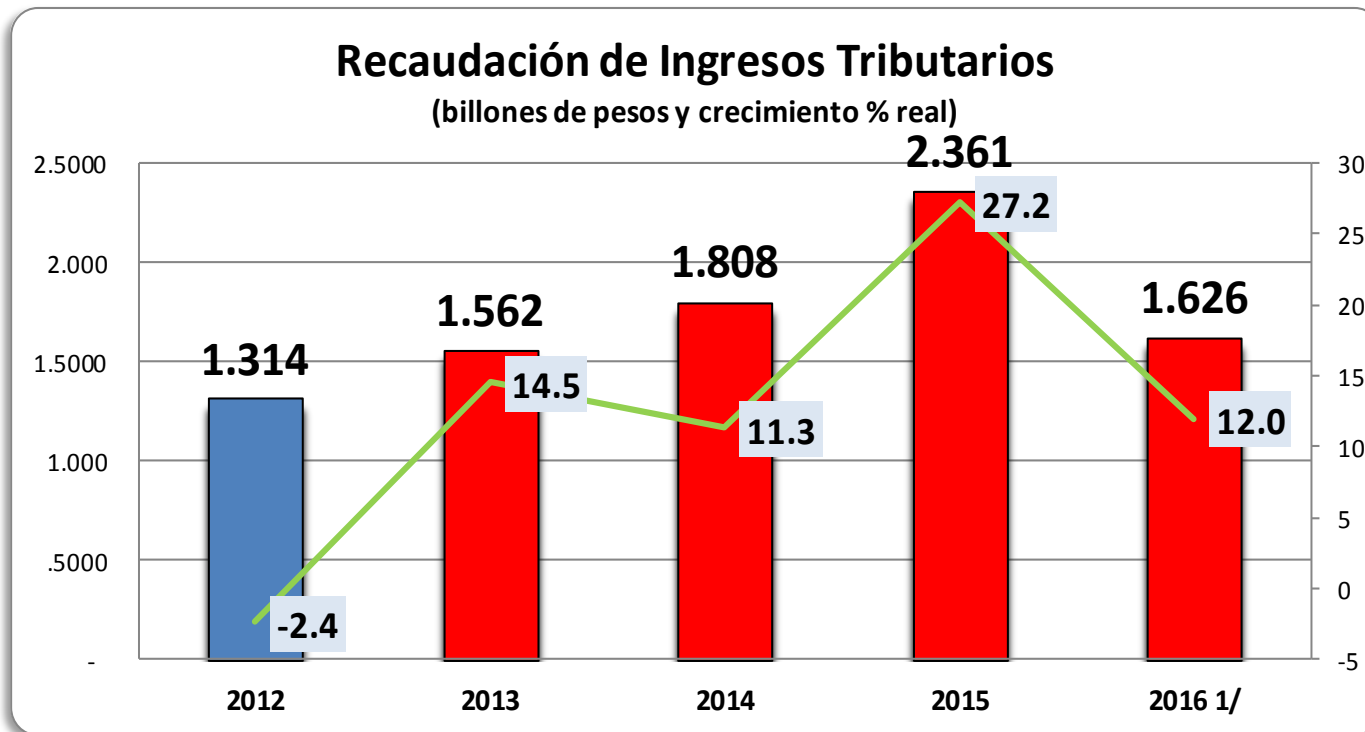


En 2014, a pesar de tener un presupuesto para combatir la pobreza mayor en 23% respecto al año 2012, el PRI-Gobierno generó 2 millones de pobres más. No existe un vínculo entre presupuesto y políticas de combate a la pobreza. Este gobierno ha fracasado en su intento.

Es cierto, los ingresos totales han crecido...



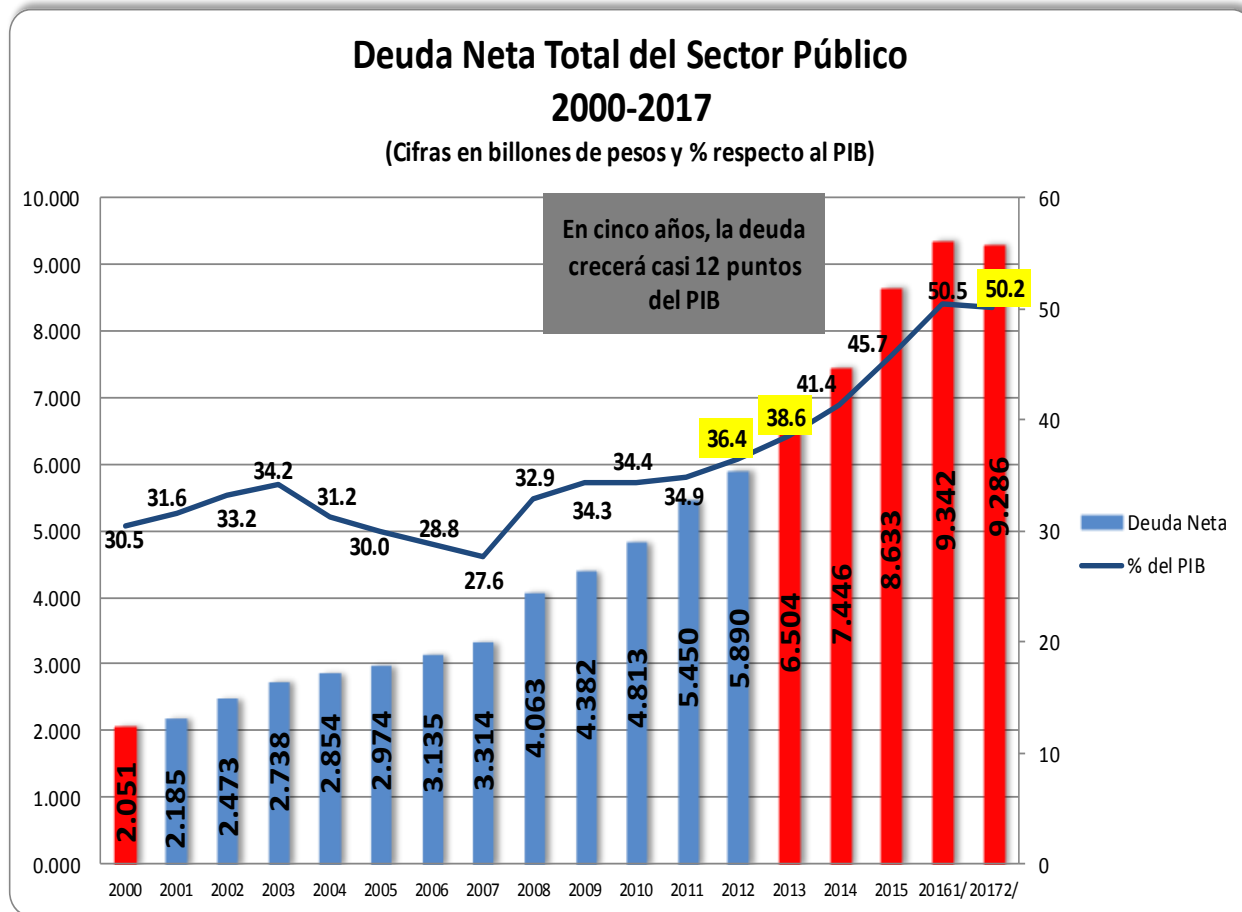
Se recaudan más ingresos tributarios...



Fuente: Elaboración propia con información de la SHCP. 2016.

1/ La recaudación corresponde al primer semestre de 2016 y la tasa de crecimiento es comparada con el mismo semestre de 2015.

Pero, existe una Paradoja: Tenemos más ingresos pero también un gobierno que se endeuda más... Se gasta más de lo que se tiene.

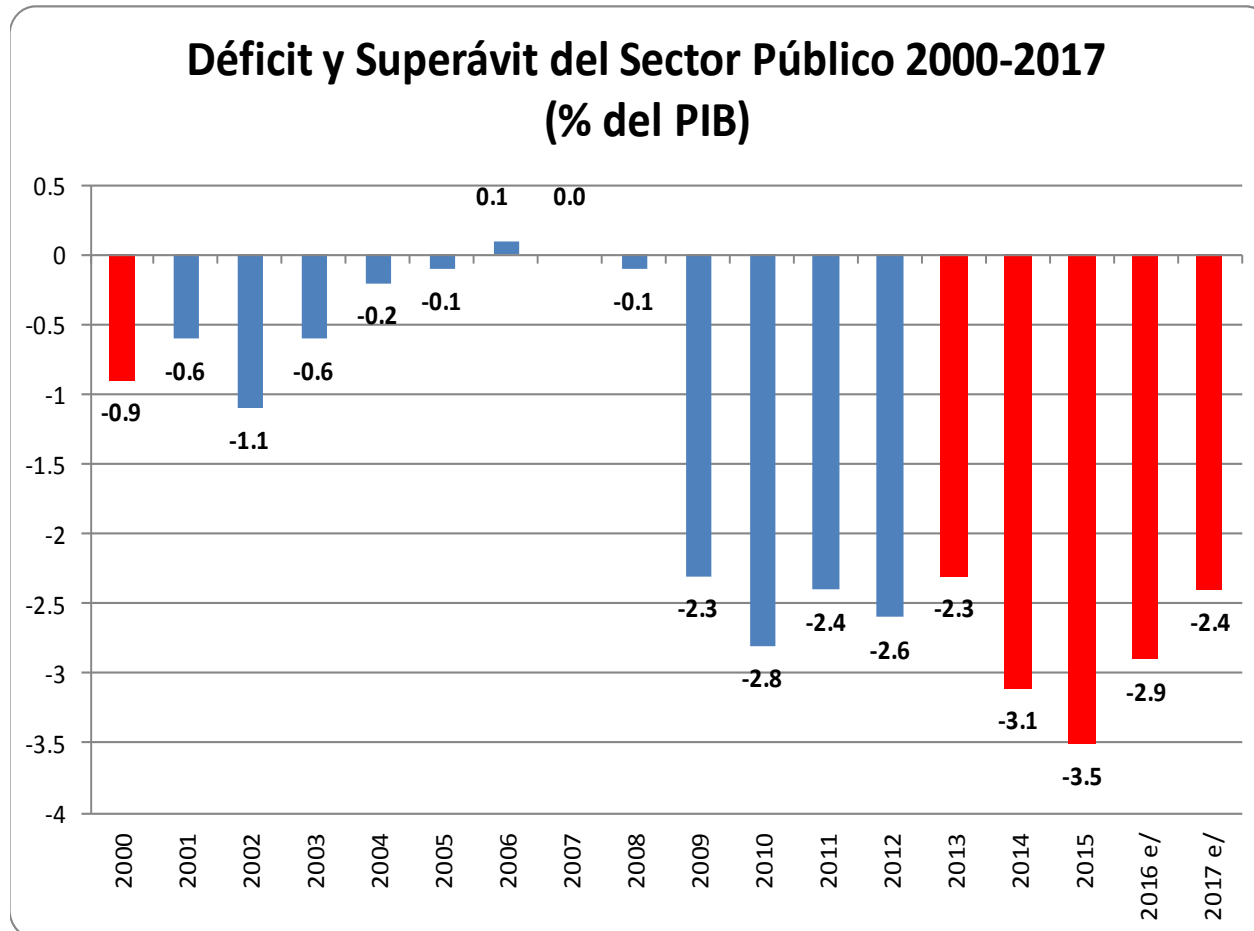


Fuente: Elaboración propia con información de la SHCP.

1/ Cifras congruentes con el programa económico aprobado para 2016.

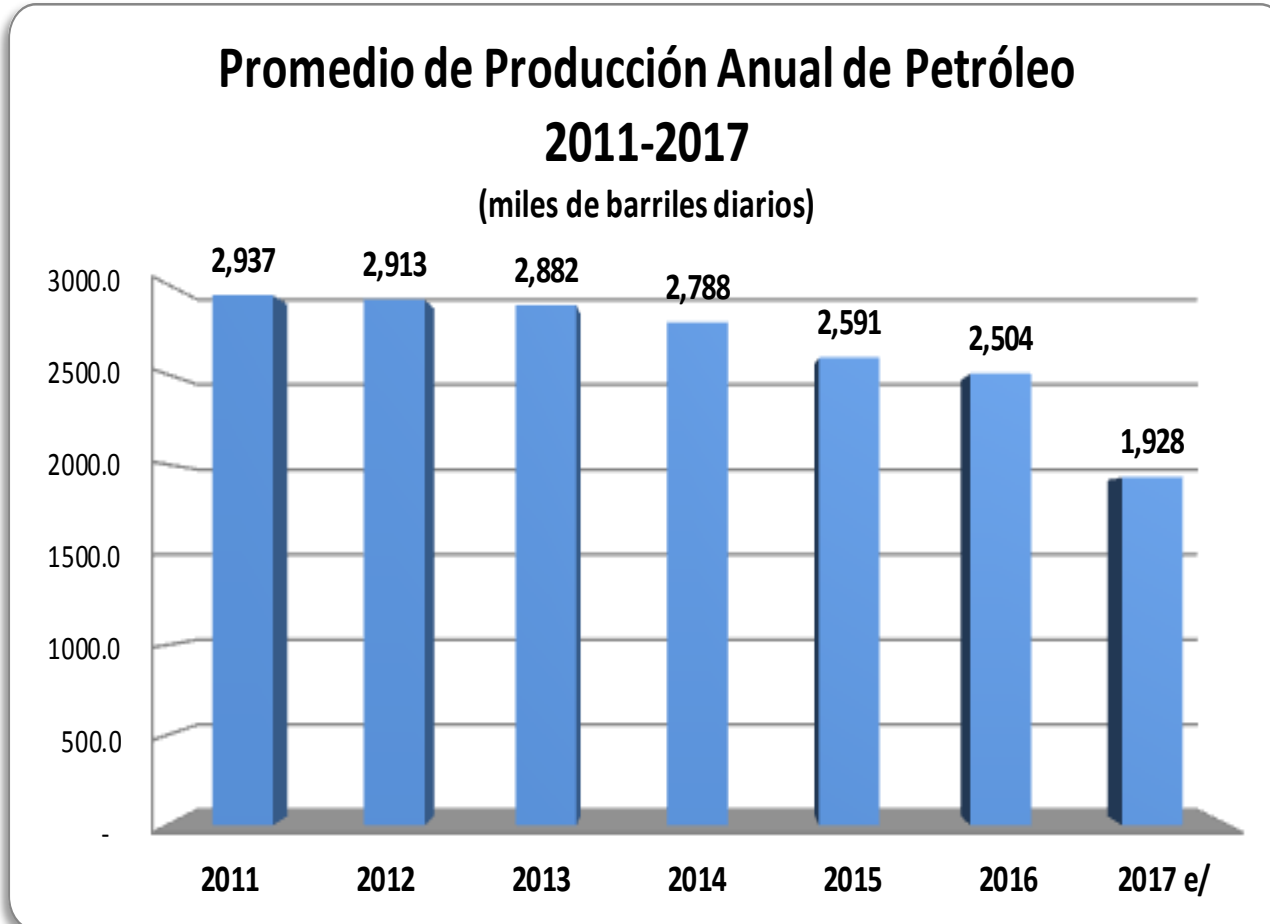
2/ Estimado para el 2017.

No se logra reducir el déficit...



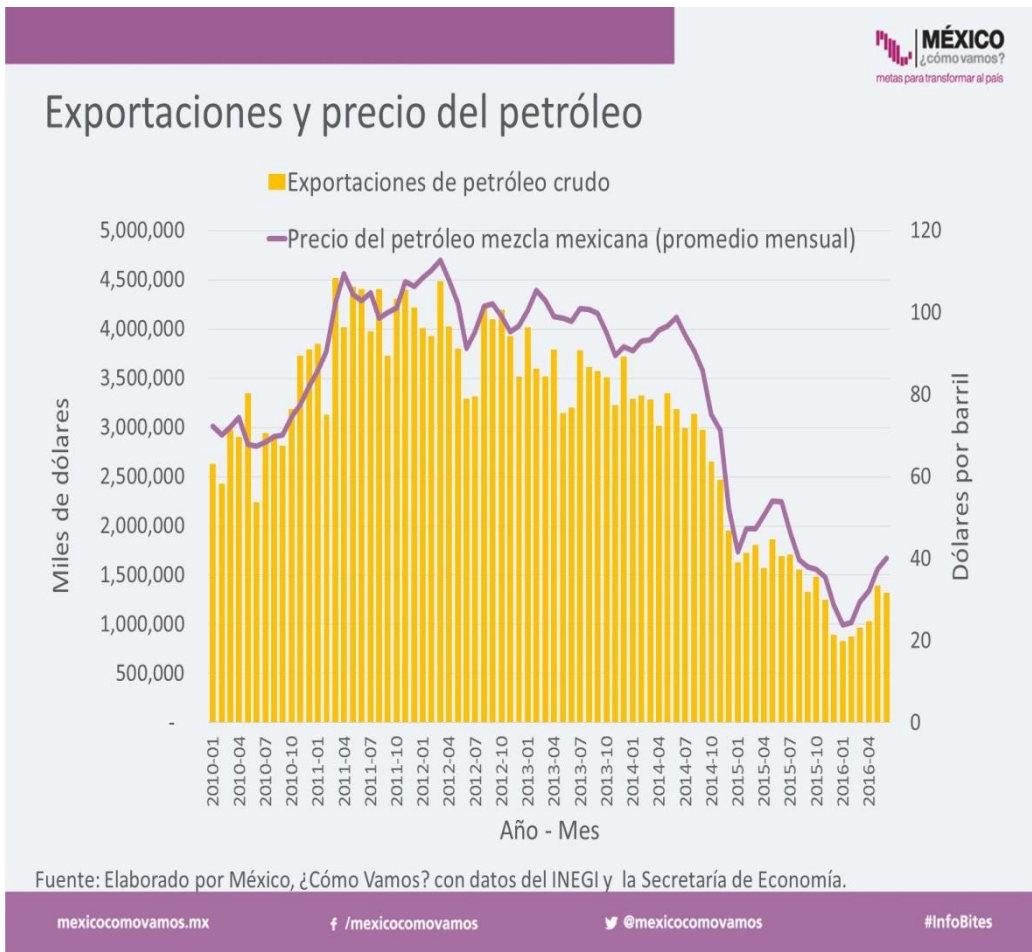
Fuente: Elaboración propia con información de la PLIF 2014, 2015, 2016 y 2017 y LIF 2014, 2015 y 2016.
e/ Estimados para 2016 y 2017 en los Criterios Generales de Política Económica.

La producción petrolera continúa en caída libre...



Fuente: Elaboración propia con información de los indicadores petroleros de PEMEX. 2016 e/ Estimado en los CGPE2017

La explicación de la caída... Menores exportaciones y menor precio...



Gráfica ilustrativa elaborada por México ¿Cómo Vamos?.

Desde 2014, es posible notar una caída sostenible de las exportaciones de petróleo y su precio.

Los resultados de la reforma energética no han sido los esperados.

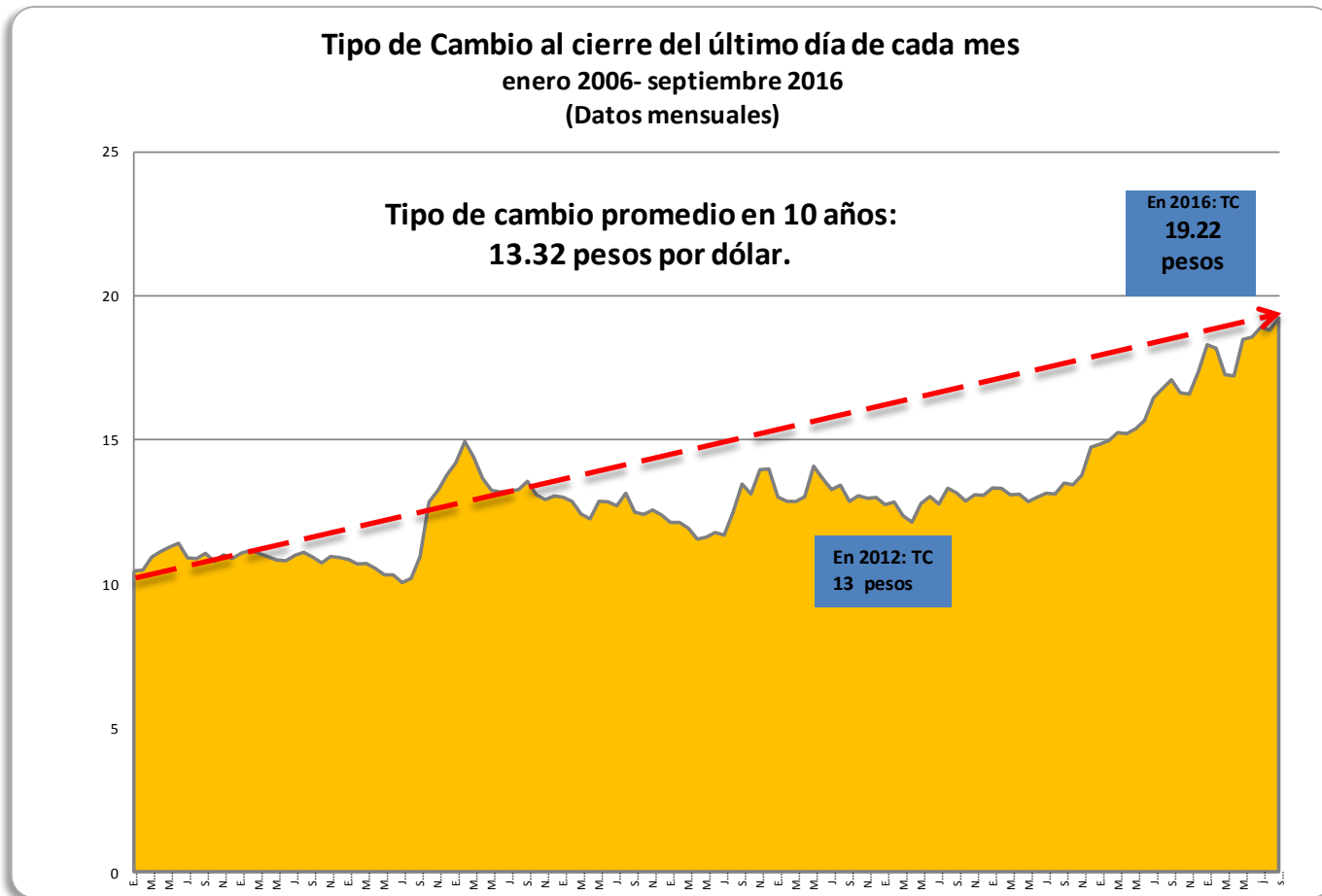
CUENTA CORRIENTE (% DEL PIB)

Periodo	Cuenta Corriente	Bienes y Servicios	Intereses /dividendos	Remesas	IED
1995	-0.5	2.4	-4.2	1.3	3.2
1996	-0.7	1.7	-3.5	1.2	2.4
1997	-1.6	-0.2	-2.6	1.1	2.7
1998	-3.5	-2.0	-2.8	1.3	2.8
1999	-2.4	-1.4	-2.0	1.1	2.4
2000	-2.8	-1.8	-2.0	1.0	2.7
2001	-2.4	-1.9	-1.8	1.3	4.1
2002	-2.1	-1.8	-1.7	1.5	3.4
2003	-1.2	-1.7	-1.8	2.3	2.6
2004	-0.9	-2.0	-1.3	2.4	3.2
2005	-1.0	-1.7	-1.9	2.5	2.9
2006	-0.8	-1.5	-2.0	2.7	2.2
2007	-1.4	-1.7	-2.2	2.5	3.1
2008	-2.2	-2.7	-2.2	2.7	3.1
2009	-0.9	-1.6	-1.6	2.3	2.0
2010	-0.5	-1.3	-1.2	2.0	2.5
2011	-1.3	-1.5	-2.0	2.2	2.3
2012	-1.4	-1.1	-2.1	1.9	1.7
2013	-2.5	-1.0	-3.3	1.8	3.8
2014	-2.1	-1.2	-2.7	1.8	2.2
2015	-3.0	-2.2	-3.1	2.2	3.0
2016 II Trim	-3.0	-1.9	-3.6	2.5	2.8

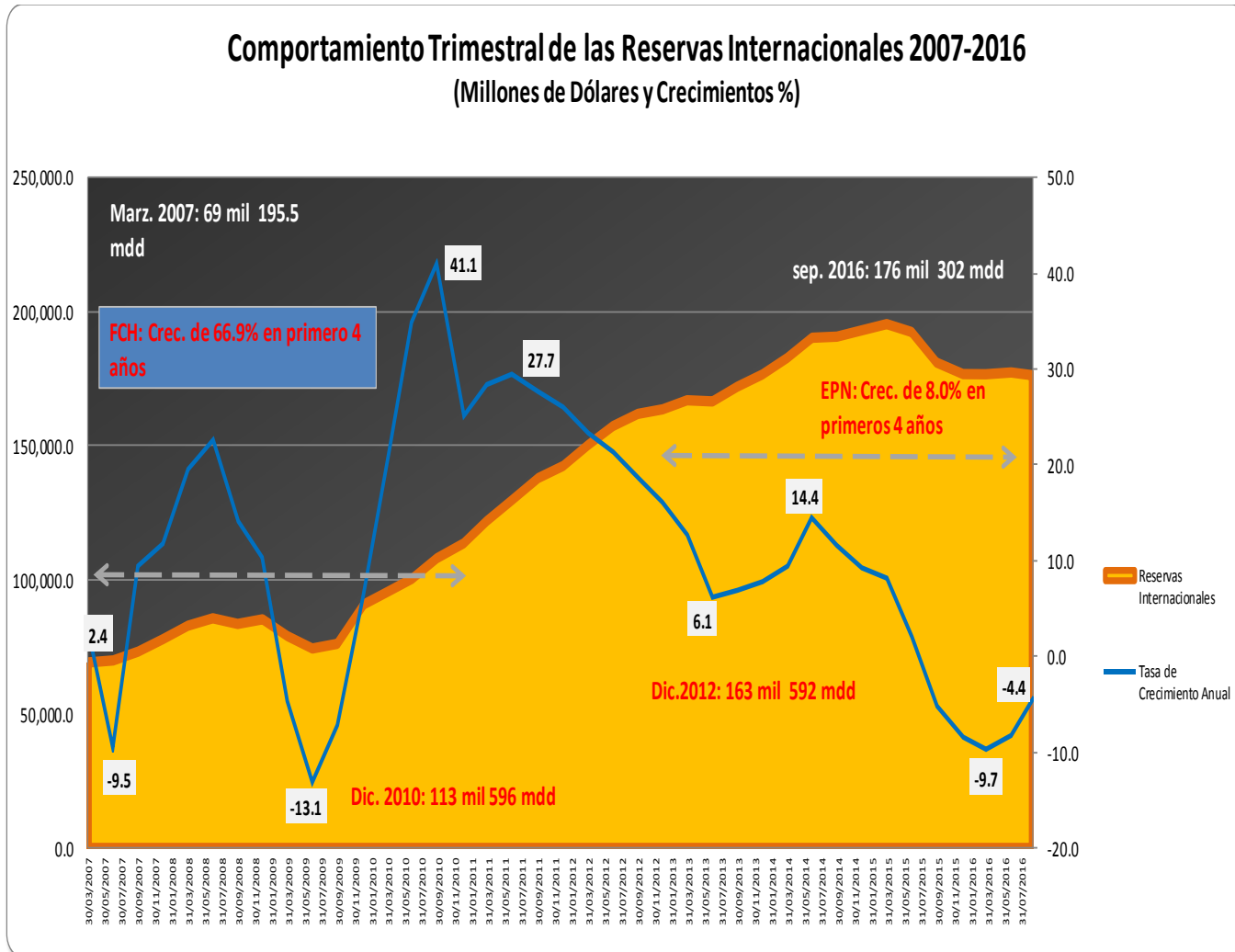
Fuente: Elaborado por el CEESP. 2016



Una moneda devaluada en 50% en los primeros 4 años de gobierno...



Las Reservas Internacionales crecen menos...



**¿Cuáles son las perspectivas
para el 2017?**



Las perspectivas son las mismas que las de hace 4 años:

- Un Gobierno que recargará en los **contribuyentes el sostenimiento del gasto público;**
- Un **crecimiento insuficiente** de nuestra economía;
- Una **volatilidad del tipo de cambio** que continuará presionando el monto total de las reservas internacionales;



- **Costo Financiero de la Deuda** que **presiona** más las **finanzas** por volatilidad del Tipo de Cambio;
- **Superávit primario insuficiente** para reducir (en vez de incrementar) la **deuda contratada** para el siguiente año;
- **Gasto presupuestario** que **lesiona a la sociedad mexicana** por cancelación y recortes de programas sociales y productivos que no resultan importantes para el Gobierno,
- **Reducción en el Gasto en Inversión** en casi **30%**;



- En suma, las perspectivas para el 2017 son críticas y poco alentadoras, por ello la importancia de la responsabilidad que representa este año, el análisis, discusión y **CORRECCIÓN** del Paquete Económico.

MUCHAS GRACIAS!