



CÁMARA DE DIPUTADOS
LXIII LEGISLATURA

CESOP

Centro de Estudios Sociales y de Opinión Pública

Legalización sobre la marihuana

Encuesta
telefónica nacional

Encuestas que fortalecen el quehacer legislativo

Octubre, 2016
diputados.gob.mx/cesop



CONTENIDO

Introducción

Resumen ejecutivo

Detalle de resultados:

- I. Perspectivas generales sobre drogas
- II. Usos de la marihuana
- III. Legalización de la marihuana

Perfil del entrevistado

Anexo

Metodología y población de estudio





RESUMEN EJECUTIVO

Encuesta telefónica nacional

Legalización de la marihuana

Perspectiva general

- 40.1% del universo encuestado considera que la legalización del aborto es el tema más delicado para una sociedad conservadora, 17.7% cree que es la legalización de la marihuana, 13.8% manifestó que es la legalización de la muerte asistida o eutanasia y 28.4% admitió que todos son temas delicados.



Uso de la marihuana

- Al preguntarle a la muestra si consideran que la marihuana tiene o no propiedades curativas o terapéuticas, 84.44% manifestó que sí las tiene, 9.7% contestó que no y 5.7% no lo sabe.
- 48.3% respondió que si él o un familiar tuvieran la necesidad de seguir un tratamiento a base de marihuana y no contara con permiso para adquirirlo, lo conseguiría en el mercado negro; 46.7% manifestó que no lo conseguiría por ese medio y 5% no lo sabe.
- 60.4% opina que es más importante invertir recursos en la investigación de los beneficios terapéuticos de la marihuana; 31.2% consideran que hay que invertir recursos en combatirla; 2.9% cree que ninguno es necesario y 5.4% no sabe.
- 82% opina que el consumo de marihuana tiene repercusiones negativas en la salud, 11.6% manifestó que no tiene repercusiones negativas y 6.4% no lo sabe.



Legalización de la marihuana

- Al preguntarles si consideran que México está preparado para regular el uso de la marihuana, 79.9% considera que no está preparado, 15.3% respondió que sí, y 4.8% no lo sabe.
- 60.2% de los entrevistados desapruueba (mucho o algo) la legalización y uso de la marihuana; 39.8% lo aprueba (mucho o algo).
- Se le preguntó a la muestra, qué tan a favor o en contra está de la legalización de la marihuana con diferentes fines, y arrojaron los siguientes resultados:
 - Fines medicinales: 83.1% se manifiesta a favor, 15.1% en contra y 1.8% no sabe
 - Fines recreativos: 18.7% opina a favor, 77.6% en contra y 3.8% no sabe.
 - Fines industriales: 37.6% respondió a favor, 55.3% en contra y 7.1% no sabe.



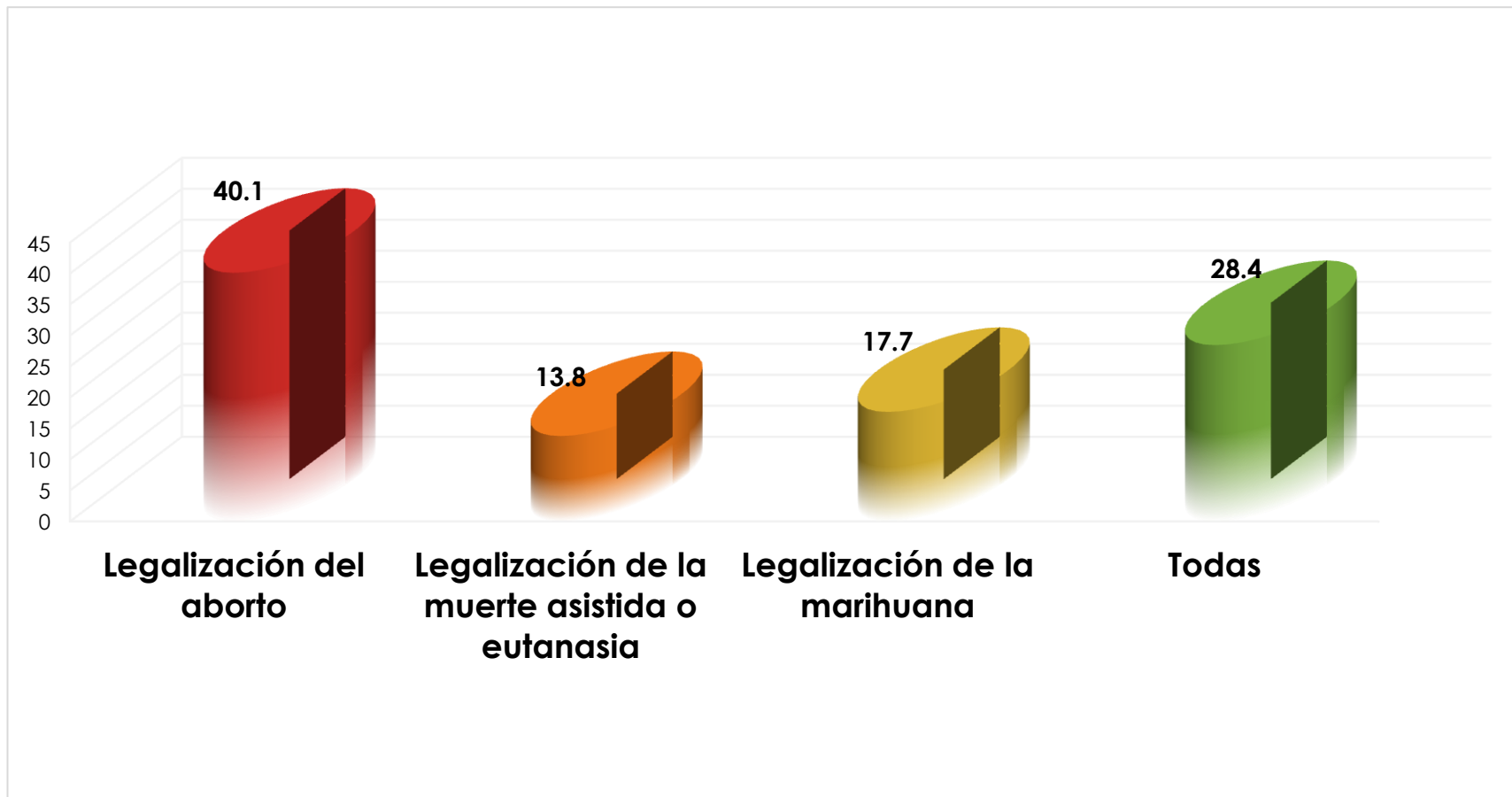


PERSPECTIVA GENERAL

Encuesta telefónica nacional

Legalización de la marihuana

De la siguiente lista, ¿cuál tema considera más delicado para una sociedad conservadora?



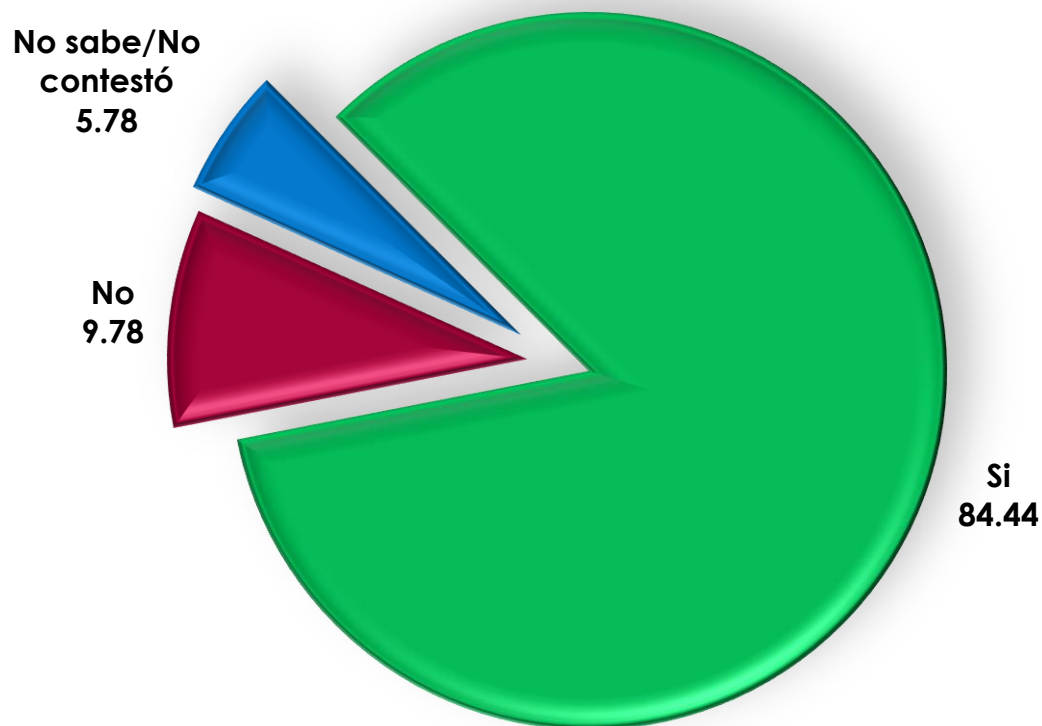


USO DE LA MARIGUANA

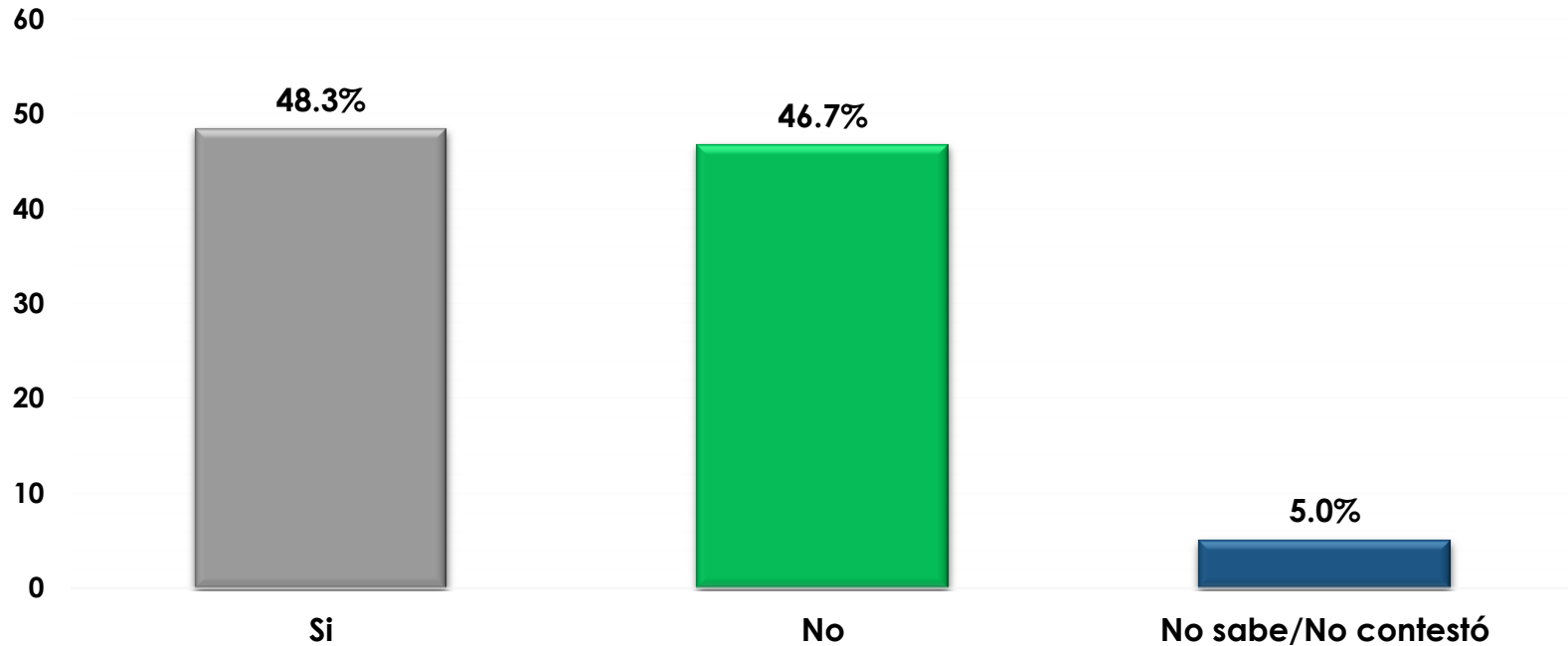
Encuesta telefónica nacional

Legalización de la marihuana

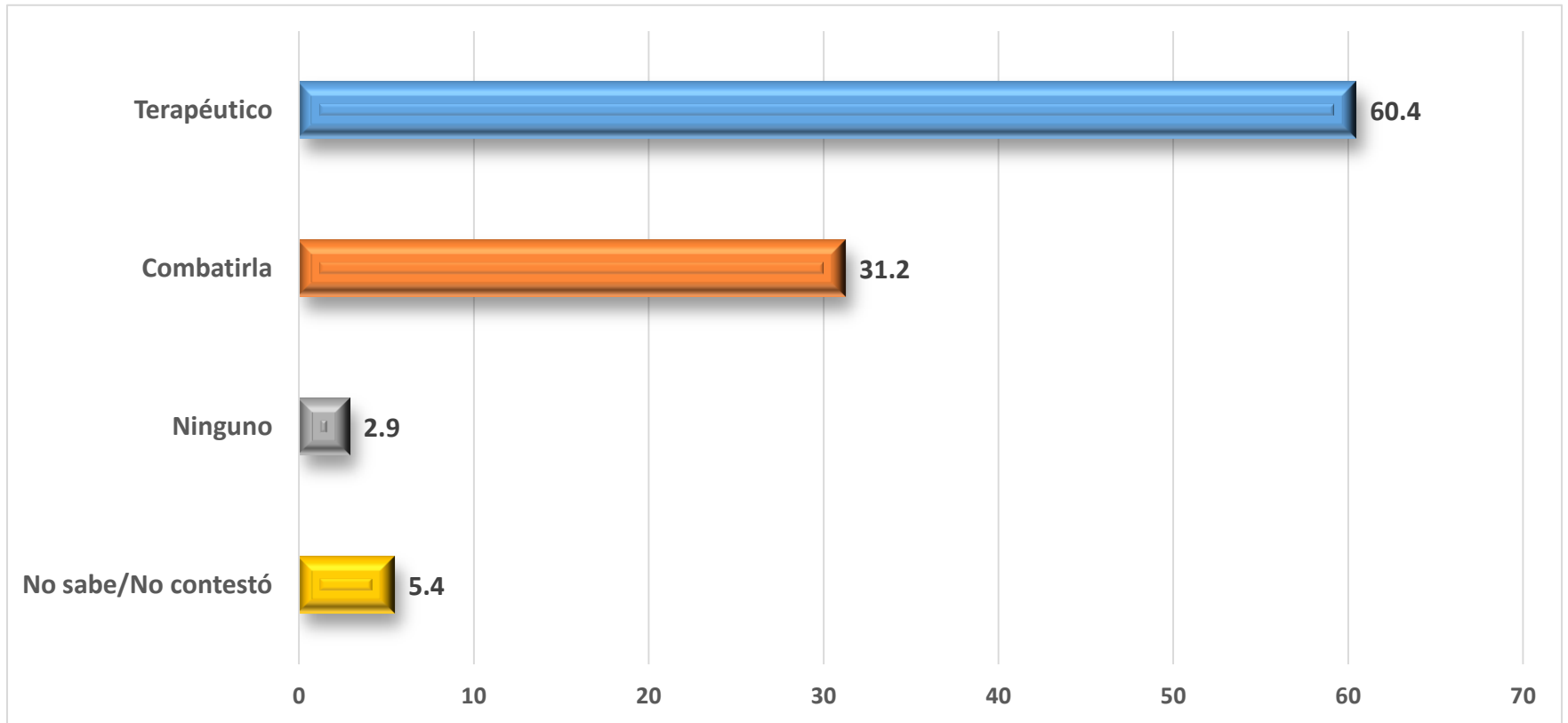
¿De acuerdo con lo que usted sabe o ha escuchado, considera que la marihuana tiene o no tiene propiedades curativas o terapéuticas (medicinales)?



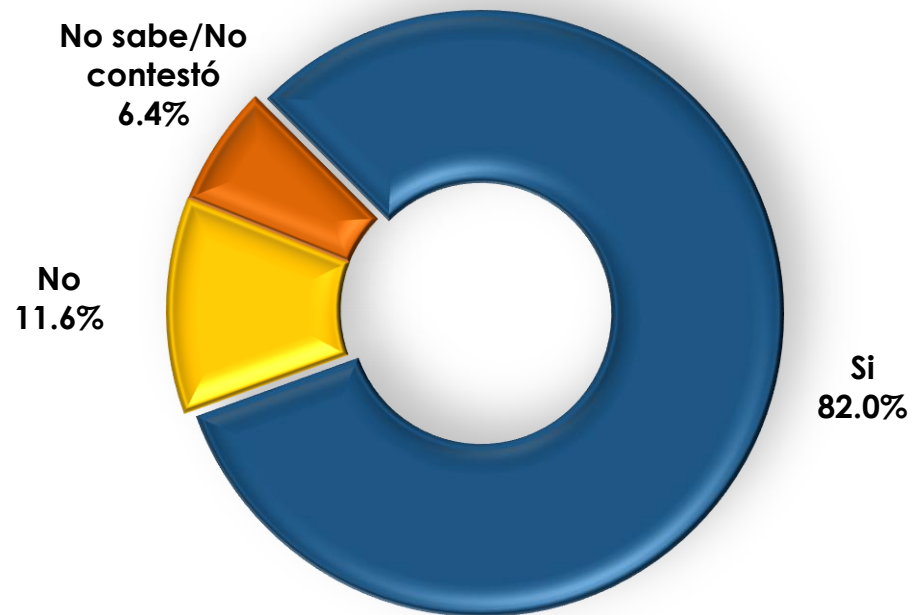
Si usted o un familiar tuviera la necesidad de un tratamiento a base de marihuana y no contara con el permiso para adquirirlo, ¿lo conseguiría en el mercado negro?



En su opinión, ¿qué es más importante, invertir recursos para investigar los posibles beneficios terapéuticos de la marihuana o seguir invirtiendo en su combate?



¿De acuerdo a lo que usted sabe o ha escuchado, considera que el consumo de marihuana tiene o no tiene repercusiones negativas en la salud?



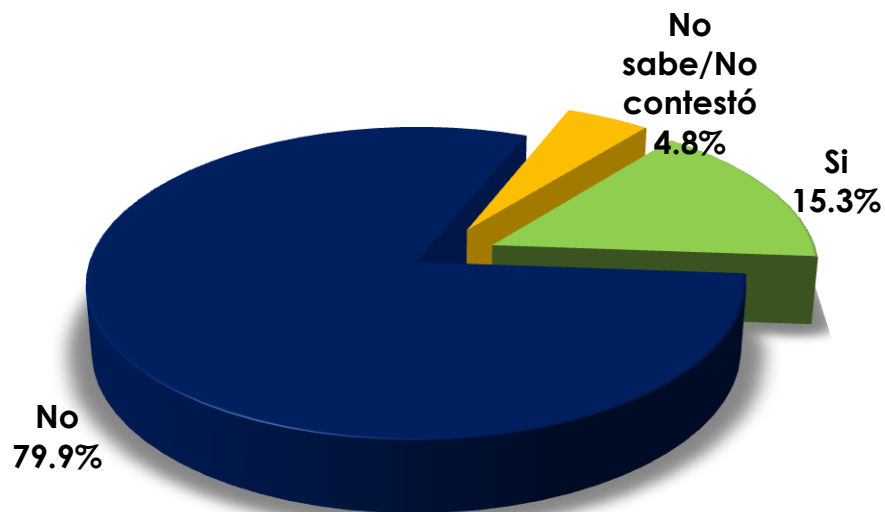


LEGALIZACION DE LA MARIHUANA

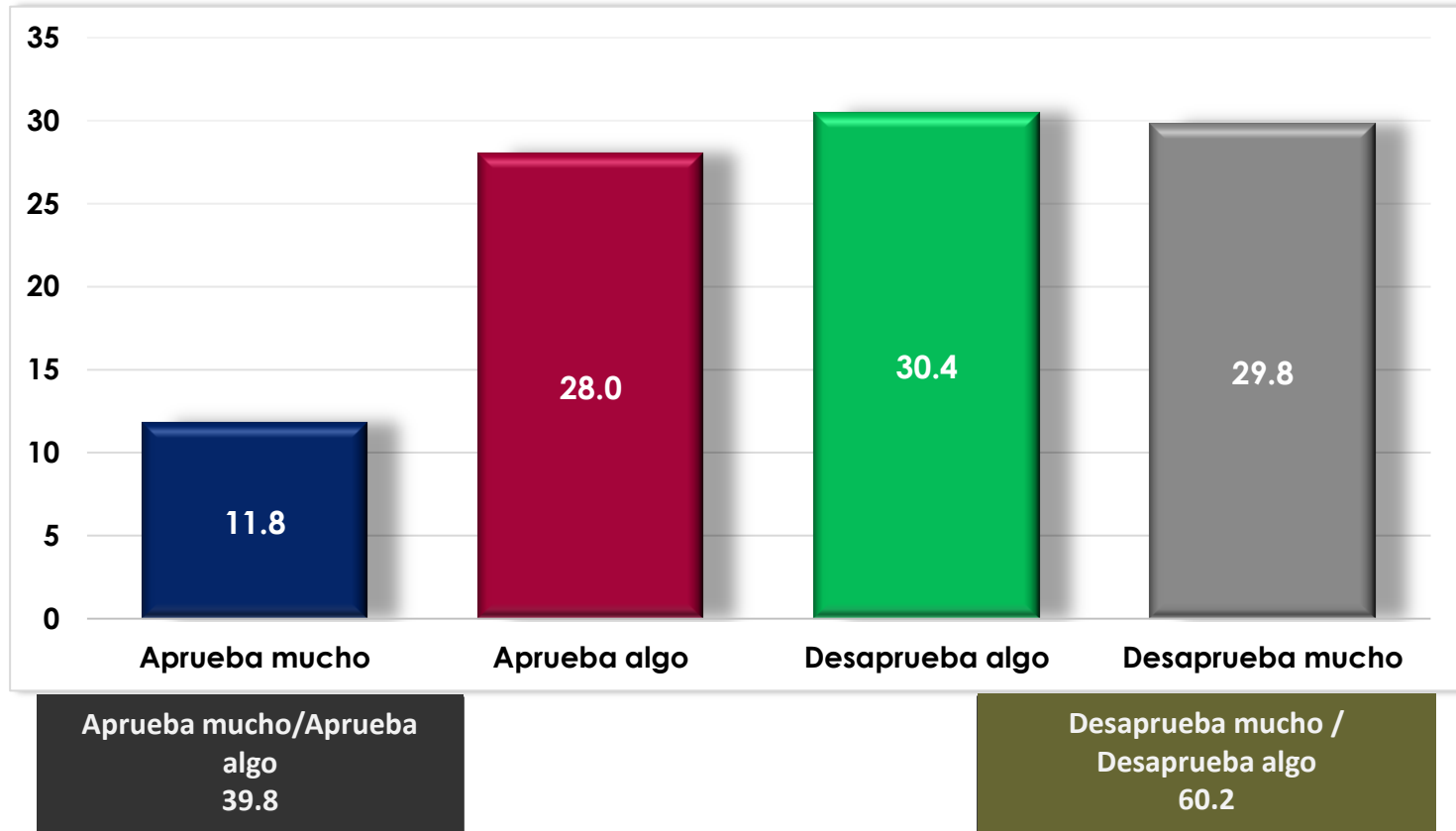
Encuesta telefónica nacional

Legalización de la marihuana

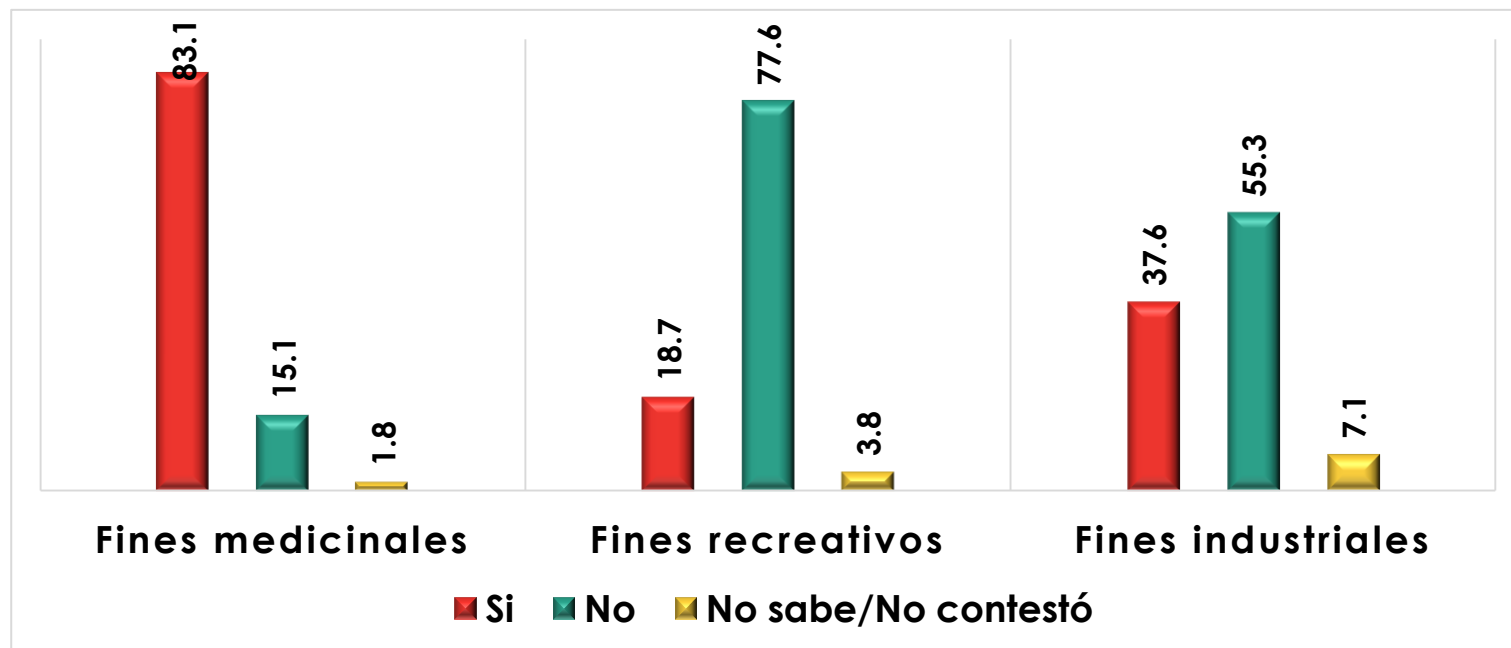
Considera usted que México está preparado o no para regular el uso de la marihuana?



En general, ¿usted aprueba o desaprueba la legalización del uso de la marihuana?



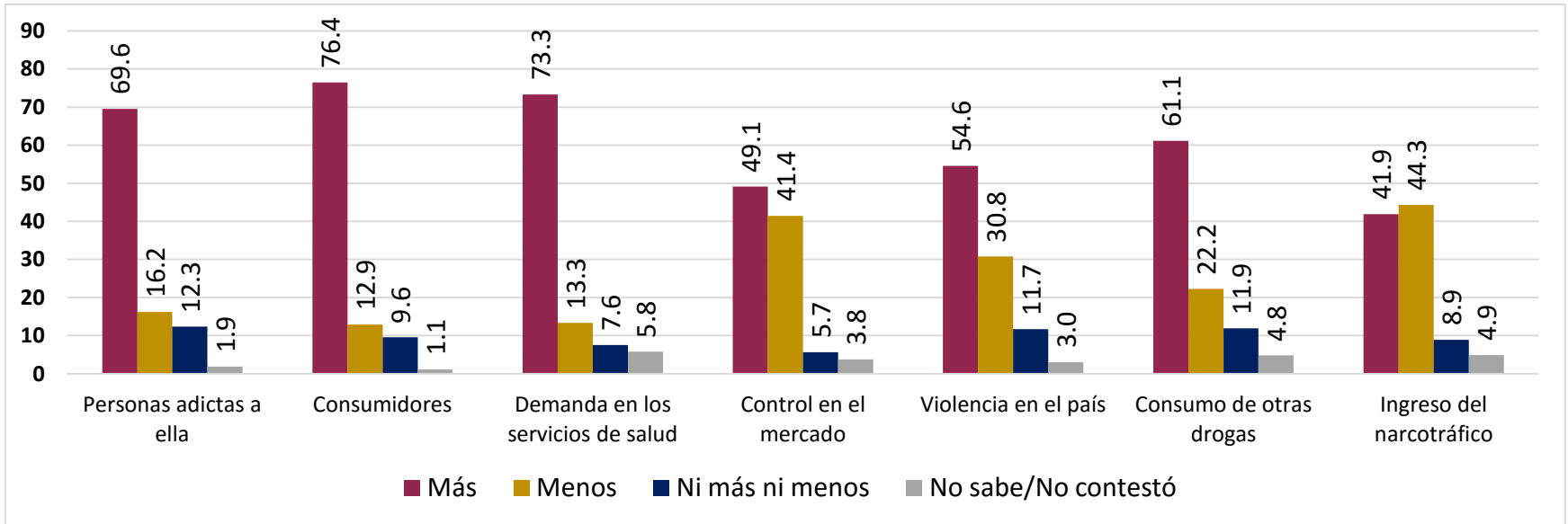
¿Usted está a favor o en contra de la legalización de la marihuana con...?



	Fines medicinales	Fines recreativos	Fines industriales
Si	83.1	18.7	37.6
No	15.1	77.6	55.3
No sabe/No contestó	1.8	3.8	7.1



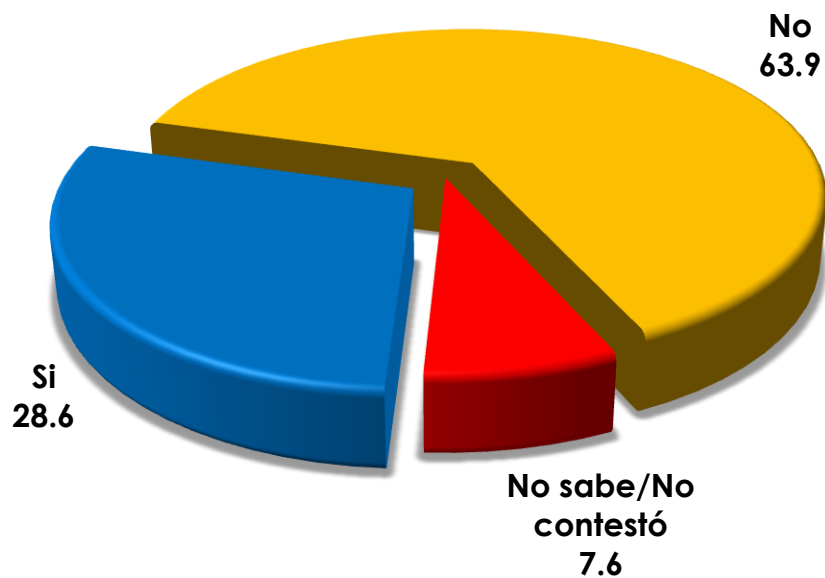
Suponiendo que el consumo de la marihuana fuera legal, ¿Considera usted que habría más o menos ...?



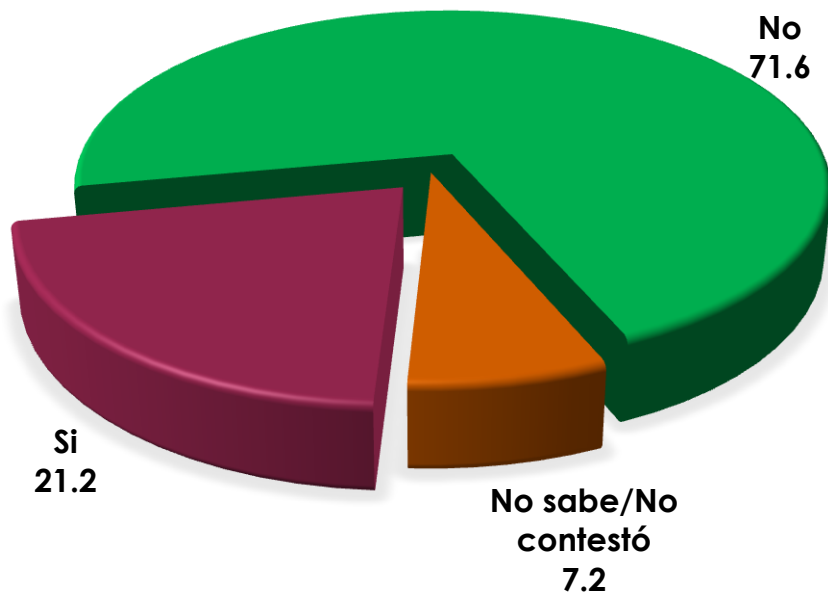
	Personas adictas a ella	Consumidores	Demanda en los servicios de salud	Control en el mercado	Violencia en el país	Consumo de otras drogas	Ingreso del narcotráfico
Más	69.6	76.4	73.3	49.1	54.6	61.1	41.9
Menos	16.2	12.9	13.3	41.4	30.8	22.2	44.3
Ni más ni menos	12.3	9.6	7.6	5.7	11.7	11.9	8.9
No sabe/No contestó	1.9	1.1	5.8	3.8	3.0	4.8	4.9



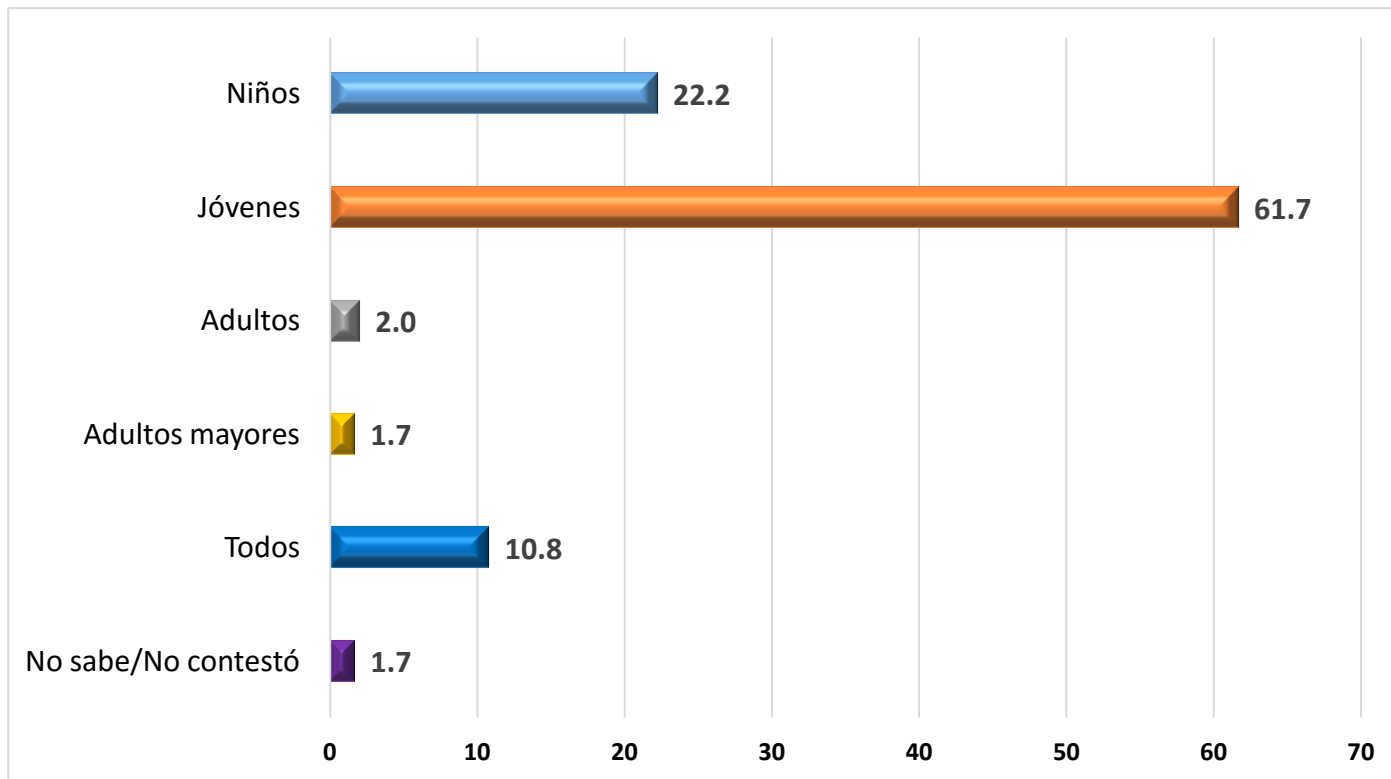
Si la marihuana fuera legal, ¿Usted confiaría en una persona que la consume?



Si la marihuana fuera legal y usted la consumiera ¿Cree que su familia confiaría o no confiaría en usted?



Suponiendo que el consumo de la marihuana fuera legal, ¿qué grupo considera usted que sería más vulnerable de caer en dicho consumo: Niños, Jóvenes, Adultos o Adultos mayores?



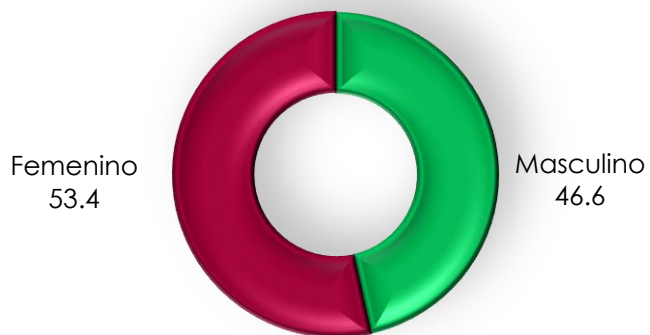


PERFIL SOCIOECONÓMICO

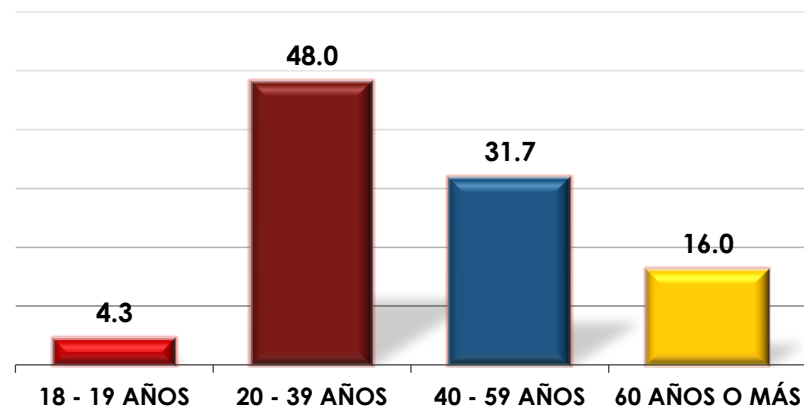
Encuesta telefónica nacional

Legalización de la marihuana

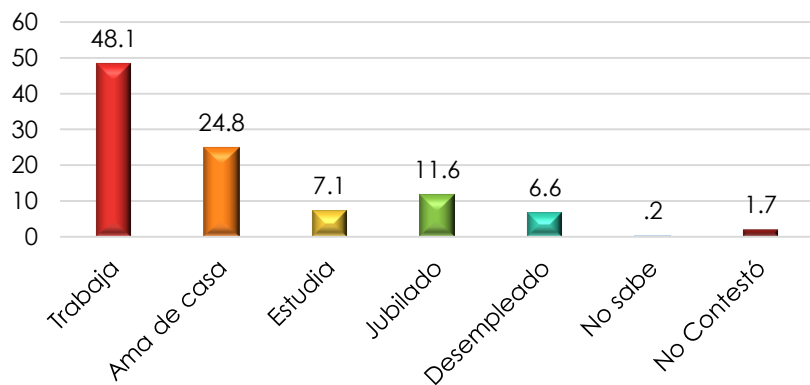
GÉNERO



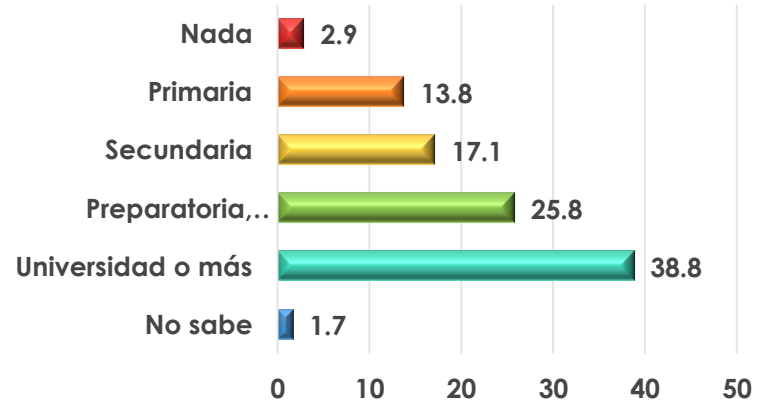
EDAD



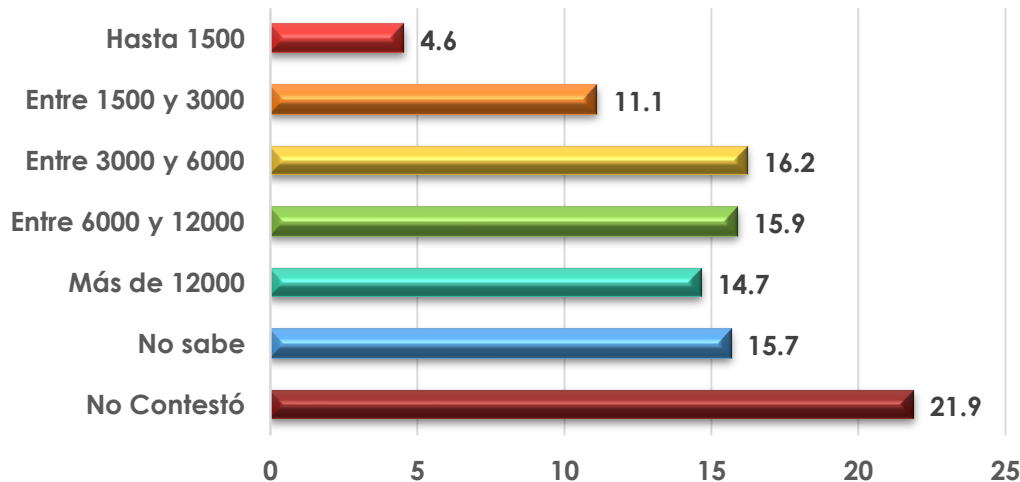
SITUACIÓN LABORAL



ESCOLARIDAD



NIVEL DE INGRESOS





METODOLOGÍA

Encuesta telefónica nacional

Legalización de la marihuana

Objeto:

Evaluar la opinión de la población en el tema de Matrimonios entre personas del mismo sexo.

Cuestionario:

El cuestionario fue elaborado por el Centro de Estudios Sociales y de Opinión Pública de la Cámara de Diputados.

Tipo: Cerrada / Categorizada / De respuesta sugerida / Respuesta abierta.

Fecha del levantamiento de datos: 11 al 13 Agosto 2016

Lugar de levantamiento de datos: República Mexicana

Población de Estudio:

Universo: Adultos mayores de 18 años, con teléfono en su vivienda.

Recolección de Datos: Entrevistas Telefónicas a números fijos.

Tamaño de la muestra: 900 entrevistas efectivas.

El método de muestreo: Selección aleatoria sistemática estratificada con probabilidades proporcionales al número de líneas telefónicas en todo el país; cuotas de Género y Edad conforme al censo de habitantes del país.

Margen de Error y Nivel de Confianza: Cada proporción tiene un error de estimación que depende de la variabilidad de la muestra. El error máximo permitido es de $\pm 4.5\%$ para el ámbito nacional. El error de este estudio es de $\pm 3.27\%$. Los errores presentados en este reporte se estimaron considerando un nivel de confianza del 95%.

