



CÁMARA DE DIPUTADOS
LXIII LEGISLATURA

CESOP

Centro de Estudios Sociales y de Opinión Pública

Derechos Humanos en México

Encuesta
telefónica nacional

Encuestas que fortalecen el quehacer legislativo

Octubre, 2016
diputados.gob.mx/cesop



RESUMEN

Defensa de los Derechos Humanos

- El 97% de la población encuestada ha oído hablar de los Derechos Humanos.
- Sin embargo, 80.4% de los entrevistados cree que en nuestro país no se respetan los Derechos Humanos, 17.9% indicó que sí se respetan, y 1.7% señaló que no sabe.
- Al preguntarle a la muestra sobre quién cree que tiene mayores Derechos Humanos, en una primera mención 85.1% afirmó que son los niños, seguido de 66.1% los adultos mayores, 53.8% las mujeres, 33.3% los pueblos y comunidades indígenas, y 22.4% los jóvenes. El 0.8% indicó que todos y 0.1% No sabe/No contestó.
- Se le cuestionó a la muestra si las siguientes premisas son o no son un derecho de las personas. Se arrojaron los siguientes resultados:
 - El acceso a la educación: 98.8% manifestó que sí, 1% que no, y 0.2% No sabe/No contestó.
 - El acceso a la salud: 98.7% señaló que sí, contra 1.3% que no.
 - Una vivienda digna: 98.6% expresó que sí, 1.1% no y 0.3% No sabe/No contestó.
 - Poder opinar y expresar su forma de pensar: 98.7% indicó que sí, 0.9% que no y el 0.4% No sabe/No contestó.
 - Reunirse y manifestarse pacíficamente: 94.4% respondió que sí, 4.3% que no, y 1.2% No sabe/No contestó.
 - Decidir sobre su sexualidad: 94.8% declaró que sí, 3.2% que no y 2% No sabe/No contestó.



- De la misma manera, se les expusieron tres afirmaciones a los encuestados a fin de conocer qué tan de acuerdo o en desacuerdo estaban con ellas:
 - En México se respetan los Derechos Humanos. El 33.2% considera estar Muy de acuerdo/De acuerdo, 66.1% expresó estar En desacuerdo/Muy en desacuerdo, y 0.7% No sabe/No contestó.
 - En México se aplica la ley a todos por igual. El 13.1% señaló Muy de acuerdo/De acuerdo, 86.6% expresó estar En desacuerdo/Muy en desacuerdo, y 0.3% No sabe/No contestó.
 - En México, las recomendaciones de la CNDH son aceptadas. El 37.6% indicó Muy de acuerdo/De acuerdo, 59.4% expresó estar En desacuerdo/Muy en desacuerdo, y 3% No sabe/No contestó.
- Al total de la muestra se le preguntó acerca de quién considera que es el principal responsable de respetar, garantizar y promover los Derechos Humanos en México. El 44.7% afirmó que es el gobierno, 18.3% indicó como responsable al presidente de la República, 15.7% expresó que son los ciudadanos, mientras que 7.1% señaló a la CNDH.
- El 67.2% de los encuestados estaría de acuerdo con que organismos internacionales de Derechos Humanos evalúen las políticas del gobierno mexicano en esta materia, 28.1% se manifestó en contra, 2.6% No está de acuerdo ni en desacuerdo, y 2.1% No sabe/No contestó.
- El 76.3% de las personas entrevistadas expresaron estar Insatisfechas/Muy insatisfechas con las acciones del gobierno federal en defensa y protección de los Derechos Humanos de las personas en México, 21.3% manifestó estar a favor, y 2.3% No sabe/No contestó.



- Los encuestados calificaron el trabajo que está desarrollando la Comisión Nacional de Derechos Humanos en México: 27.1% lo calificó como Muy bueno/Bueno, 36.7% como Regular, 34% como Malo/Muy malo, y 2.2% No sabe/No contestó.
- A fin de conocer qué tan de acuerdo o en desacuerdo está con las actividades que realiza la CNDH, se mencionaron frases con las siguientes respuestas:
 - Protege y defiende los derechos humanos de los mexicanos contra los abusos del poder. El 39% manifestó de acuerdo, 5.3% ni de acuerdo ni en desacuerdo, 53.8% en desacuerdo y 1.9% No sabe/No contesta.
 - Atiende a las víctimas del delito. El 37.6% señaló estar de acuerdo, 8.6% ni de acuerdo ni en desacuerdo, 52% en desacuerdo y 1.6% No sabe/No contesta.
 - Promueve y difunde la cultura de los derechos humanos. El 58% expresó estar de acuerdo, 5.6% ni de acuerdo ni en desacuerdo, 34.9% en desacuerdo y 1.9% No sabe/No contesta.
 - Atiende las quejas de particulares, grupos y comunidades. El 44.7% declaró estar de acuerdo, 7.1% ni de acuerdo ni en desacuerdo, 43.4% en desacuerdo y 4.8% No sabe/No contesta.
 - Promueve y apoya el derecho de las mujeres. El 64.6% indicó estar de acuerdo, 6.1% ni de acuerdo ni en desacuerdo, 28% en desacuerdo y 1.3% No sabe/No contesta.
 - Realiza actividades para apoyar a los grupos más vulnerables del país. El 44.6% respondió estar de acuerdo, 6% ni de acuerdo ni en desacuerdo, 45% en desacuerdo y 4.6% No sabe/No contesta.



- Sobre esta misma línea, se le preguntó a la población encuestada qué tanto trabajo ha realizado la Comisión Nacional de Derechos Humanos para defender los derechos de la población vulnerable, arrojando los siguientes resultados:
 - *Mujeres*. El 25.8% respondió que se ha hecho Mucho trabajo, 62.3% Poco, 10.2% Nada y 1.7% No sabe/No contesta.
 - *Niños*. El 31.9% respondió que se ha realizado Mucho trabajo, 54.9% Poco, 10.8% Nada y 2.4% No sabe/No contesta.
 - *Indígenas*. El 13.4% respondió que es Mucho el trabajo realizado, 47.9% Poco, 35.7% Nada y 3% No sabe/No contesta.
 - *Personas con discapacidad*. El 22.7% respondió que se ha realizado Mucho trabajo, 56% Poco, 19.2% Nada y 2.1% No sabe/No contesta.
 - *Adultos mayores*. El 22.3% respondió que se ha hecho Mucho trabajo, 56.9% Poco, 18.2% Nada y 2.6% No Sabe/No contesta.
 - *Víctimas del delito*. El 14.6% respondió que se ha realizado Mucho trabajo, 50.4% Poco, 31.4% Nada y 3.6% No sabe/No contesta.
 - *Migrantes*. El 13.7% respondió que se ha hecho Mucho trabajo, 46.6% Poco, 33.7% Nada y 6.1% No sabe/No contesta.
 - *Periodistas*. El 11.8% respondió que es Mucho el trabajo realizado, 49.8% Poco, 33% Nada y 5.4% No sabe/No contesta.
 - *43 Desaparecidos de Ayotzinapa*. El 8.3% respondió que se ha hecho Mucho trabajo, 24% Poco, 61.9% Nada y 5.8% No sabe/No contesta.



- Al cuestionarle a la población encuestada sobre cómo considera el sistema de impartición de justicia en el país, el 13.56% indicó que es bueno, 16.3% regular, y 69.44% lo considera malo al sistema.
- Sin embargo, al cuestionarles sobre qué tan de acuerdo o desacuerdo estarían con el uso de la fuerza pública como método para mantener el orden, el 42.8% expresó que no estaría de acuerdo, 42.8% si estaría de acuerdo, y 3.8% No sabe/No contestó.
- Del total de la muestra, el 90.7% está de acuerdo con que se incluya el tema de los Derechos Humanos en el Sistema Educativo Nacional, 6.6% está en desacuerdo, 1.6% no está de acuerdo ni en desacuerdo, y 1.2% No sabe/No contestó.
- El 52.6% de la muestra ha presenciado discriminación de alguna persona por pertenecer a una comunidad o pueblo indígena, mientras que 46.8% no lo ha presenciado, y 0.7% No sabe/No contestó.
- El 78.7% de las personas encuestadas cree que en México no se garantizan los Derechos Humanos de las personas que pertenecen a pueblos y comunidades indígenas, en contraparte 17.9% asegura que sí se garantizan y 3.4% No sabe/No contestó.
- Al cuestionarles sobre qué tan de acuerdo o en desacuerdo está usted con la autonomía y libre determinación de los pueblos y comunidades indígenas, 68.8% se manifestó a favor, 19.7% en desacuerdo, 7.4% ni de acuerdo ni en desacuerdo, y 4.1% No sabe/No contestó.



- En lo que respecta al ejercicio de la labor periodística en nuestro país, 65.1% de la muestra considera que es una labor muy peligrosa, 22.2% la califica como algo peligrosa, 7.7% asegura que es poco peligrosa, mientras que 2.7% expresó que no es nada peligrosa; 2.3% No sabe/No contestó.
- Respecto al tema de la libertad de expresión: 10.6% considera que hay mucha libertad en México, 16% cree que hay algo de libertad, 54.8% manifestó que es poca, 17.8% cree que es nula, y 0.9% No sabe/No contestó.
- Cuando se les pregunta abiertamente a los encuestados sobre el mayor escándalo de censura periodística en nuestro país, destaca que el 20.3% considera que es la desaparición de los 43 normalistas de Ayotzinapa, 10.8% manifestó ser el despido de Carmen Aristegui y en coincidencia con ello, 6.7% asegura que el mayor escándalo de censura fue el de la Casa Blanca, 6.4% expresó que es la corrupción en torno al presidente y su familia; 6.3% afirma que es la corrupción de todos los niveles de gobierno, y 28.7% No sabe.
- Refiriéndonos a la libertad de expresión, a fin de saber qué tanta libertad tienen ciertos sectores, las respuestas arrojadas fueron las siguientes:
 - Los manifestantes: 31.6% tienen mucha libertad, 19.6% tienen algo de libertad, 36.6% tiene poca libertad, 10.9% no tiene nada de libertad y 1.4% No sabe/No contestó.
 - Los ciudadanos: 19.7% tienen mucha libertad, 20.7% tienen algo de libertad, 43.1% tiene poca libertad, 16.1% no tiene nada de libertad y 0.4% No sabe/No contestó.



- Los maestros: 35.6% tienen mucha libertad, 15.6% tienen algo de libertad, 35.1% tienen poca libertad, 12.2% no tienen nada de libertad y 1.6% No sabe/No contestó.
- Los grupos sindicalizados: 34% tienen mucha libertad, 16.3% tienen algo de libertad, 31.4% tienen poca libertad, 10.6% no tienen nada de libertad y 5% No sabe/No contestó.
- Las redes sociales: 63.1% tienen mucha libertad, 11.7% tienen algo de libertad, 18.3% tienen poca libertad, 3% no tienen nada de libertad y 3.9% No sabe/No contestó.
- Los noticieros y periodistas: 22.8% tienen mucha libertad, 19.9% tienen algo de libertad, 43.8% tienen poca libertad, 12.1% no tienen nada de libertad y 1.4% No sabe/No contestó.



Grupos Vulnerables

- El 54.9% de la población cree que en México se protege el derecho de las niñas y los niños, 42.9% cree que no se protege lo suficiente, mientras que 2.2% No sabe/No contestó.
- A este respecto, se le pidió calificar en escala del 1 al 10 qué tanto se cumplen los derechos de los niños respecto a:
 - Descanso y juego. Obtuvo una calificación de 6.5, del 98.4% de la muestra que calificó.
 - Salud. Obtuvo una calificación de 6.3, del 99% de la muestra.
 - Libertad de expresión. Obtuvo una calificación de 6.3, del 98.4% de la muestra.
 - Educación. Obtuvo una calificación de 6.2, del 98.8% de la muestra.
 - Vivir en familia. Obtuvo una calificación de 6.6, del 98.8% de la muestra.
 - Protección de maltrato y abuso. Obtuvo una calificación de 5.6, del 99.1% de la muestra.
 - No discriminación. Obtuvo una calificación de 5.9, del 98.8% de la muestra.
- Sobre el tema de qué tanto se respeta el derecho de libre tránsito de los migrantes en México, 9.3% cree que se respeta mucho, 19.1% afirma que se respeta algo, 42.8% considera que se respeta poco, 24.4% considera que no se respeta nada, y 4.3% No sabe/No contestó.



- De la misma manera, se les preguntó si consideran que el Instituto Nacional de Migración es garante de los derechos de los migrantes, a lo que 31.6% respondió que sí es garante, 62% manifestó que no, y 6.4% No sabe/No contestó.
- Sobre el mismo orden de ideas, se les cuestionó si creen en la capacidad del personal del Instituto Nacional de Migración para ayudar y asesorar a un migrante ilegal, 37.9% afirmó que sí están capacitados, 51.6% no los considera capacitados, y 10.6% No sabe/No contestó.
- El 48.6% considera que en México se reconocen los derechos de las personas de la tercera edad, en contraparte 50.9% cree que no se reconocen, y 0.6% No sabe/No contestó.
- El 26.7% de los encuestados afirmó el cumplimiento de los derechos de las personas discapacitadas basado en el principio de igualdad de oportunidades, 71.1% considera que no se cumplen, y 2.2% No sabe/No contestó.
- De una lista de espacios públicos, se le cuestionó sobre cuál de ellos considera menos accesible para las personas con discapacidad, 43.6% manifestó que son las vialidades y banquetas, seguidas de las oficinas públicas con 21.2%, las escuelas con 8.6%, los estadios y centros deportivos con 7.8%, centros comerciales y de diversión con 7.2% y los hospitales con 5.4%, 6.2% No sabe/No contestó.



Trata de Personas

- Al preguntarle a los encuestados si conocen o saben de alguien que haya sido víctima de trata de personas, 10.2% contestó que sí, 89.6% contestó que no, y 0.2% No sabe/No contestó.
- Sin embargo, 90.8% sí denunciaría o daría aviso a las autoridades si se enterara de un caso de trata de personas, 5.9% no lo haría, y 3.3% No sabe/No contestó. Cabe mencionar que del 5.9% de las personas que no denunciarían, 5.2% no lo haría por miedo a represalias, mientras que 0.7% restante no lo haría porque cree que no serviría de nada.
- Sobre el tema de trata de personas con fines de explotación sexual, 56% considera que debería regularse la prostitución, 40.2% se manifestó en contra de su regulación y 3.8% No sabe/No contestó.
- Se le solicitó a los entrevistados que mencionaran los principales motivos que provocan la permanencia de la trata de personas. En una primera mención, 57.7% se refirió a la corrupción, 18.9% a la colusión de los gobernantes con las bandas de trata, y 17.7% a la pobreza y falta de oportunidades. En la segunda mención 30.2% manifiesta la violencia y desintegración familiar, 29.2% la pobreza y falta de oportunidades, y 19.7% la colusión de los gobernantes con las bandas de trata.
- Se le preguntó abiertamente a la muestra sobre qué castigo deberían recibir los responsables de trata de personas, especialmente en los casos de explotación sexual infantil, las respuestas más mencionadas son: 33.3% a favor de la pena de muerte, 30.9% por cadena perpetua, 21.9% por cárcel, 3.7% por castración o mutilación, 3.2% No sabe.



- Con el fin de conocer qué medidas creen que debe implementar el gobierno para prevenir la trata de personas, en una primera mención 36.6% considera que debe informar a la sociedad, 35.6% el fortalecimiento de las leyes para erradicar la trata; en la segunda mención, 57.7% manifiesta una mayor y mejor coordinación entre instituciones para dismantelar las bandas, 27.6% brindar mayores apoyos y oportunidades a los jóvenes.
- El 89.2% cree que las autoridades no actúan para cerrar lugares de prostitución por estar coludidas o reciben sobornos para no actuar, 4.3% cree que toleran la existencia de estos lugares, 4% cree que la causa es porque no saben dónde están ubicadas.
- Entre una serie de actividades ilícitas que se mencionaron, se le solicitó a la muestra su opinión sobre si se debe castigar con cárcel o no a los responsables, siendo las siguientes:
 - Al que prostituye a otra persona para obtener beneficios económicos, 97.8% considera que debe ser castigado con cárcel, 1% que no, 1.2% No sabe/No contestó.
 - A la persona que es obligada a prostituirse, 28.2% considera que debe ser castigada con cárcel, 70.2% que no, 1.6% No sabe/No contestó.
 - Al cliente que paga por sexo cuando sabe que la persona es explotada, 88.1% considera que debe ser castigado con cárcel, 8% que no, 3.9% No sabe/No contestó.
- Con relación a las personas que son retenidas en contra de su voluntad o son engañadas con el fin de prostituirlas, se le preguntó a los encuestados qué tanto hace el gobierno para proteger a las personas en esta situación, a lo que 2.6% considera que el gobierno hace mucho, 10.1% afirma que hace algo, 33.3% que hace poco, 51.2% que no hace nada al respecto, y 2.8% No sabe/No contestó.



- El 37.3% de los entrevistados cree que el gobierno es el principal responsable de que en México haya personas explotadas sexualmente para beneficio económico de otra persona, 36.8% manifestó que los principales responsables son aquellos que explotan a otras personas, 22.9% cree que la sociedad es la responsable y 3% No sabe/No contestó.



Violencia de Género

- El 70.9% de los encuestados conoce o ha oído hablar de la violencia de género, por el contrario, 28.9% no ha escuchado sobre ella, y 0.2% No sabe/No contestó.
- Con base en la definición de violencia de género que señala la ONU, “la violencia de género ya sea contra la mujer o el hombre, como todo acto que cause un daño físico, sexual o psicológico, inclusive las amenazas de tales actos, la coacción o la privación arbitraria de libertad, tanto si se producen en la vida pública como en la privada”, se le cuestionó a las personas entrevistadas si han sufrido alguna forma de violencia de género; 13.4% manifestaron haberla sufrido, mientras que 86.4% no la ha padecido, y 0.1% No sabe/No contestó.
- Del 13.4% de las personas que manifestaron haber sufrido violencia de género, las más recurrentes fueron agresión física 4.4%, discriminación laboral 3%, agresión psicológica 2.1%, discriminación de género 1.2%.
- El 44.6% conoce a alguien que sufrió violencia de género.
- Al cuestionarle solamente a las mujeres si alguna vez le han pedido la prueba de embarazo como requisito para ingresar a un trabajo, 10.9% manifestó que sí, mientras que a 42.8% no se la han solicitado.
- Asimismo, se les preguntó si alguna vez habían sido despedidas, no se les renovó contrato, o les bajaron el salario por haberse embarazado, 4.7% respondió que sí, 48.9% que no y 0.1% No sabe/No contestó.



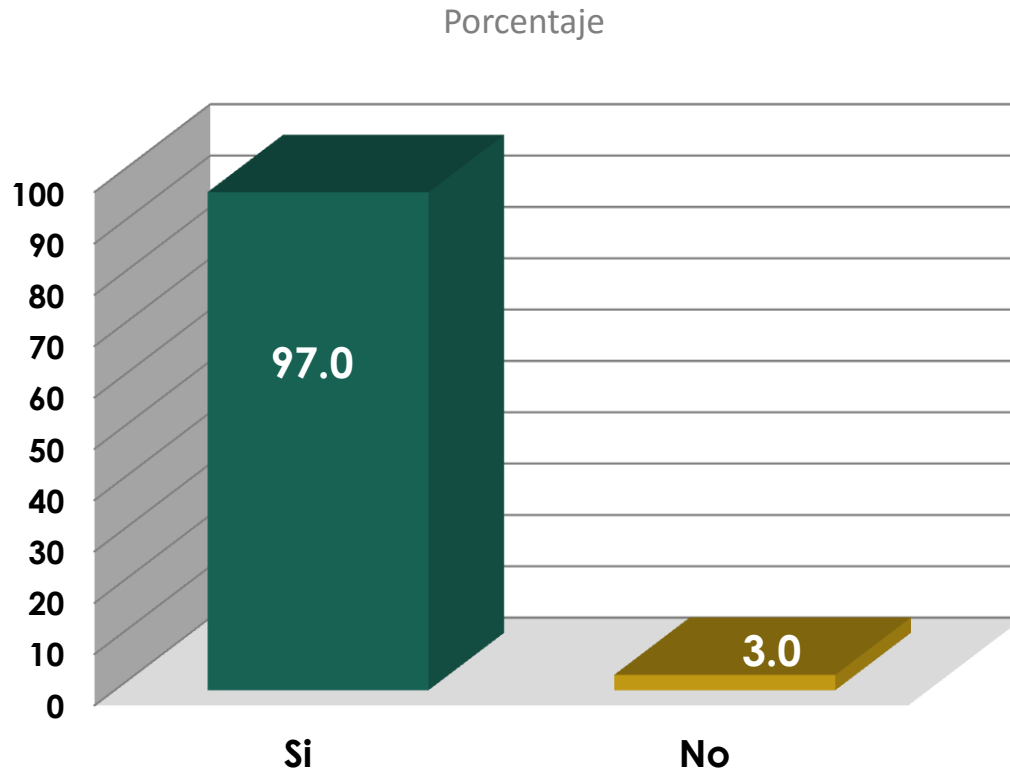
- A estas mismas mujeres se les preguntó si alguna vez:
 - Las han tocado o manoseado. El 14.9% respondió que sí, contra 38.8% que respondió que no.
 - Le han hecho insinuaciones o propuestas para tener relaciones sexuales a cambio de algo. El 9.2% expresó que sí, mientras 44.4% que no.
 - Han tomado represalias o la han castigado por haberse negado a propuestas de índole sexual. El 3.8% indicó que sí, 44.4% que no.
 - La han obligado a tener relaciones sexuales. El 2.2% manifestó que sí, 51.4% que no.
 - La han obligado a realizar actos sexuales por dinero o trabajo. El 0.8% respondió que sí, y 52.9% que no.
 - La han agredido físicamente. El 10.4% contestó que sí, mientras 43.2% contestó que no.
 - La han amenazado con correrla de su casa. El 4.3% respondió que sí, y 49.2% que no, 0.1% No sabe/No contestó.
 - La han humillado o denigrado (la han hecho sentir menos o mal frente a otras personas). El 10.9% contestó que sí, y 42.4% que no, y 0.3% No sabe/No contestó.
- Al universo total de encuestados se le preguntó quién considera que sufre mayor violencia de género: 46.4% coincide con que las mujeres, seguido del 33.3% que indica que los homosexuales, 4.8% afirma que los transgénero, 4.1% indicaron que las lesbianas, 1.6% los bisexuales y 1.1% los hombres. El 7.9% No sabe/No contestó.



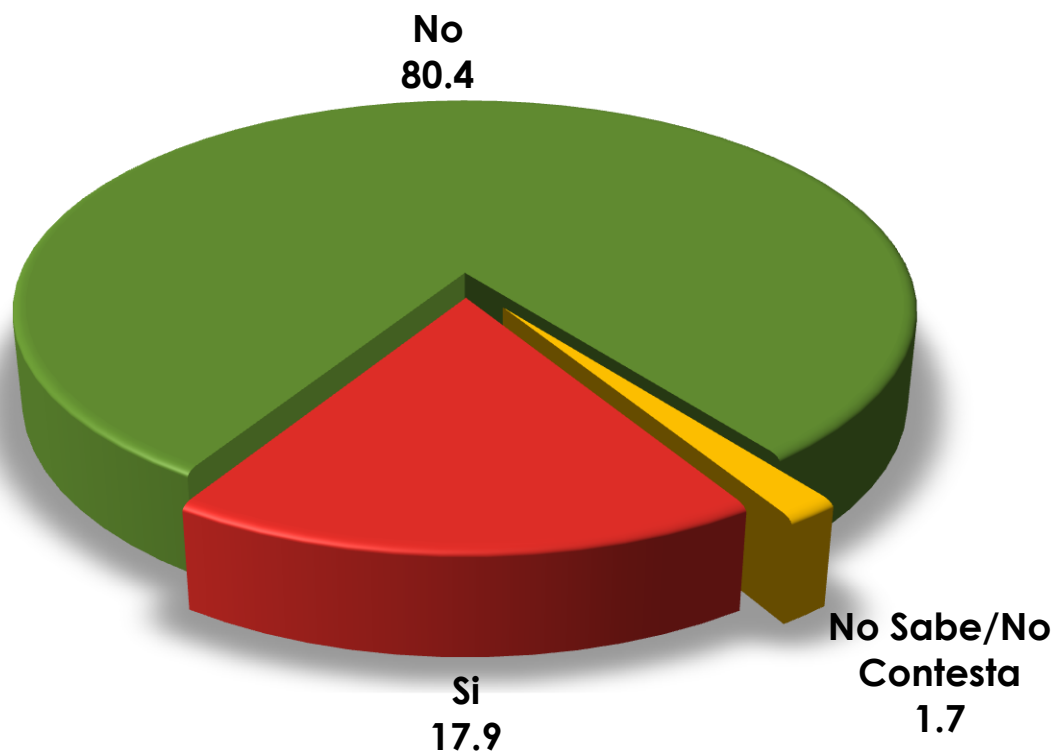


DEFENSA DE LOS DERECHOS HUMANOS

¿Ha oído hablar de los derechos humanos?



¿Creé que en nuestro país se respetan los derechos humanos?



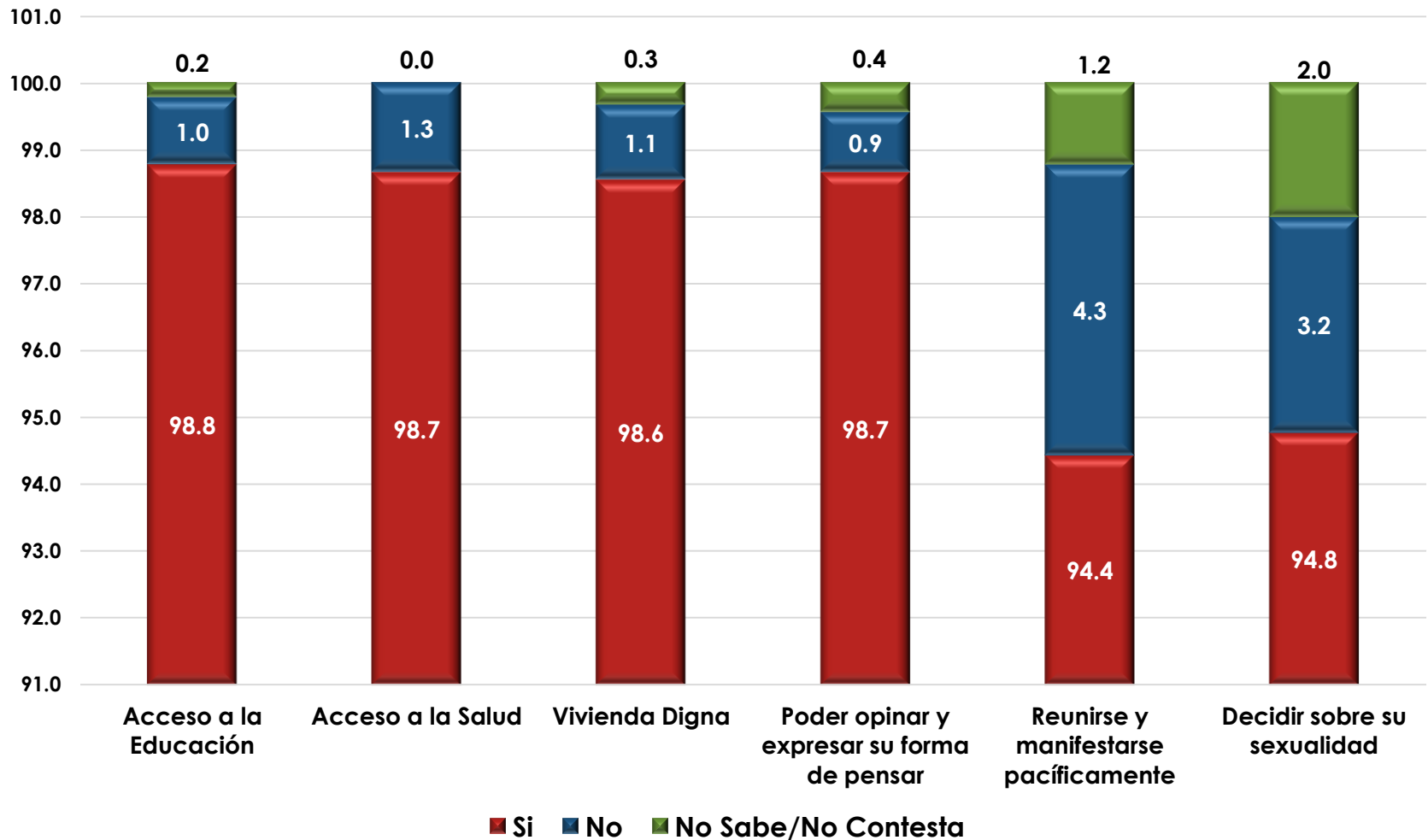
¿Quién considera que tiene mayores derechos humanos?

3 PRIMERAS MENCIONES

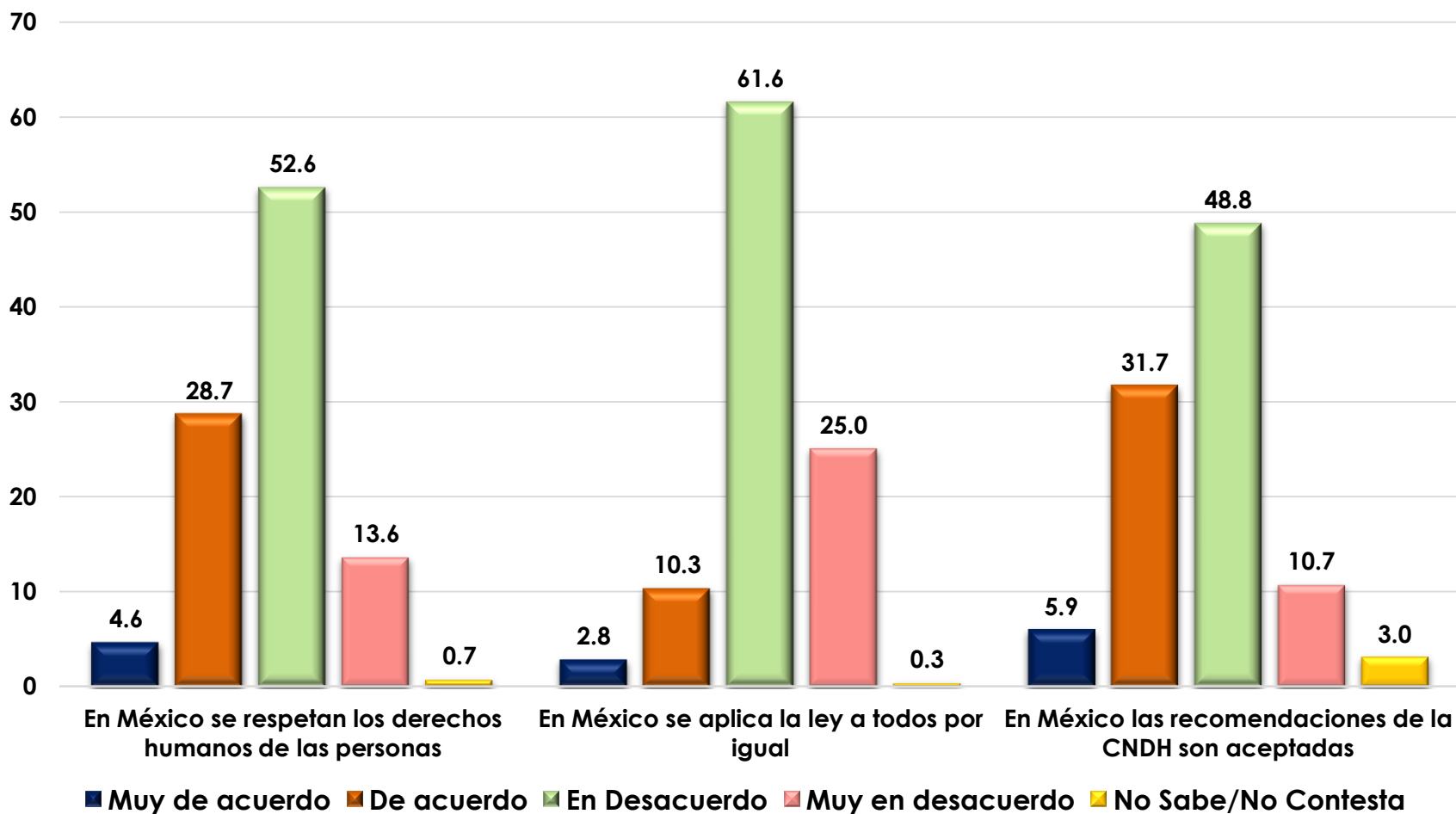
	Mención 1	Mención 2	Mención 3	TOTAL
Niñas y niños	85.1	0.0	0.0	85.1
Mujeres	2.7	51.1	0.0	53.8
Pueblos y comunidades indígenas	1.8	20.9	10.7	33.3
Jóvenes	6.2	10.1	6.1	22.4
Adultos mayores	3.3	13.4	49.3	66.1
Todos	0.8	0.0	0.0	0.8
No Sabe/No Contesta	0.1	0.0	0.0	0.1



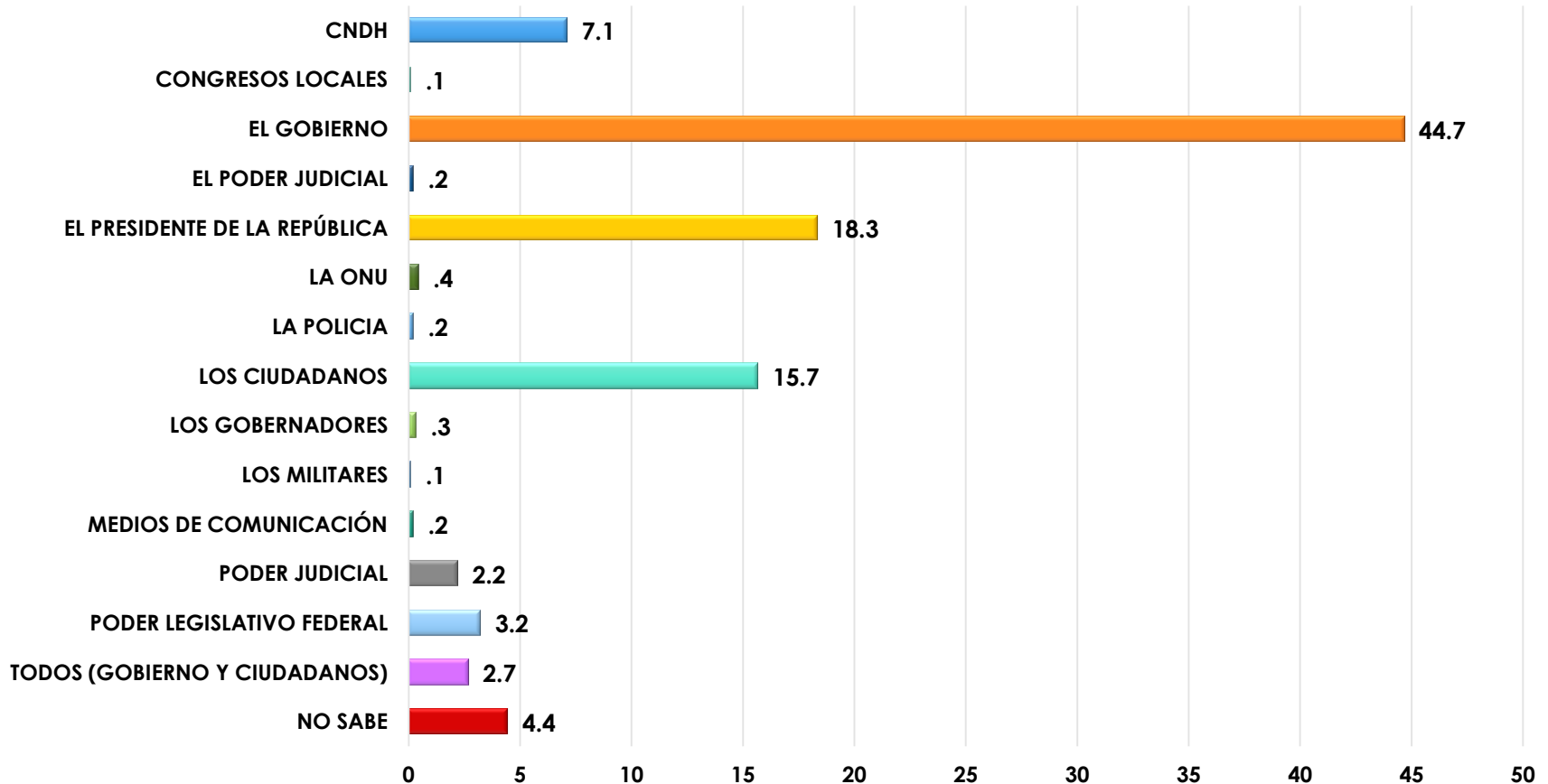
¿Me podría decir si usted considera que (...) es o no un derecho de las personas?



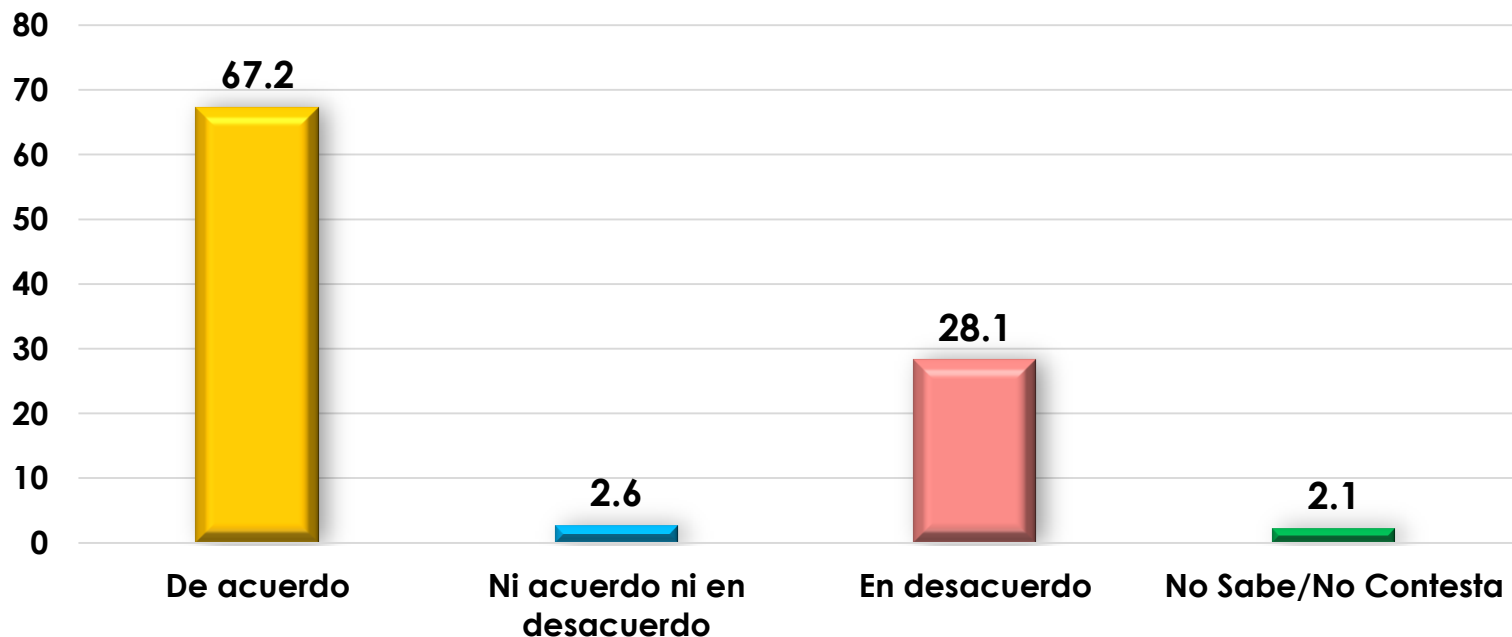
¿Qué tan de acuerdo o en desacuerdo está usted con las siguientes frases ...?



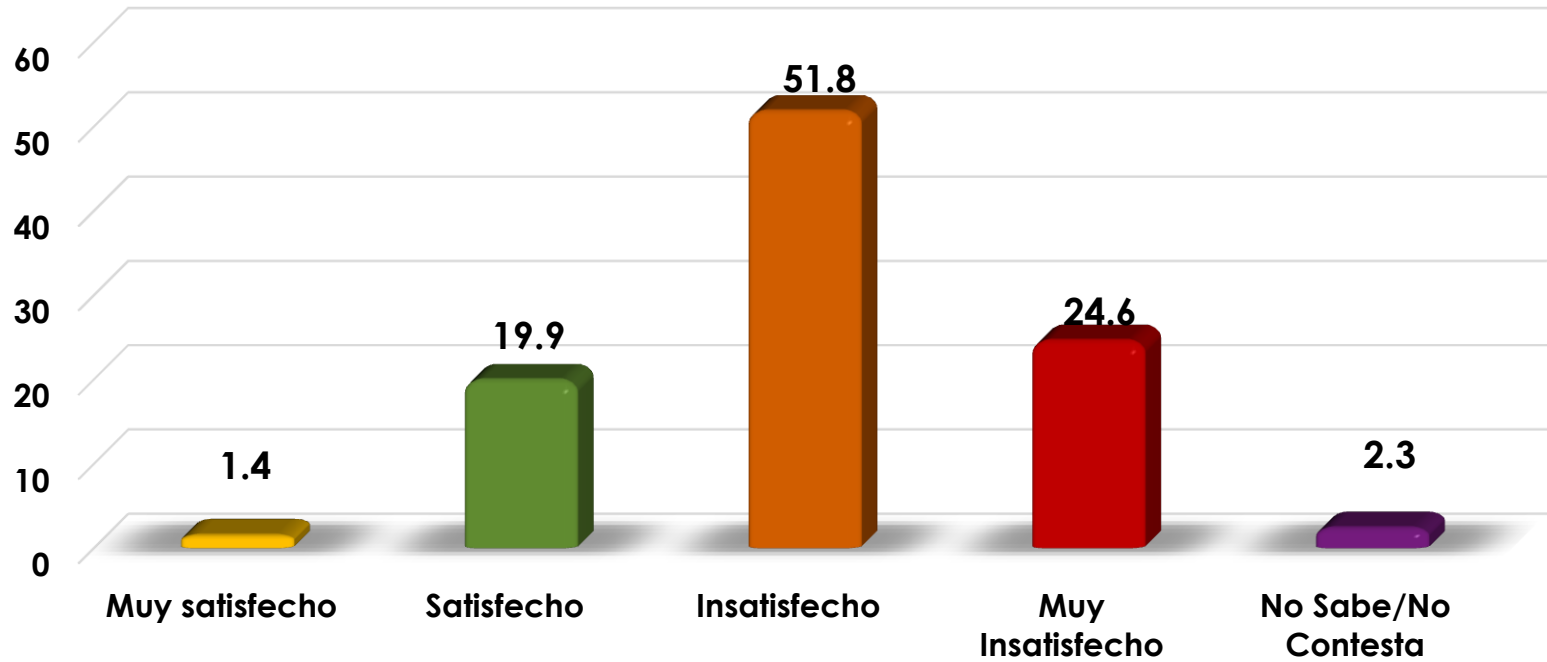
Por lo que usted sabe o ha escuchado ¿quién considera que es el principal responsable de respetar, garantizar y promover los derechos humanos en México?



¿Usted estaría de acuerdo o en desacuerdo que organismos internacionales de derechos humanos evalúen las políticas de derechos humanos del gobierno mexicano?



¿Qué tan satisfecho o insatisfecho está con las acciones del Gobierno Federal en defensa y protección de los derechos humanos de las personas en México?

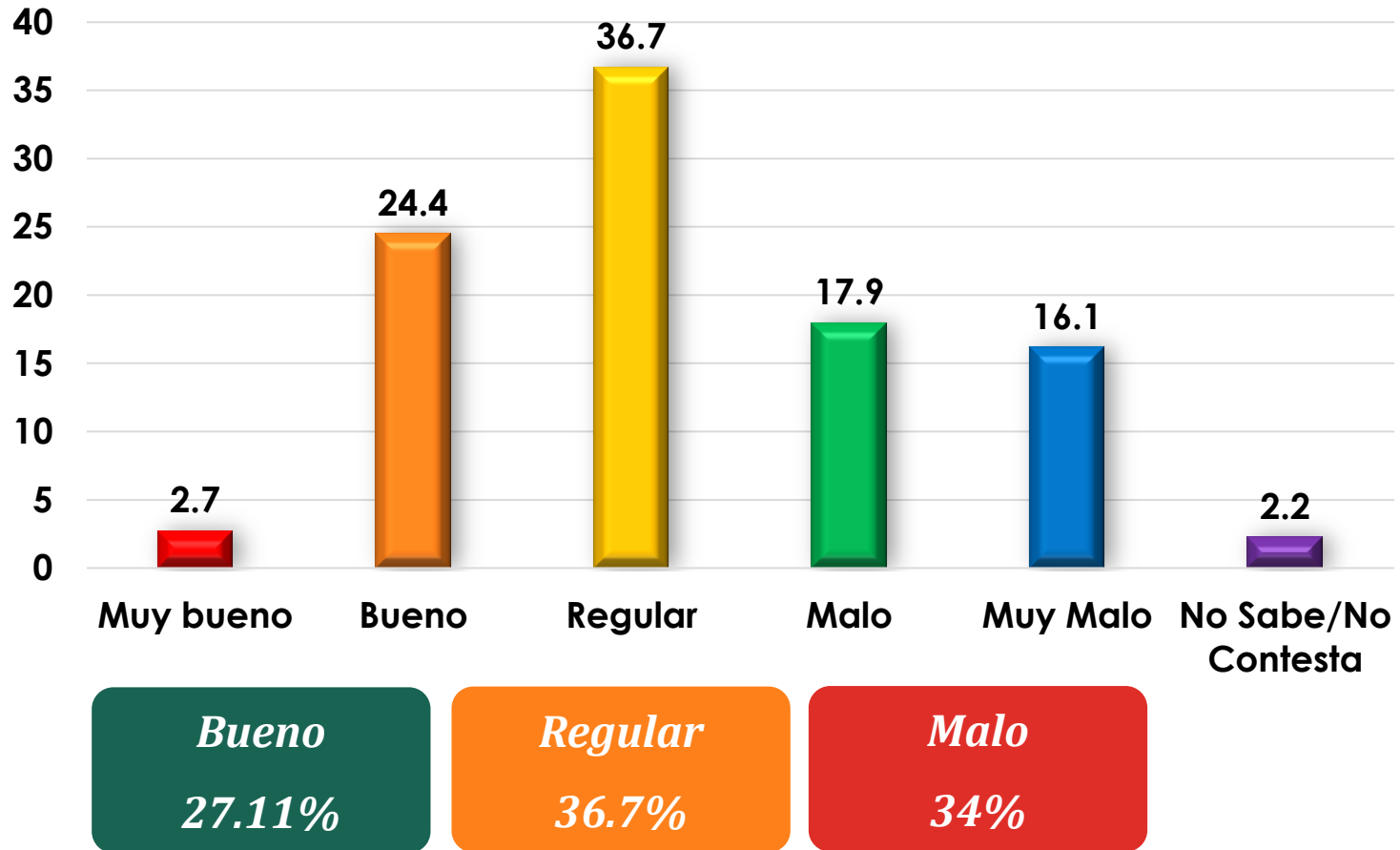


Satisfecho 21.33%

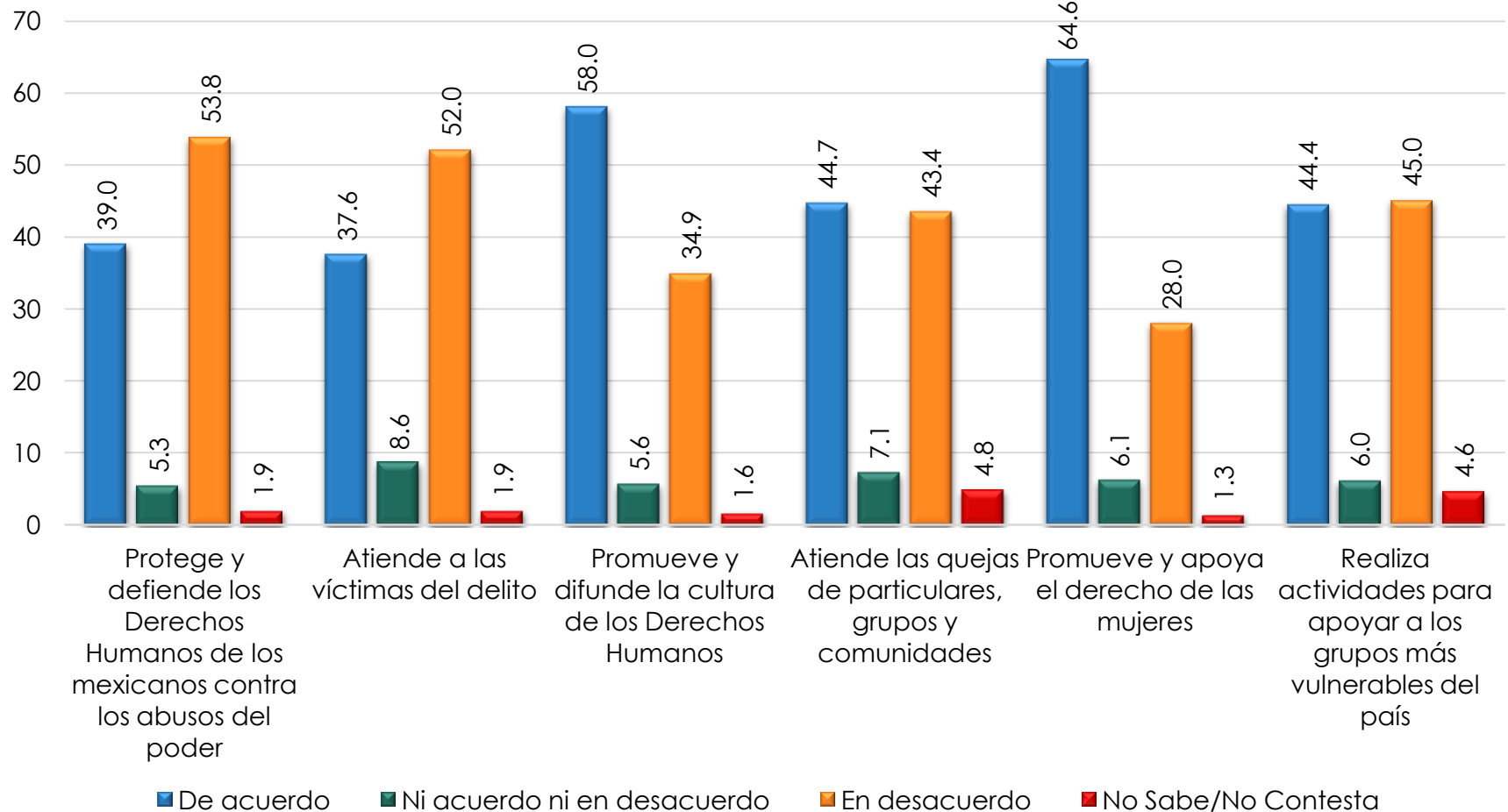
Insatisfecho 76.33%



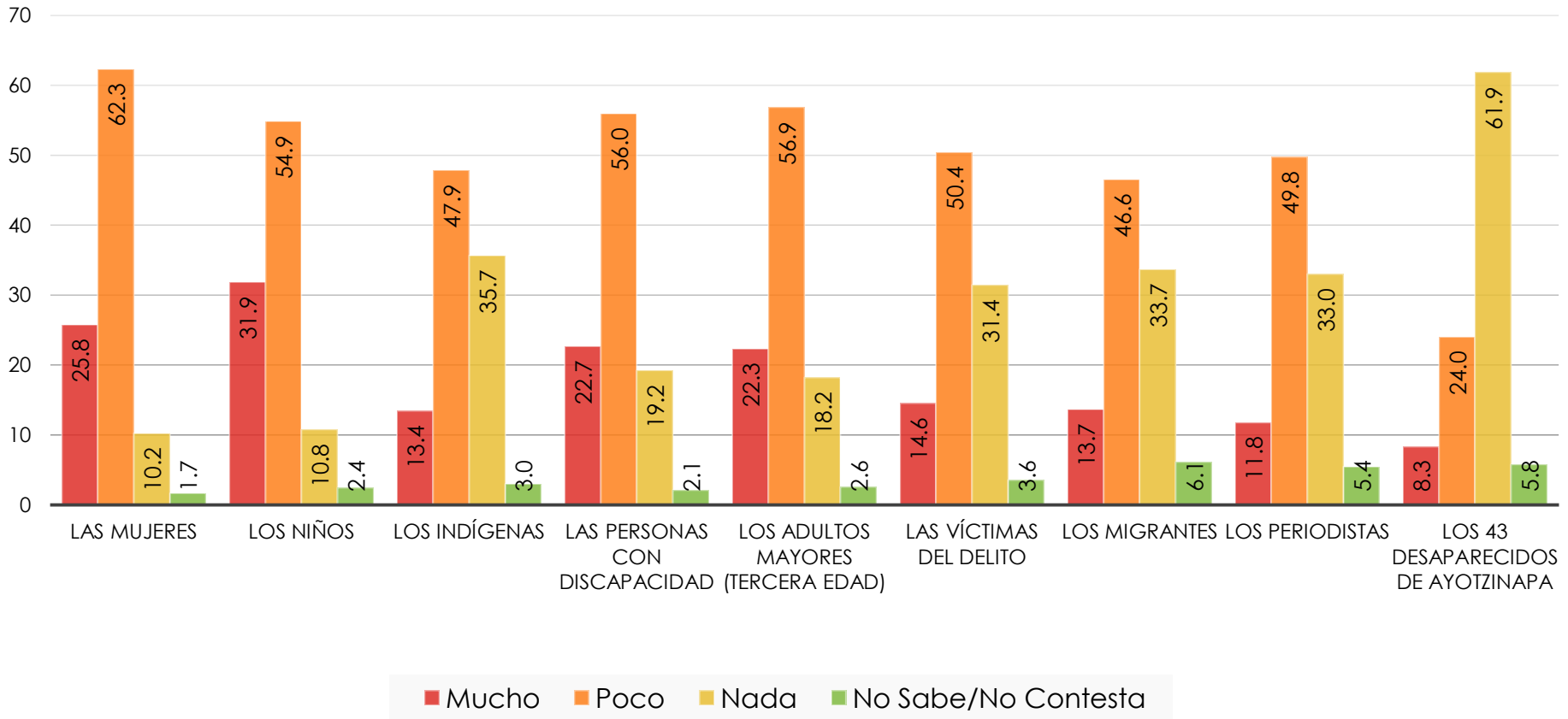
¿Cómo califica el trabajo que está desarrollando la Comisión Nacional de Derechos Humanos en México?



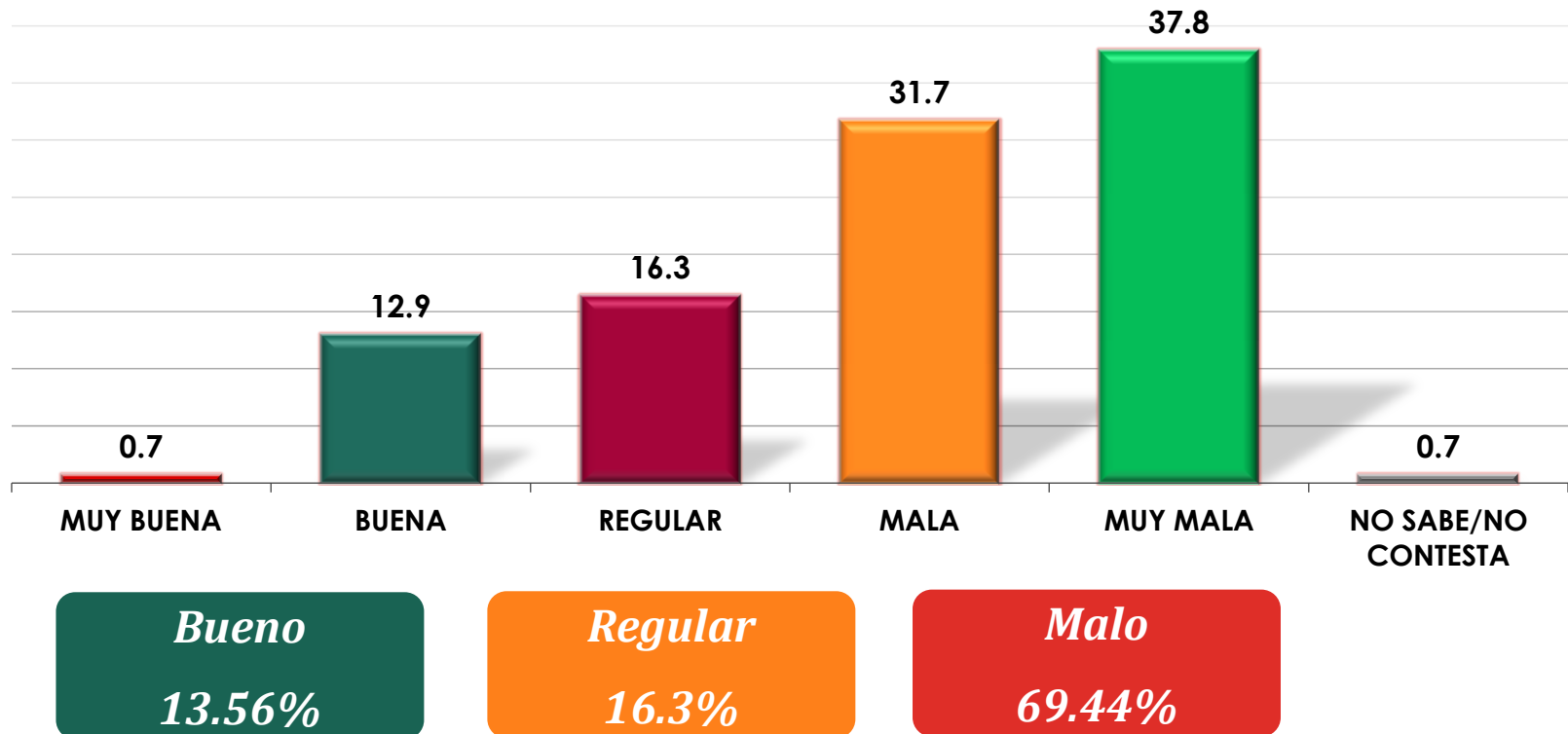
¿Qué tan de acuerdo está usted con las siguientes frases? La Comisión Nacional de Derechos Humanos...



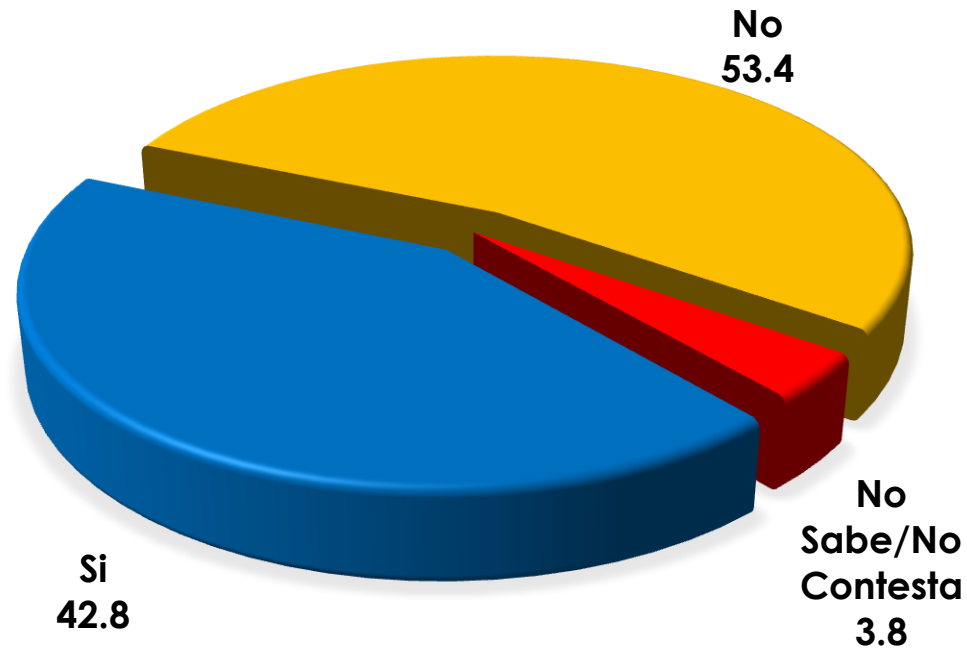
Por lo que usted sabe o ha escuchado, ¿Qué tanto trabajo ha realizado la Comisión Nacional de Derechos Humanos para defender los derechos de ...?



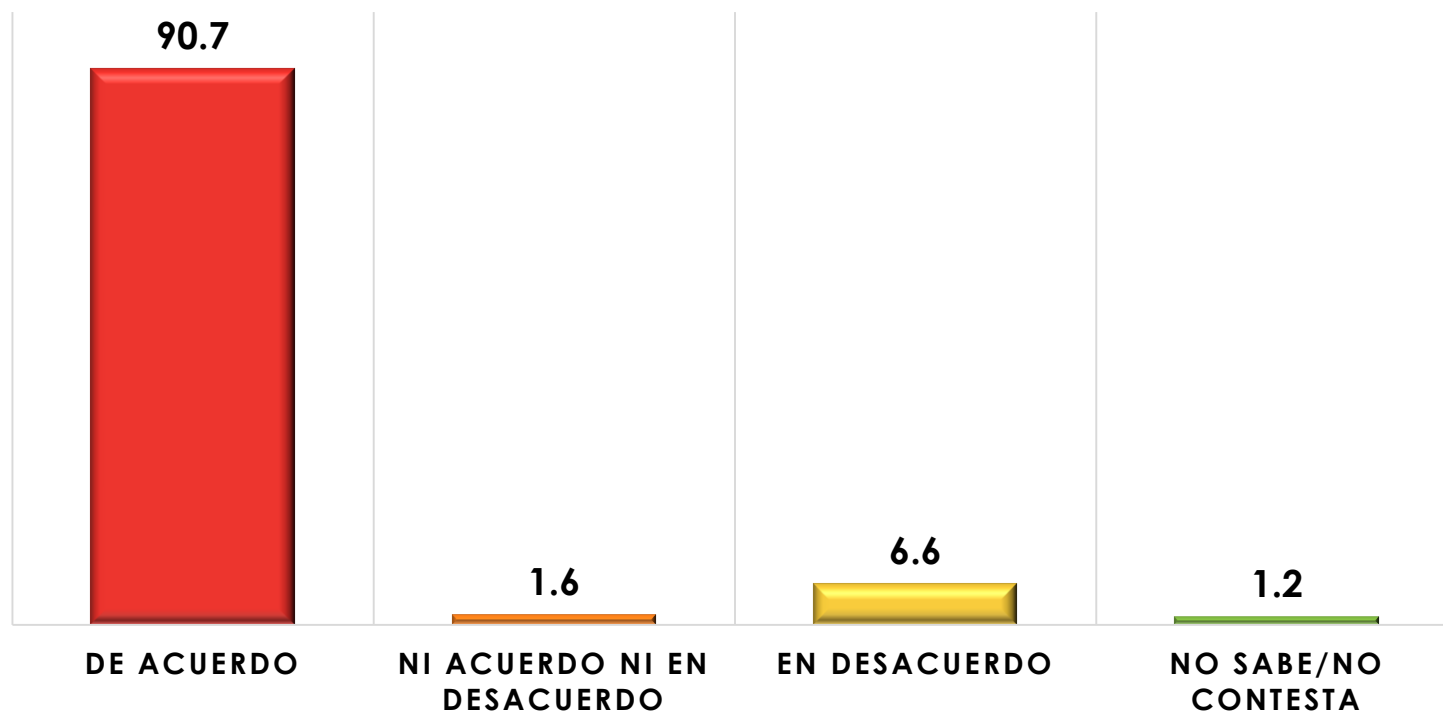
¿Cómo considera el sistema de impartición de justicia en el país, muy buena, buena, mala o muy mala?



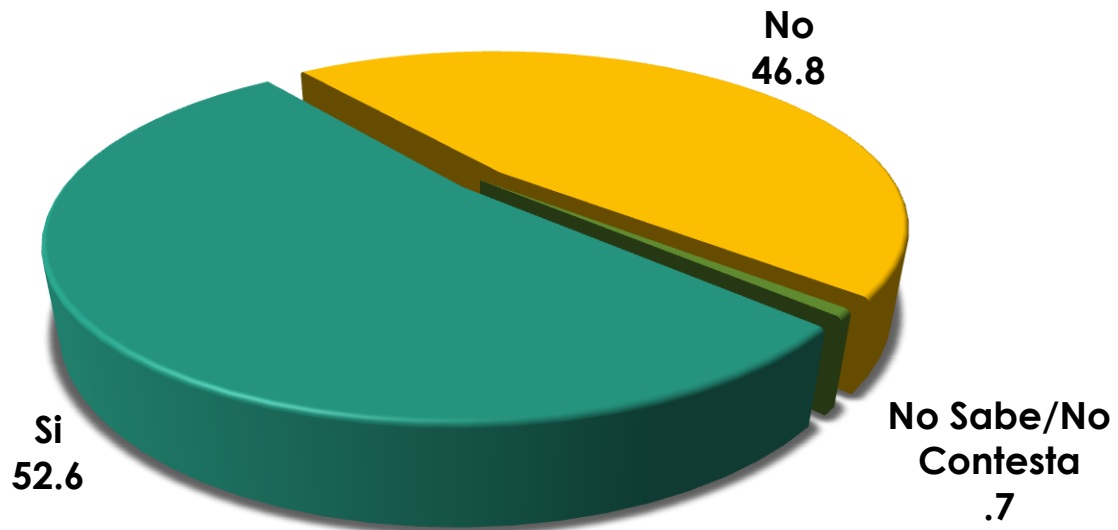
¿Estaría usted de acuerdo con el uso de la fuerza pública como método para mantener el orden?



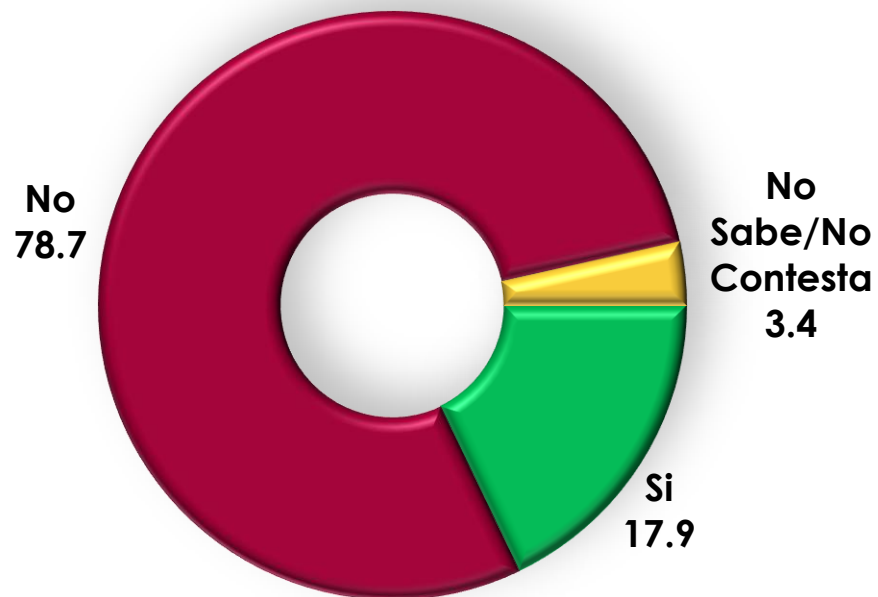
¿Qué tan de acuerdo o en desacuerdo está usted con que se incluya el tema de los derechos humanos en el sistema educativo nacional?



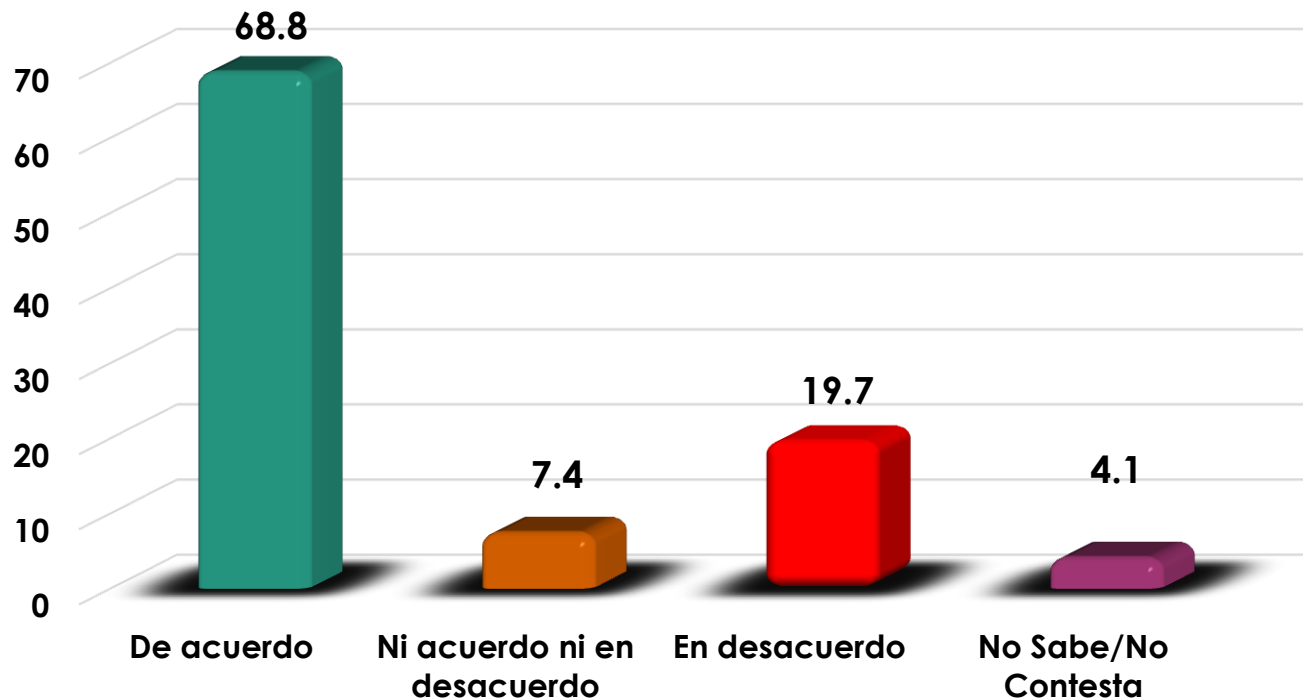
¿Usted sabe o ha presenciado discriminación de alguna persona por pertenecer a una comunidad o pueblo indígena?



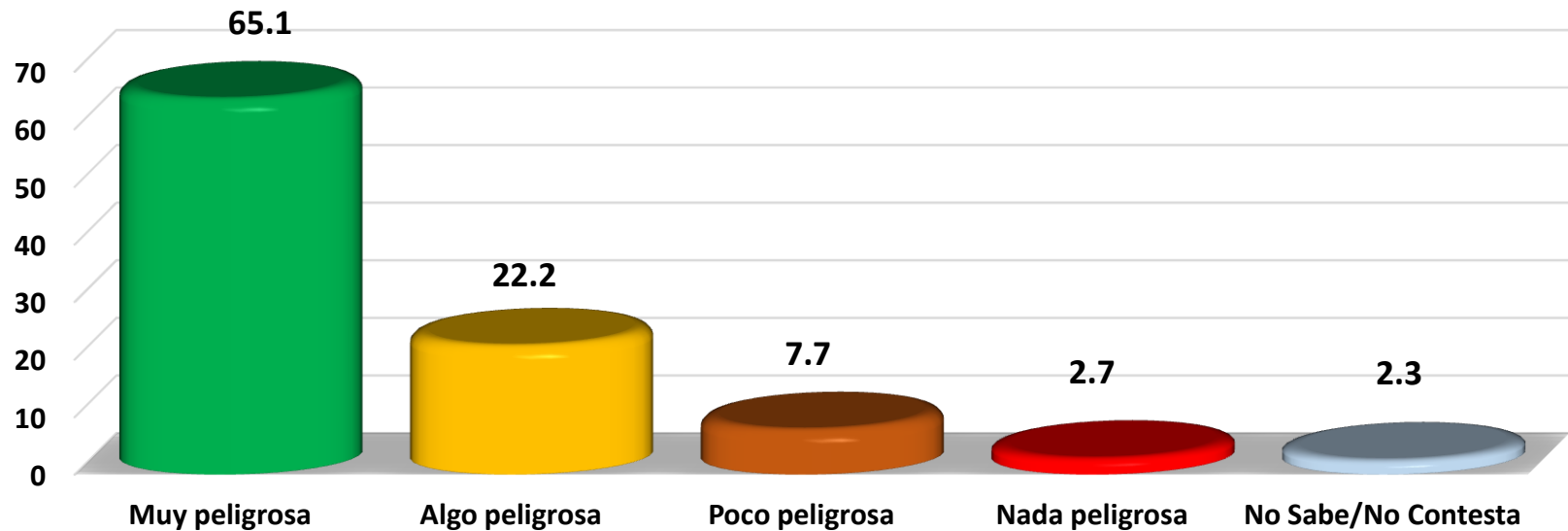
¿Usted cree que en México se garantizan los Derechos Humanos de las personas que pertenecen a pueblos y comunidades indígenas?



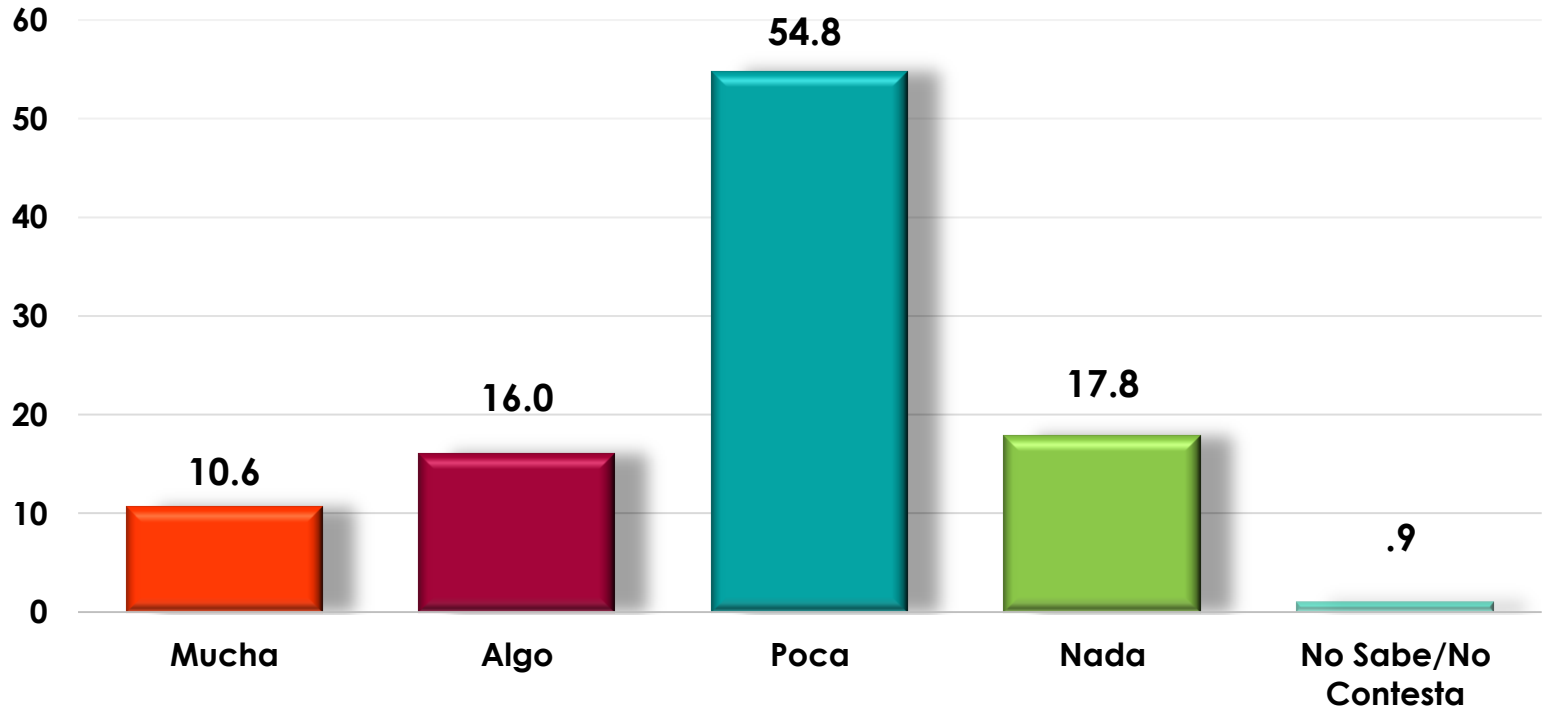
¿Usted cree que en México se garantizan los Derechos Humanos de las personas que pertenecen a pueblos y comunidades indígenas?



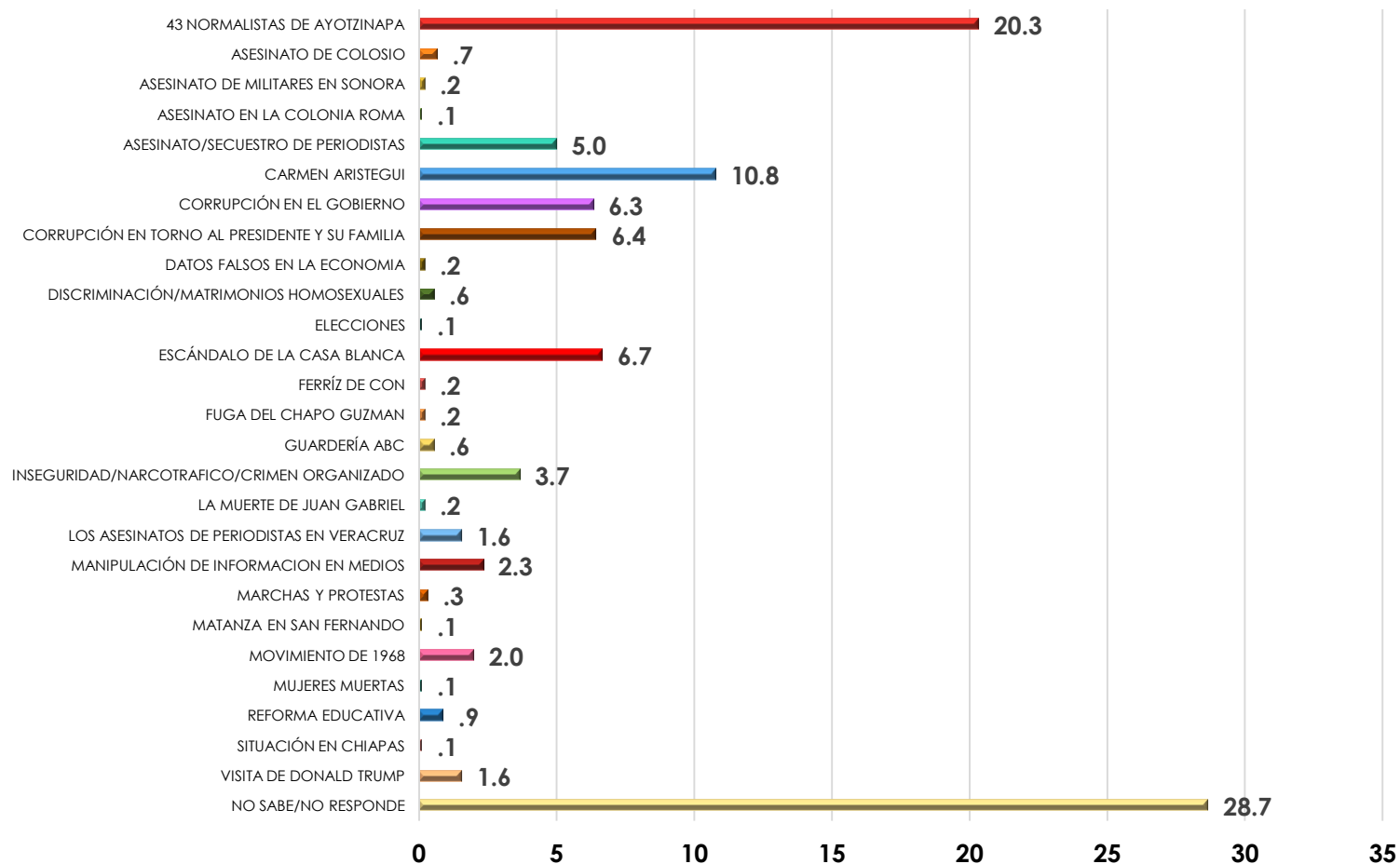
Por lo que usted sabe o ha escuchado, ¿cómo se considera el ejercicio de la labor periodística en México?



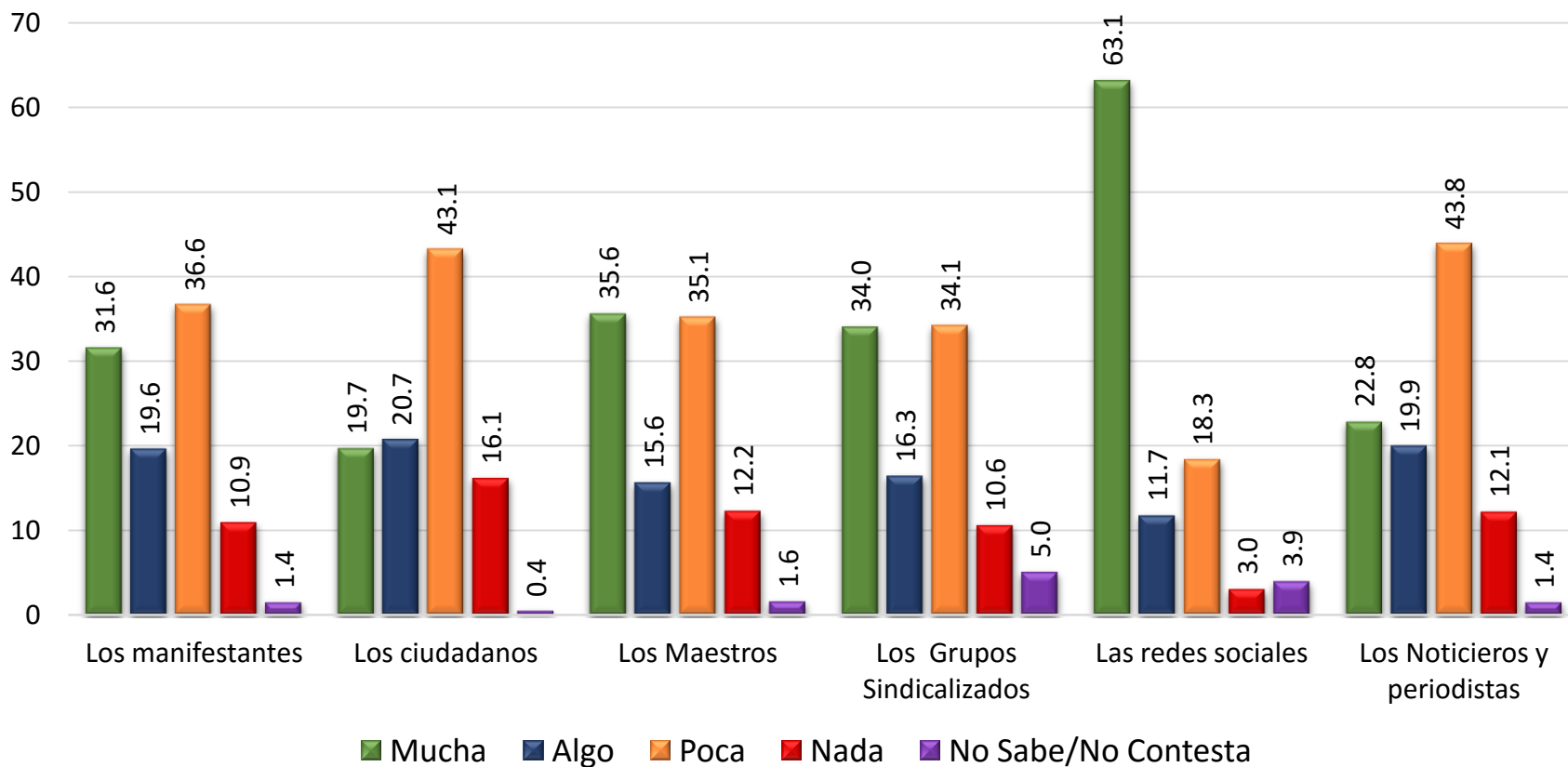
Por lo que usted sabe o ha escuchado, ¿considera usted que en nuestro país existe Mucha, algo, poca o nada libertad de expresión?



Con lo que sabe o ha escuchado, ¿cuál considera que ha sido el mayor escándalo de censura periodística en nuestro país?



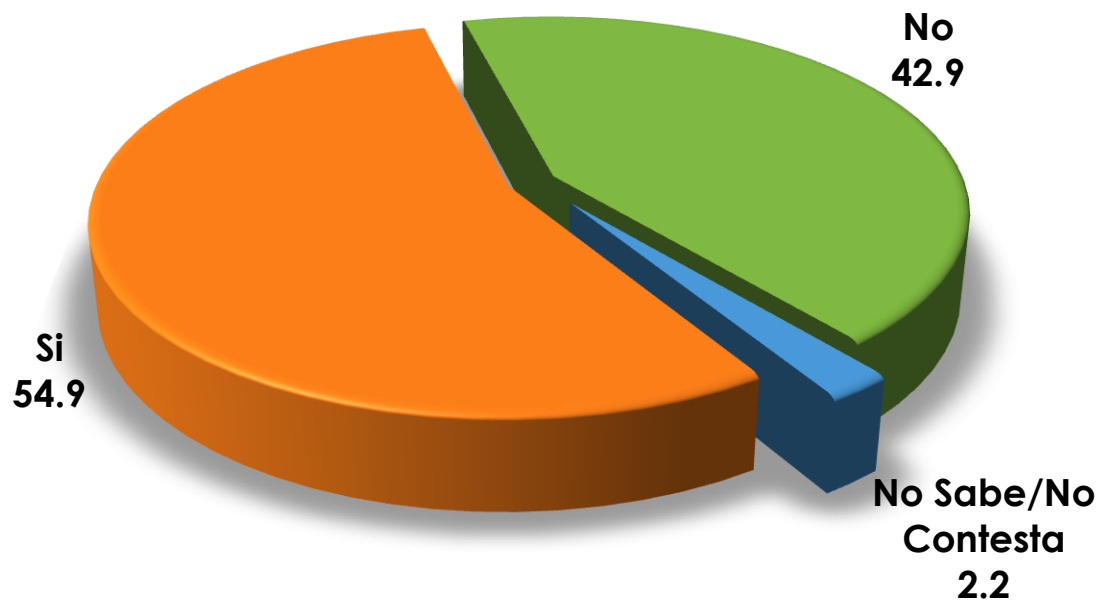
Por lo que usted sabe o ha escuchado, ¿qué tanta libertad de expresión tienen...?





GRUPOS VULNERABLES

¿Cree usted que en México se protege el derecho de las niñas y los niños?

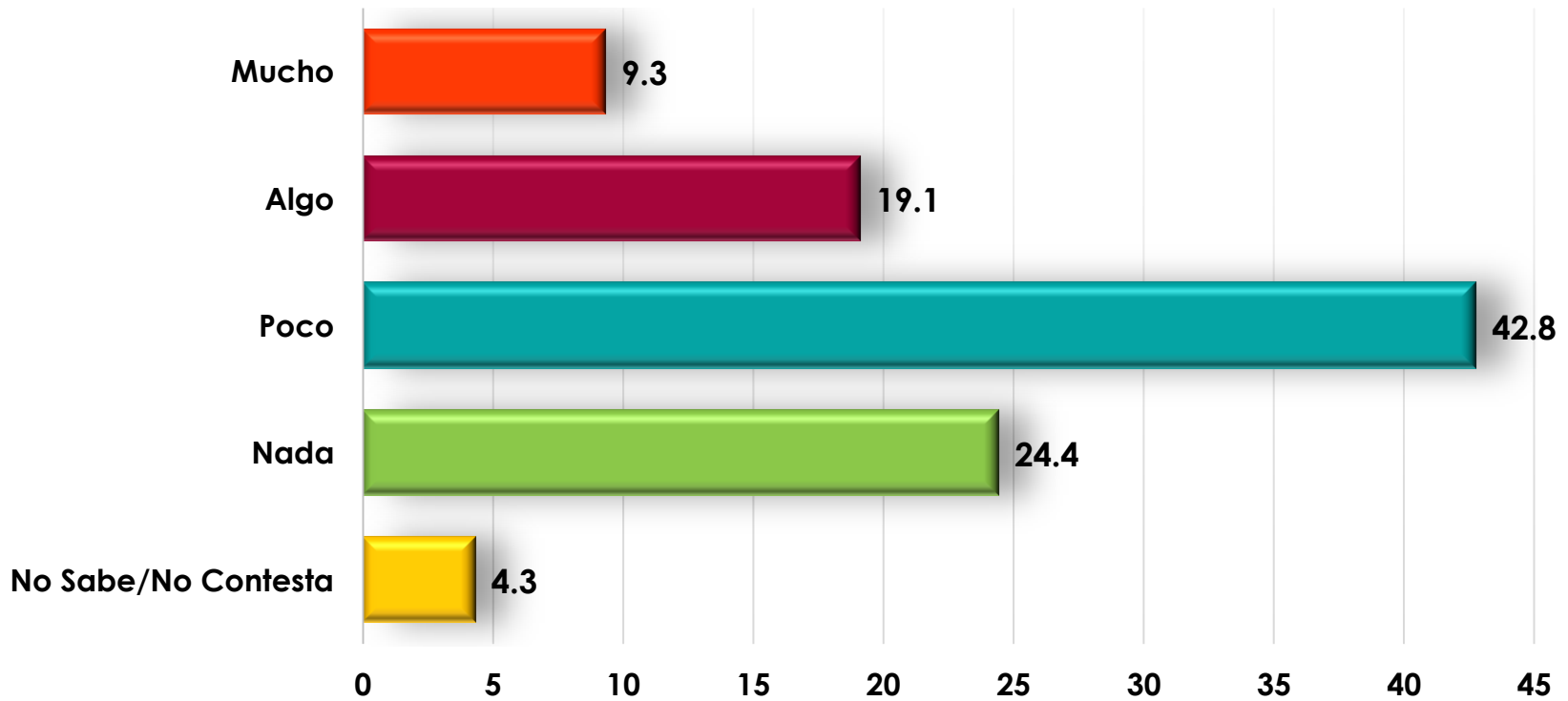


En una escala del 1 al 10 como en la escuela, en donde 1 es nada y 10 es mucho, ¿considera que los derechos de las niñas y los niños se cumplen respecto a ...?

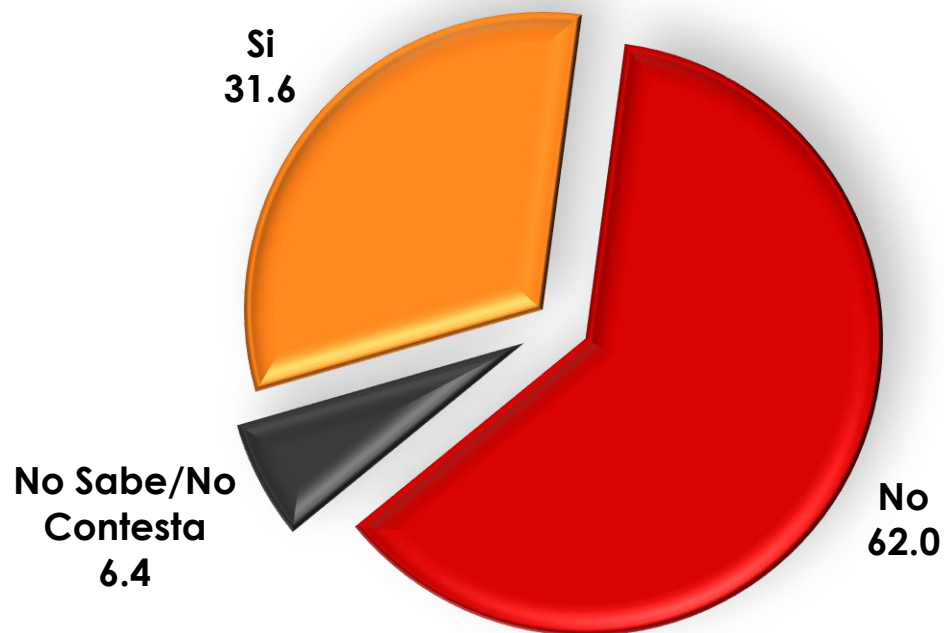
	Calificación	% Calificó	% No Sabe
Descanso y juego	6.5	98.4%	1.6%
Salud	6.3	99.0%	1.0%
Libertad de expresión	6.3	98.4%	1.6%
Educación	6.2	98.8%	1.2%
Vivir en familia	6.6	98.8%	1.2%
Protección de maltrato y abuso	5.6	99.1%	0.9%
No discriminación	5.9	98.8%	0.1%



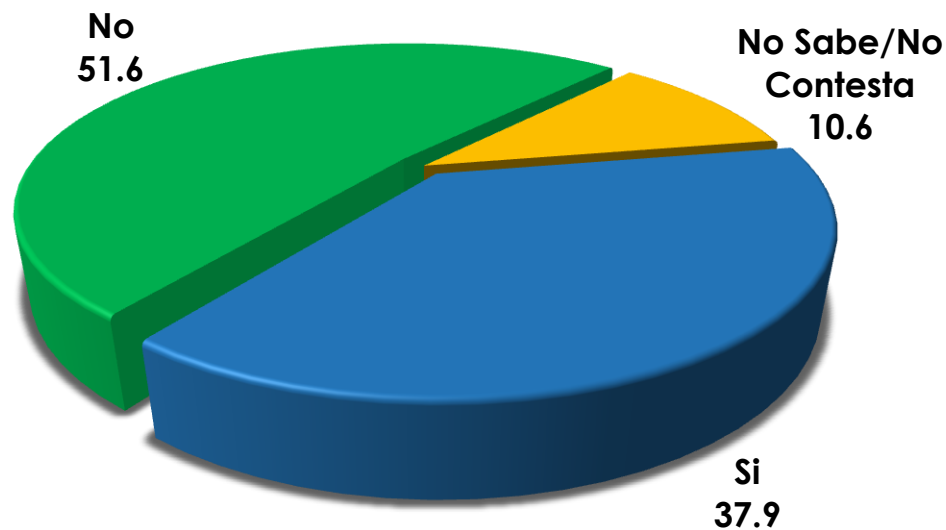
¿Que tanto se respeta el derecho de libre tránsito de los migrantes en México?



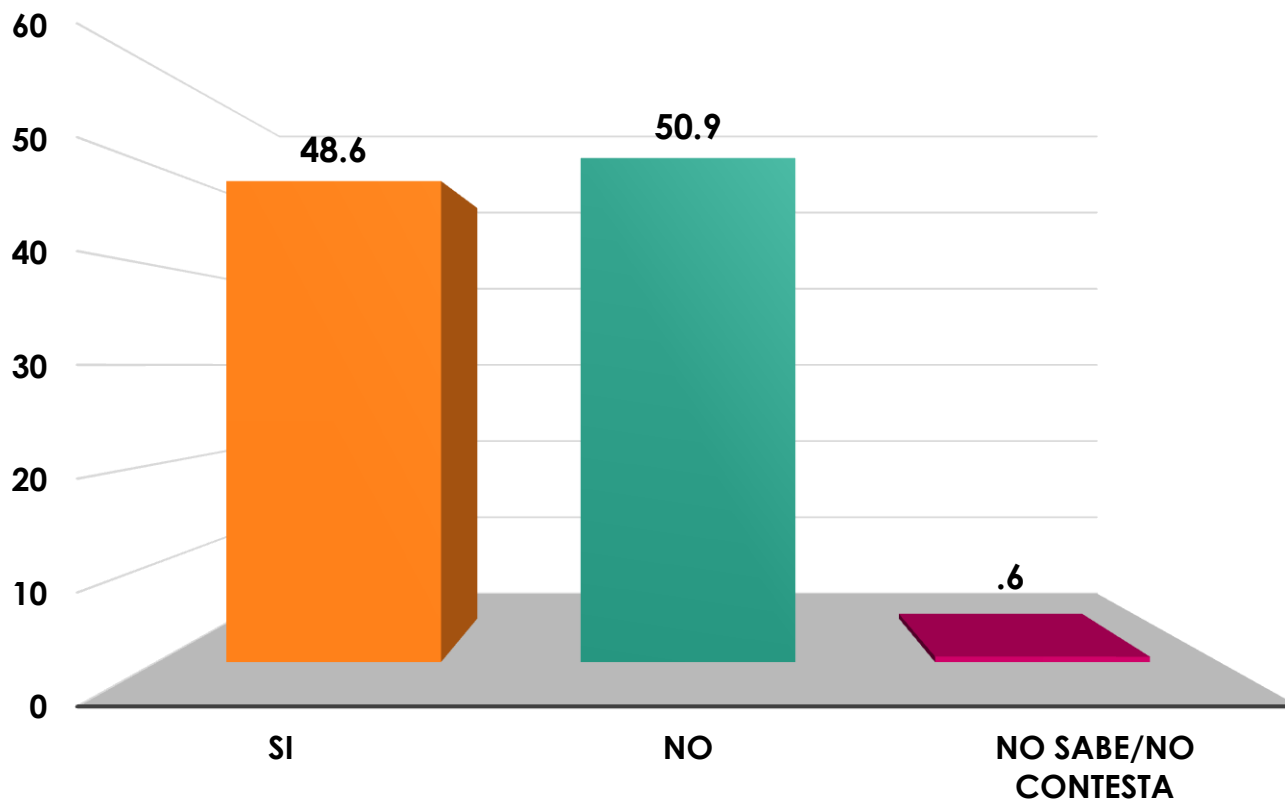
¿Considera usted que el Instituto Nacional de Migración es garante de los derechos de los migrantes?



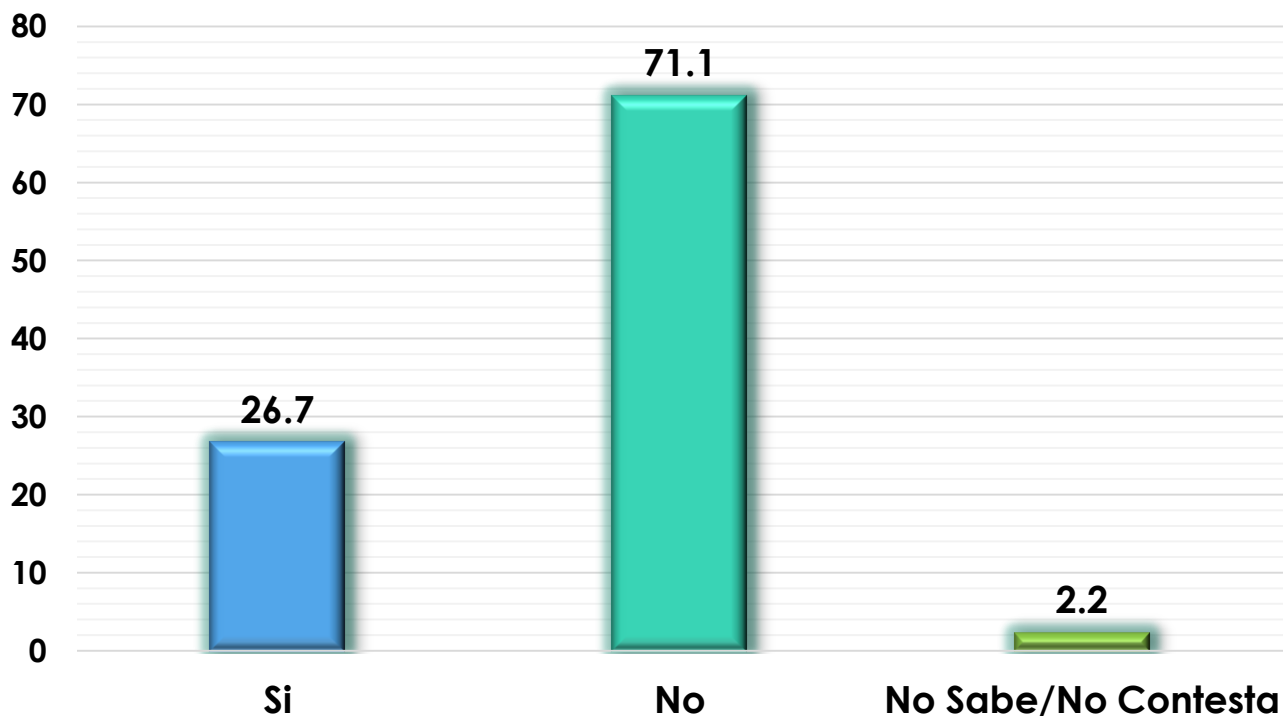
Por lo que usted sabe o ha escuchado, ¿Cree usted que el personal del Instituto Nacional de Migración está capacitado para ayudar y asesorar a un migrante ilegal?



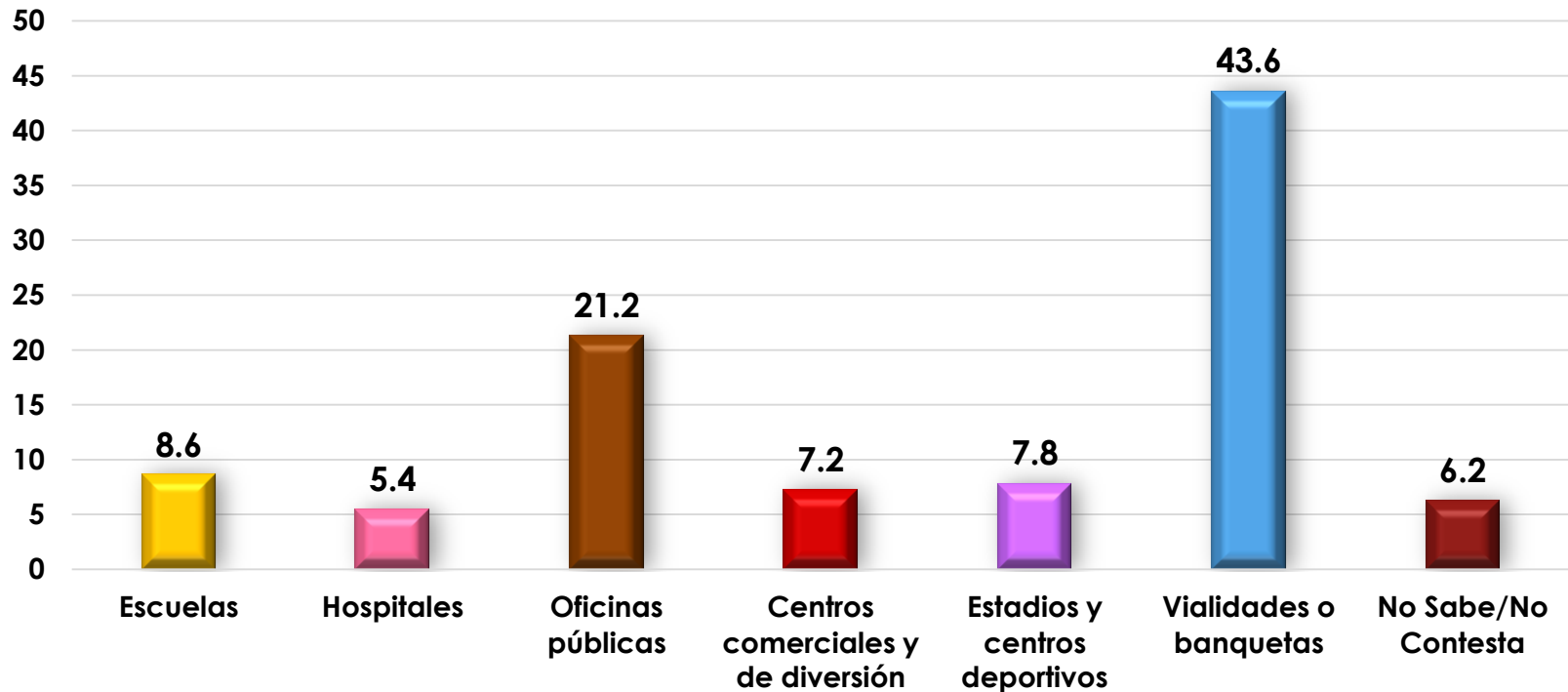
¿Considera usted que en México se reconocen los derechos de las personas de la tercera edad?



¿Considera Usted que se cumplen los derechos de las personas discapacitadas tomando en cuenta el principio de igualdad de oportunidades?



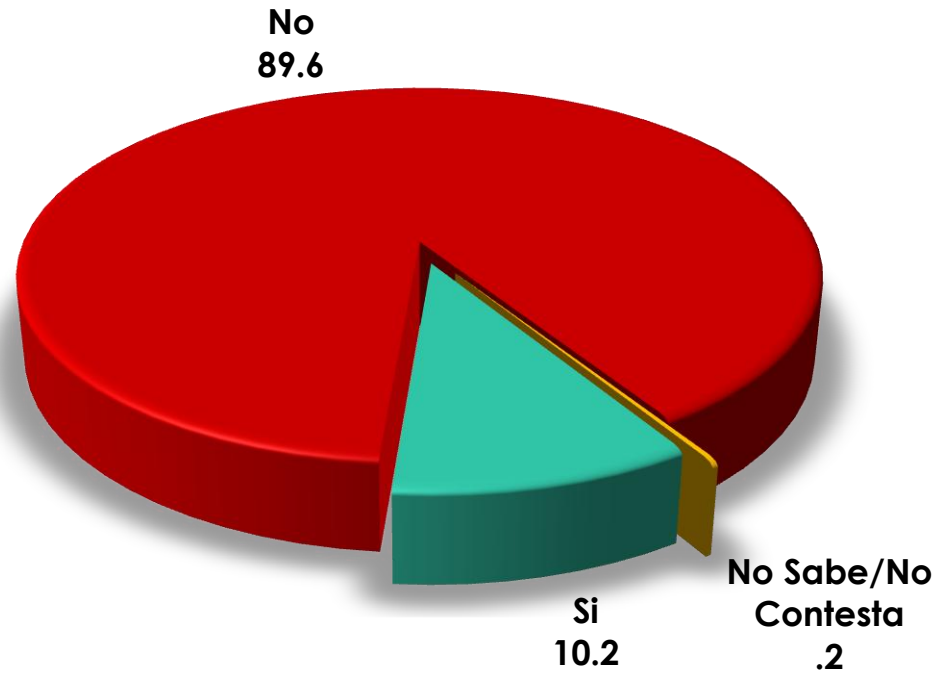
¿Cuál de los siguientes espacios públicos considera menos accesibles para las personas con discapacidad?



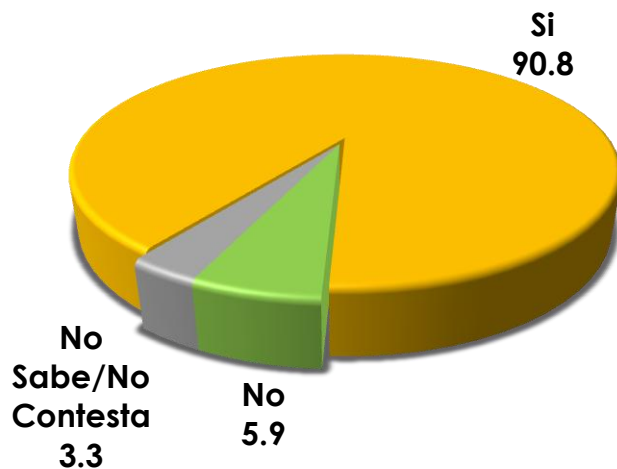


TRATA DE PERSONAS

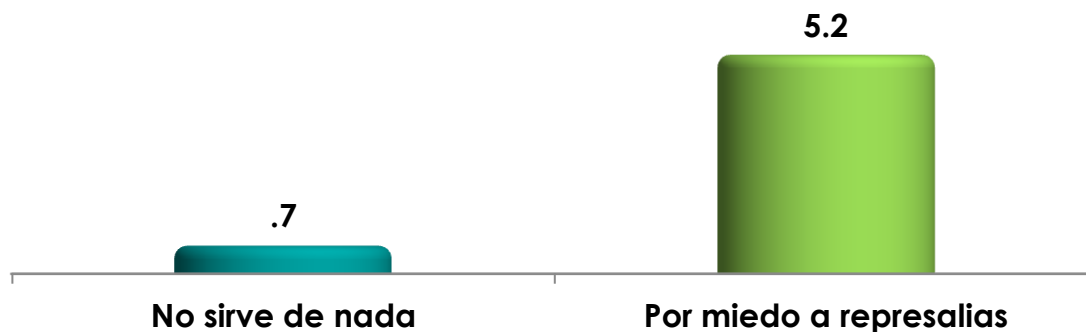
¿Conoce o sabe de alguien que haya sido víctima de trata de personas?



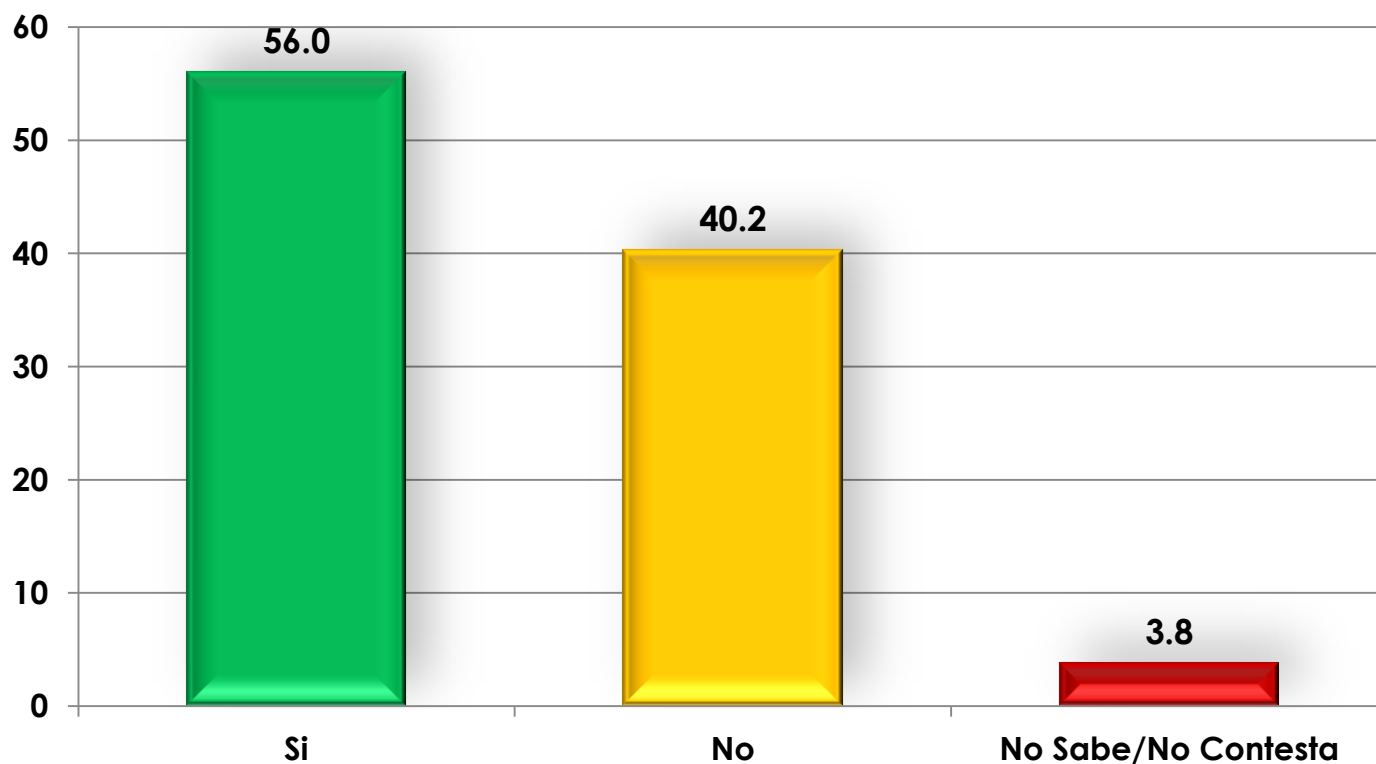
¿Usted denunciaría o daría aviso a las autoridades si se entera de un caso de trata de personas?



¿Cuál sería la principal razón por la cual no denunciaría? (Solo a los que contestaron que no denunciarían)



En el tema de trata de personas con fines de explotación sexual ¿Considera usted que se debería regular la prostitución?

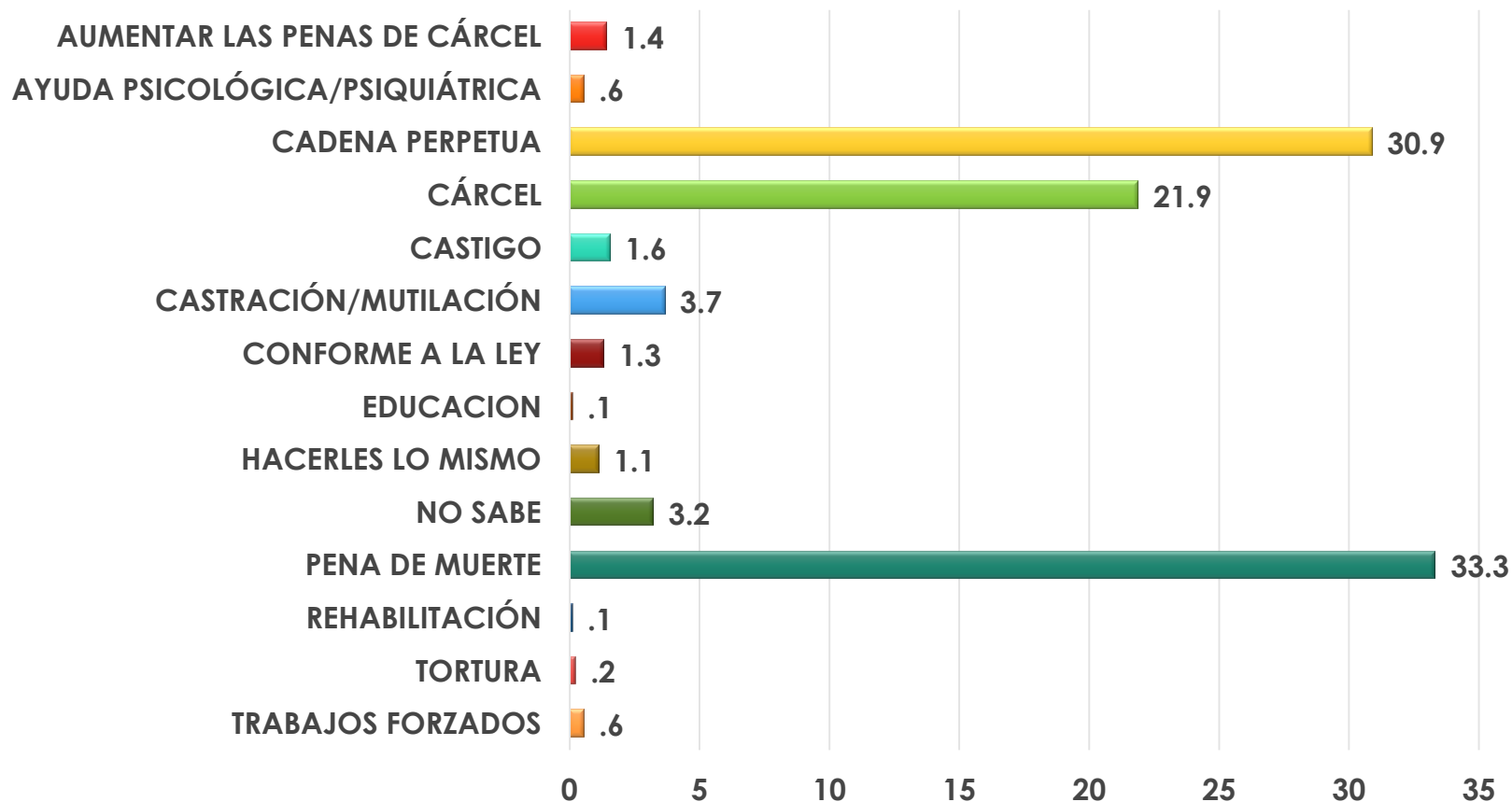


En su opinión, ¿Cuáles son los principales motivos que provocan la permanencia de la trata de personas?

	Mención 1	Mención 2	TOTAL
La corrupción	57.7	0.0	57.7
La colusión de los gobernantes con las bandas de trata	18.9	19.7	38.6
La pobreza y falta de oportunidades	17.7	29.2	46.9
Violencia y desintegración familiar	4.3	30.2	34.6
Generar riqueza y consolidación económica	1.1	15.0	16.1
No Sabe/No Contesta	0.3	1.1	1.4



En su opinión, ¿Que castigo deberían recibir los responsables de trata de personas, especialmente en los casos de explotación sexual infantil?

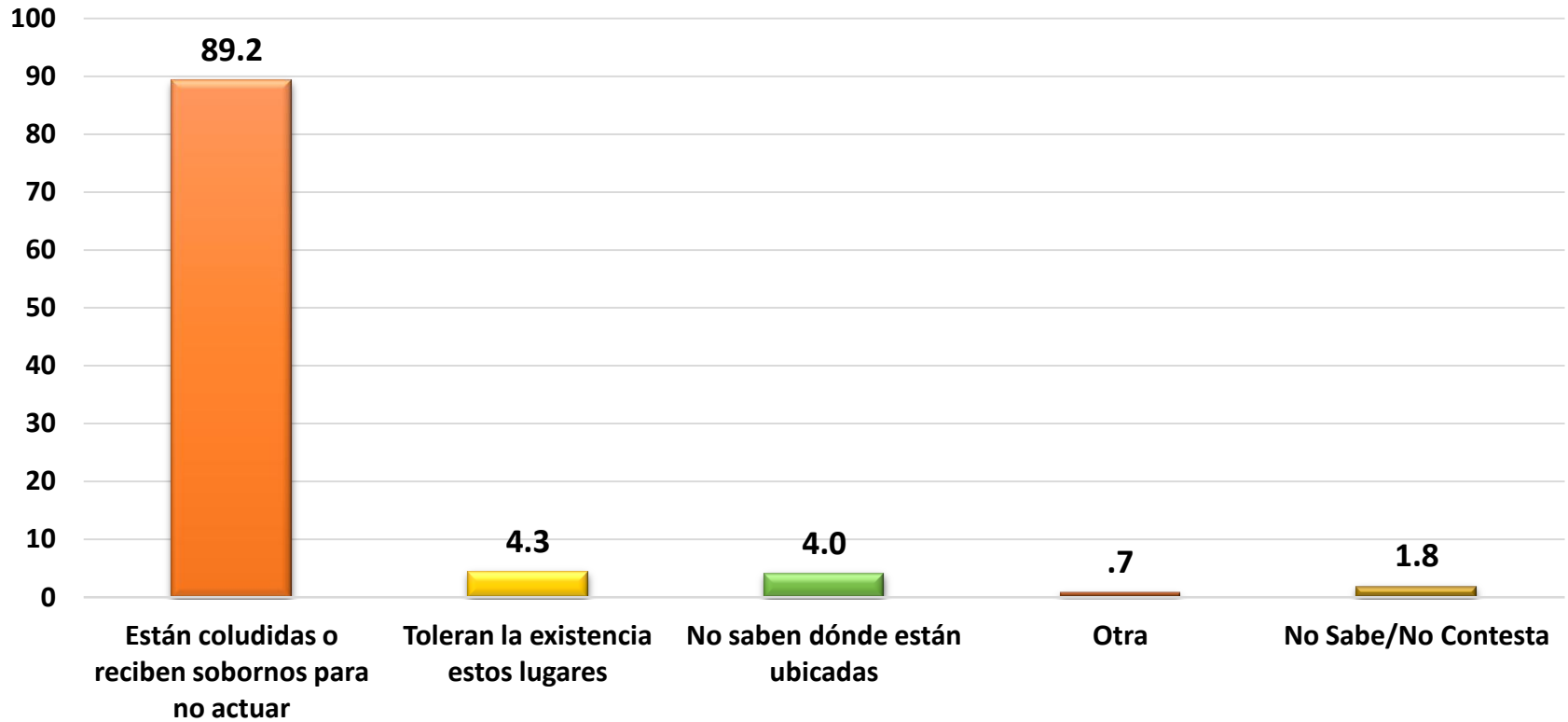


En su opinión, ¿Qué medidas debe instrumentar el gobierno para prevenir la trata de personas?

	Mención 1	Mención 2	TOTAL
Informar a la sociedad	36.6	0.0	36.6
Fortalecer las leyes para erradicar la trata	35.6	9.7	45.2
Brindar mayores apoyos y oportunidades a los jóvenes	24.7	27.6	52.2
Mayor y mejor coordinación entre instituciones, para dismantelar las bandas.	3.2	57.7	60.9
No Sabe/No Contesta	0.0	5.1	5.1

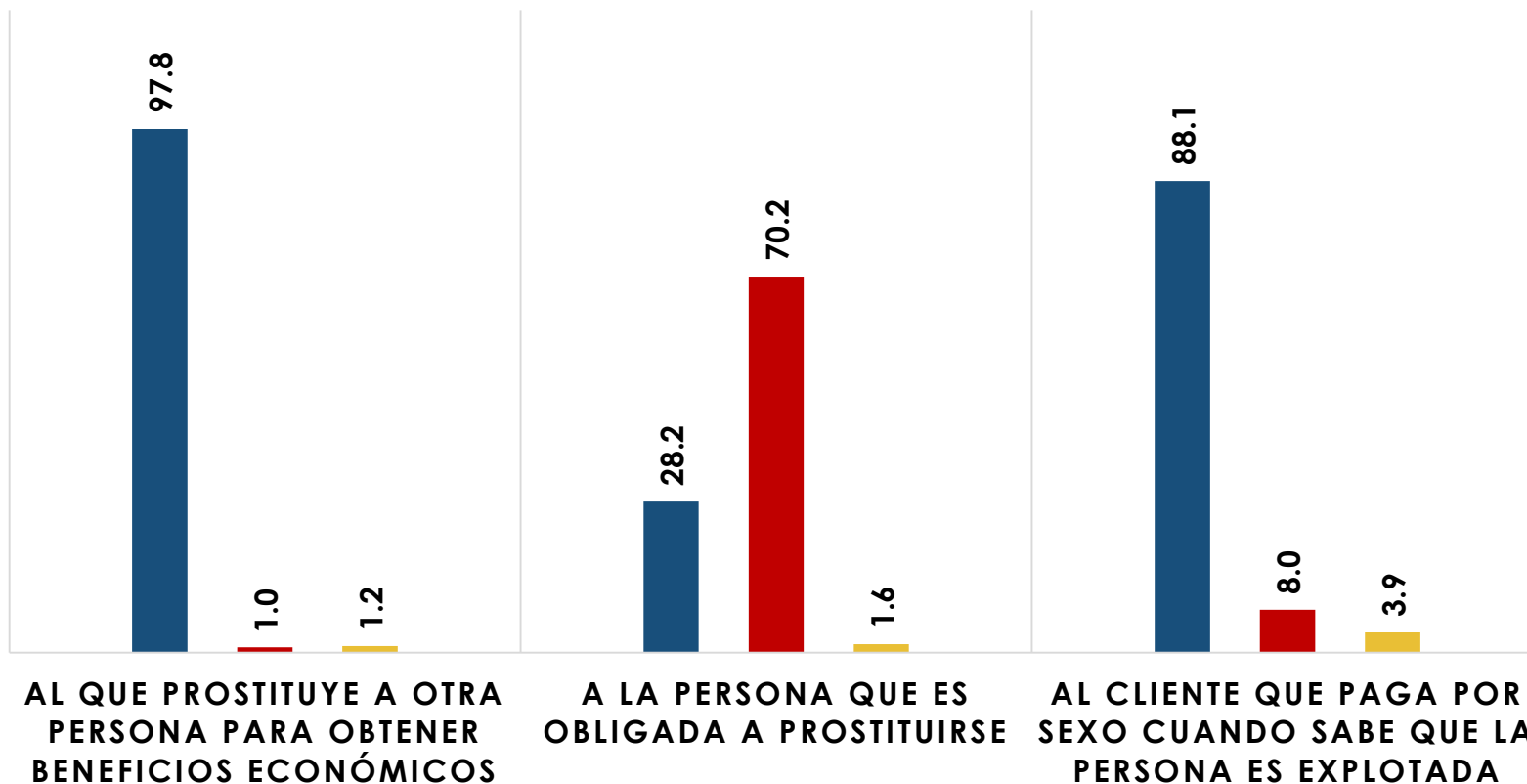


En general, ¿por qué cree que las autoridades algunas veces no actúan para cerrar Lugares de prostitución?

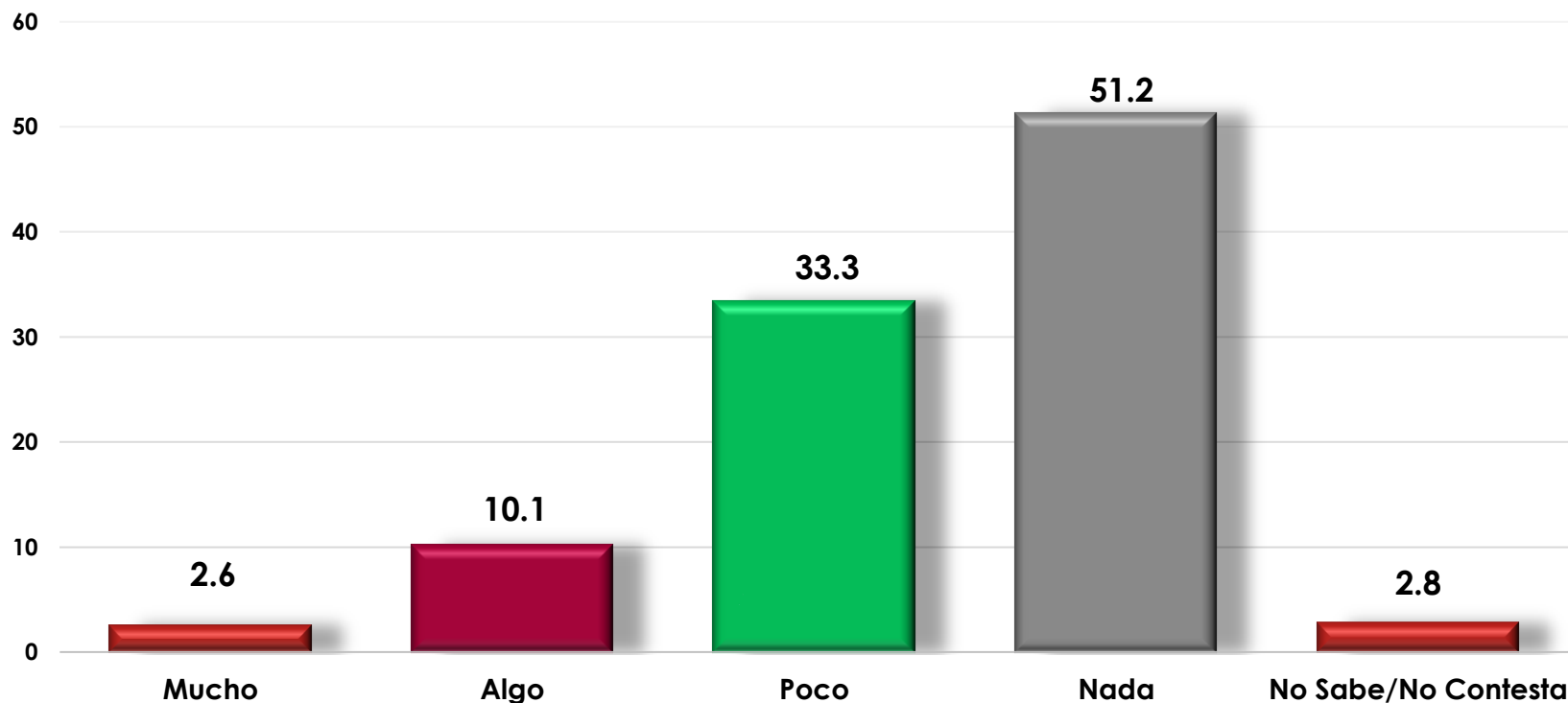


Le voy a leer una serie de actividades ilícitas, por favor dígame sí se les debe o no castigar con cárcel a los responsables...

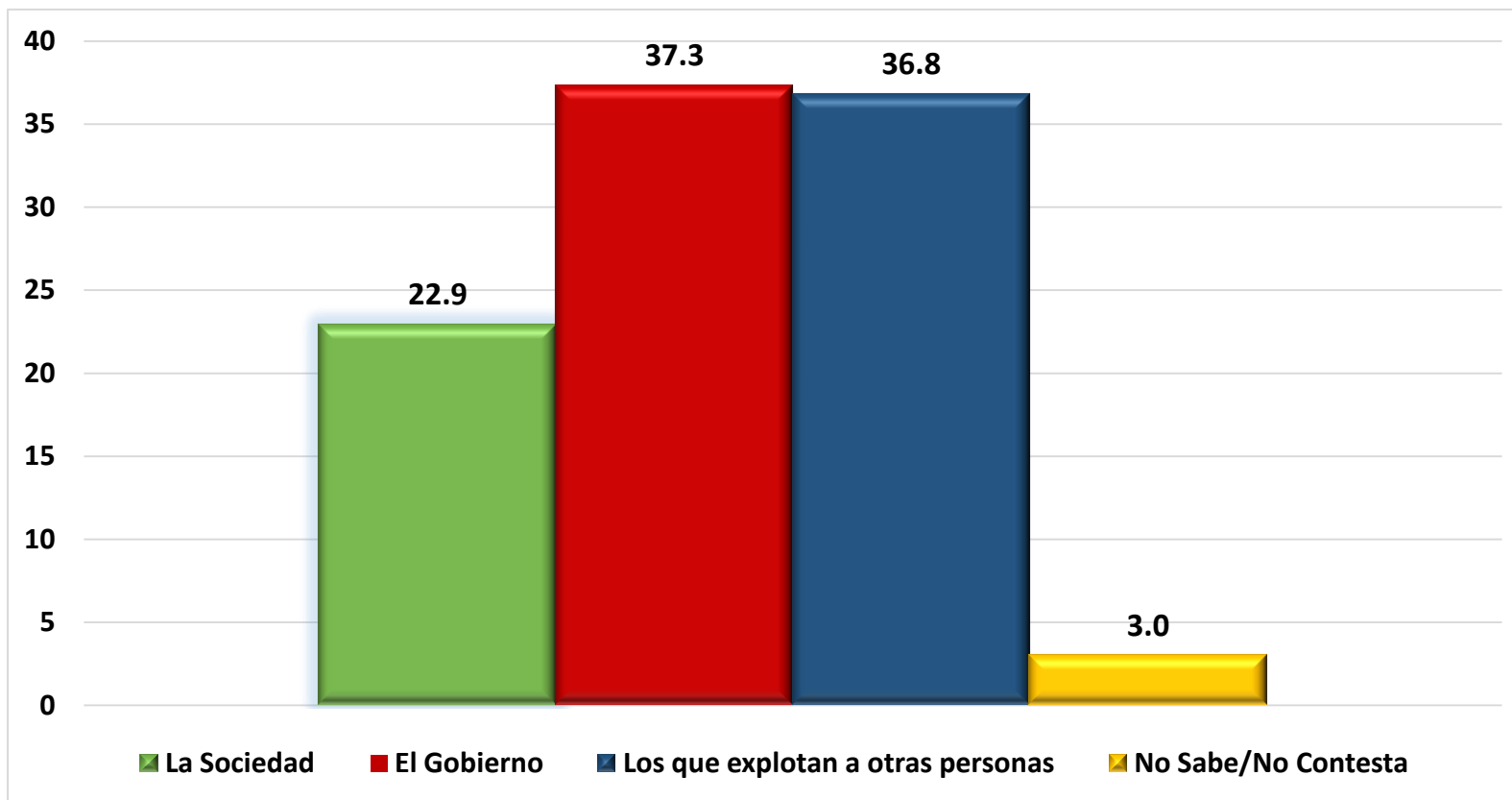
■ Si ■ No ■ No Sabe/No Contesta



Existen personas que son retenidas en contra de su voluntad o son engañadas con el fin de prostituirlas. ¿Qué tanto hace el gobierno para proteger a las personas en esta situación, mucho, algo, poco o nada?



¿Quién cree que es el principal responsable de que en México haya personas explotadas sexualmente con el fin de que otra persona reciba beneficios económicos?



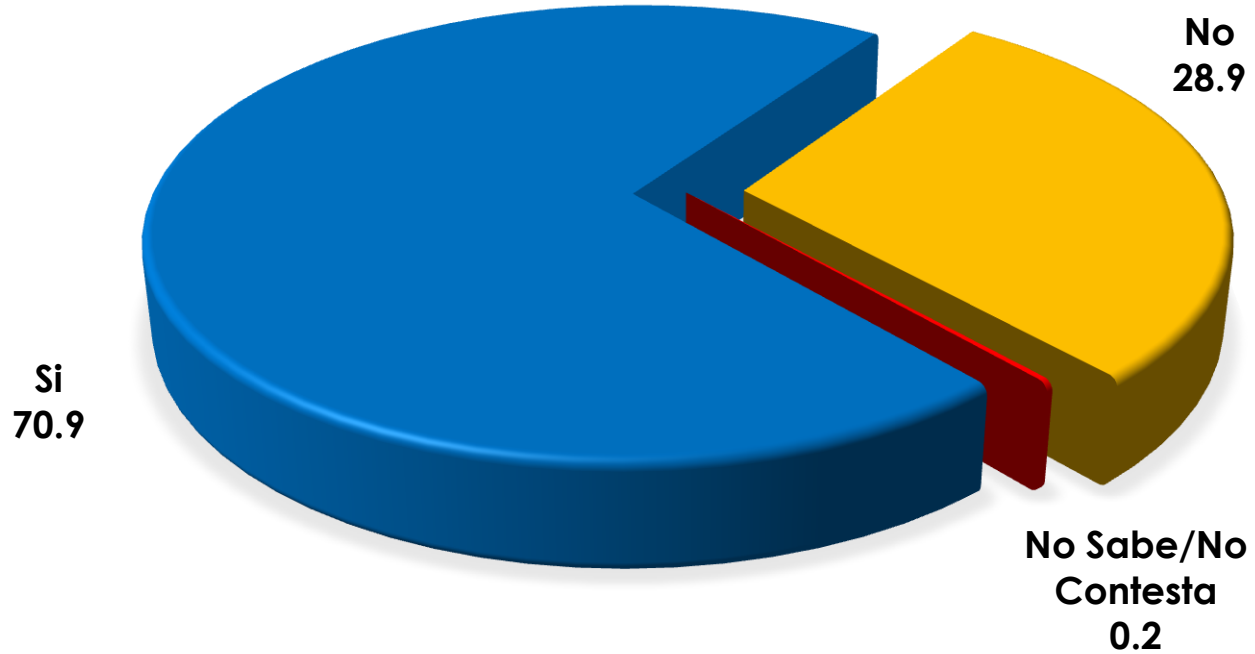


VIOLENCIA DE GENERO

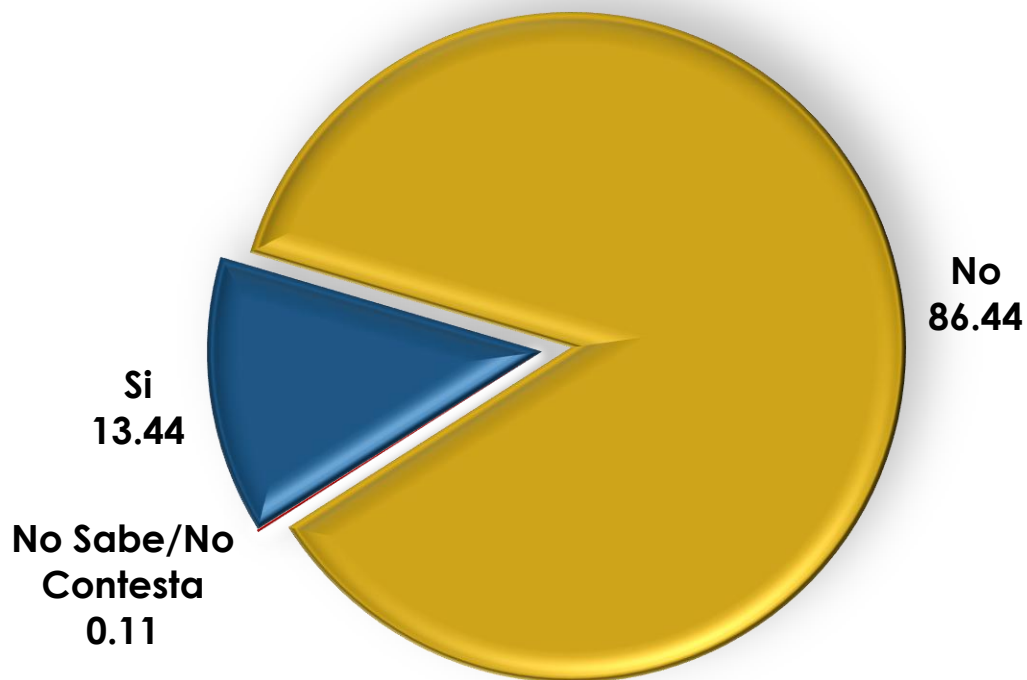
Encuesta telefónica nacional

Derechos Humanos en México

¿Conoce o ha oído hablar de Violencia de género?

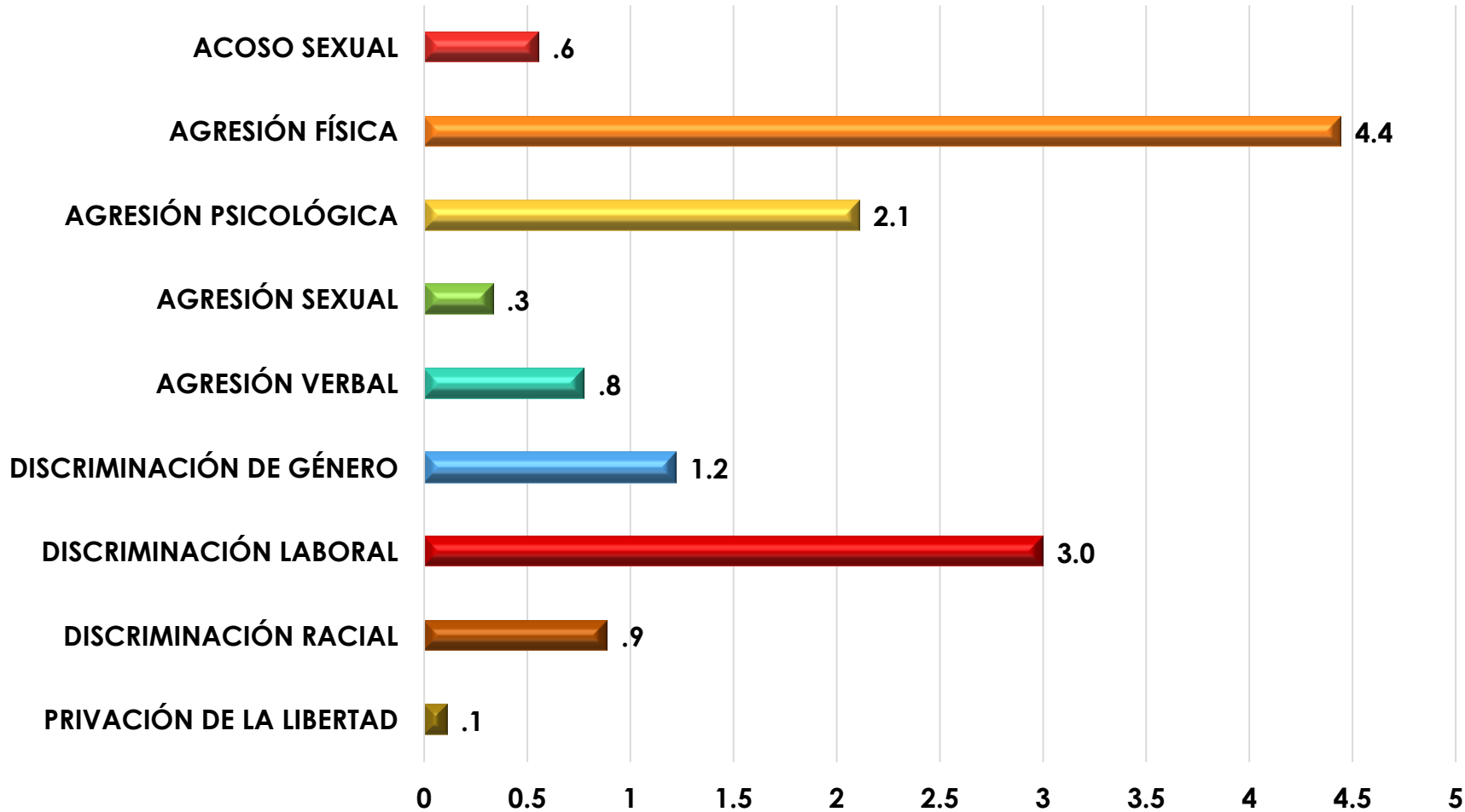


¿Usted ha sufrido alguna forma de violencia de género?

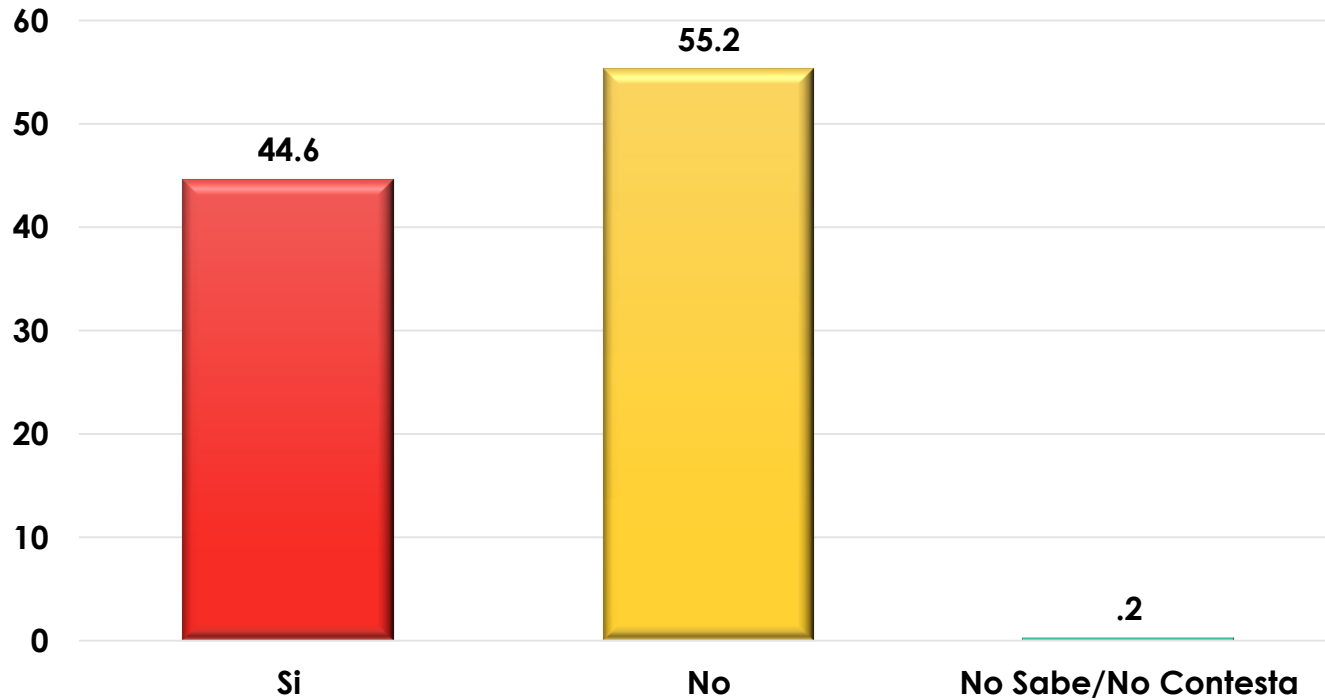


¿De qué tipo?

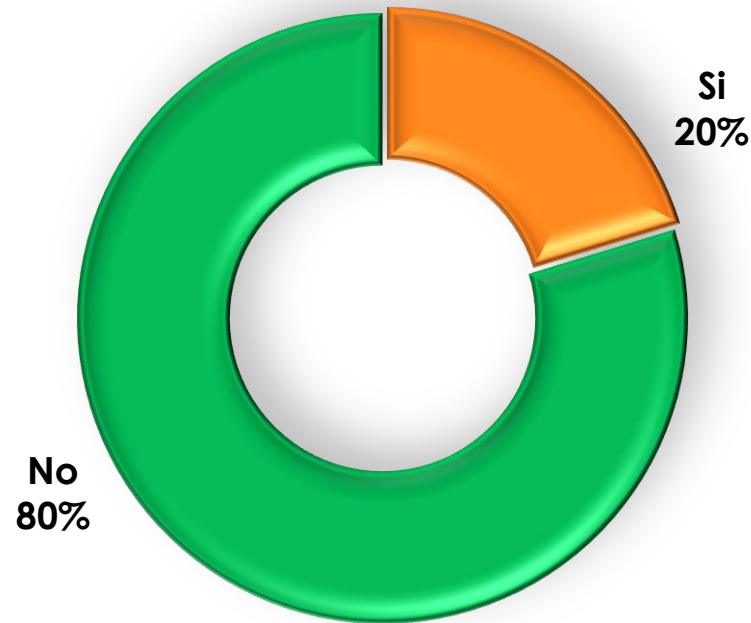
Violencia de Género



¿Conoce usted a alguien que haya sufrido violencia de género?

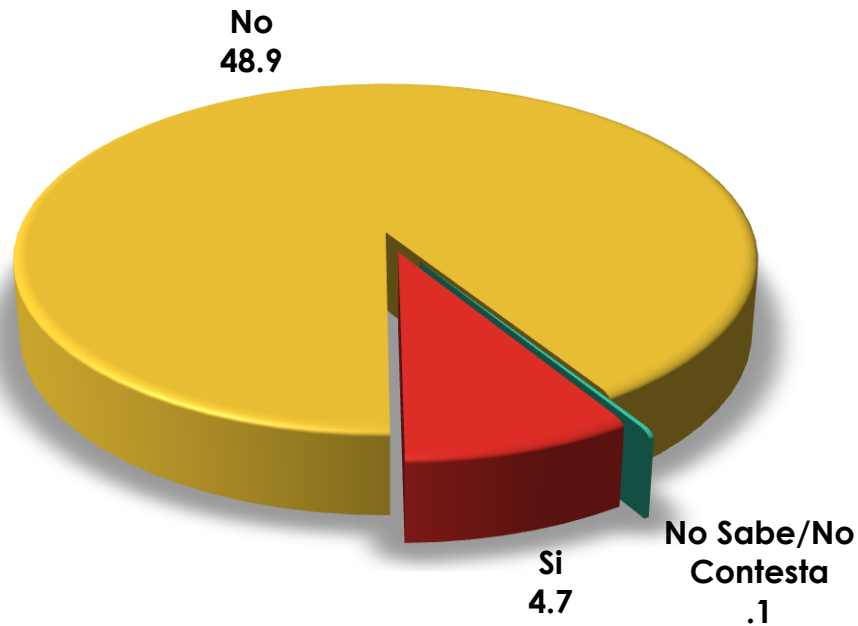


Únicamente mujeres. ¿Alguna vez le han pedido la prueba de embarazo como requisito para entrar a un trabajo?



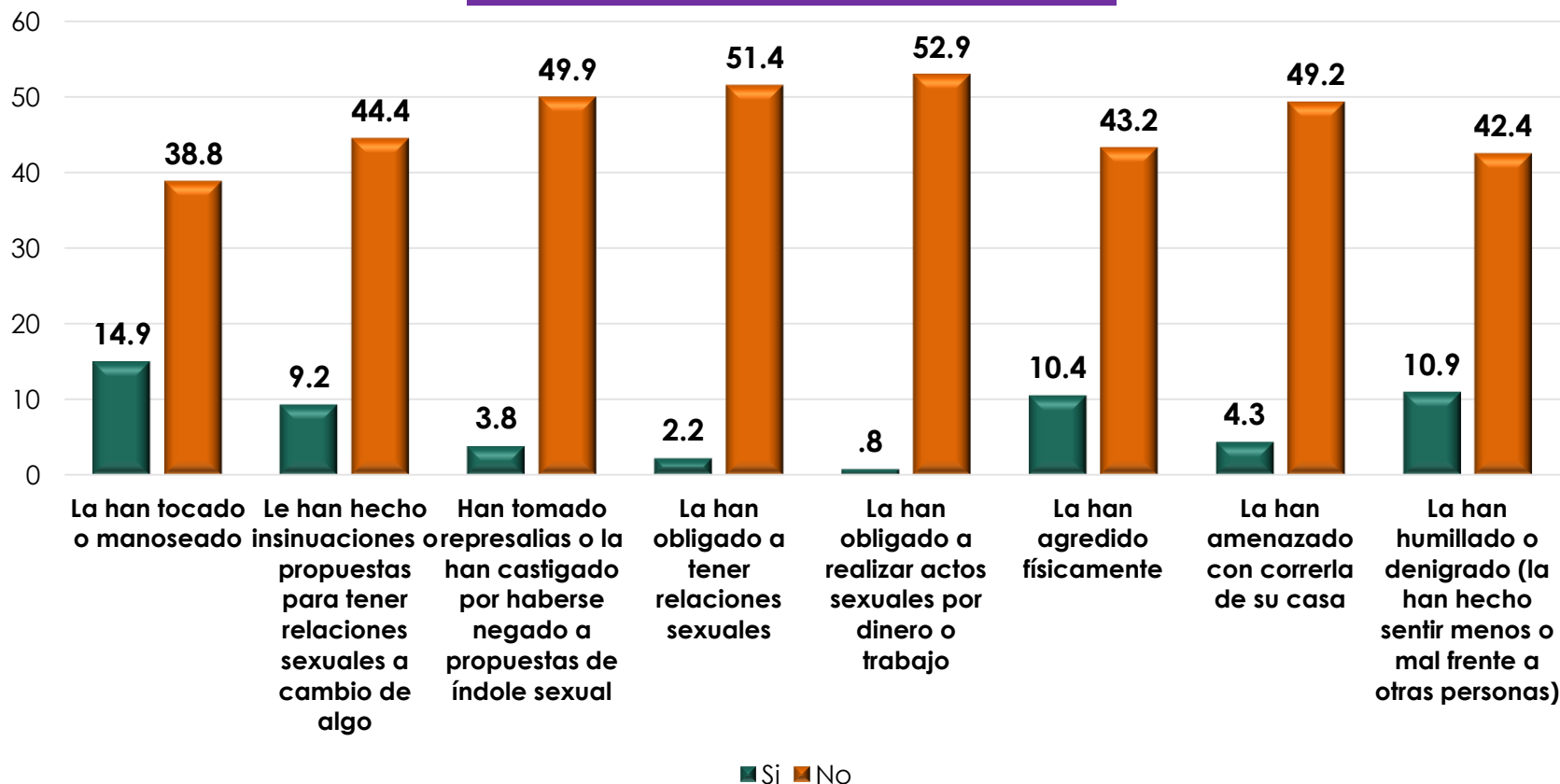
Únicamente mujeres. ¿Alguna vez por embarazarse la han despedido, no le renovaron contrato o le bajaron el salario?

Del 53.7% mujeres de la muestra

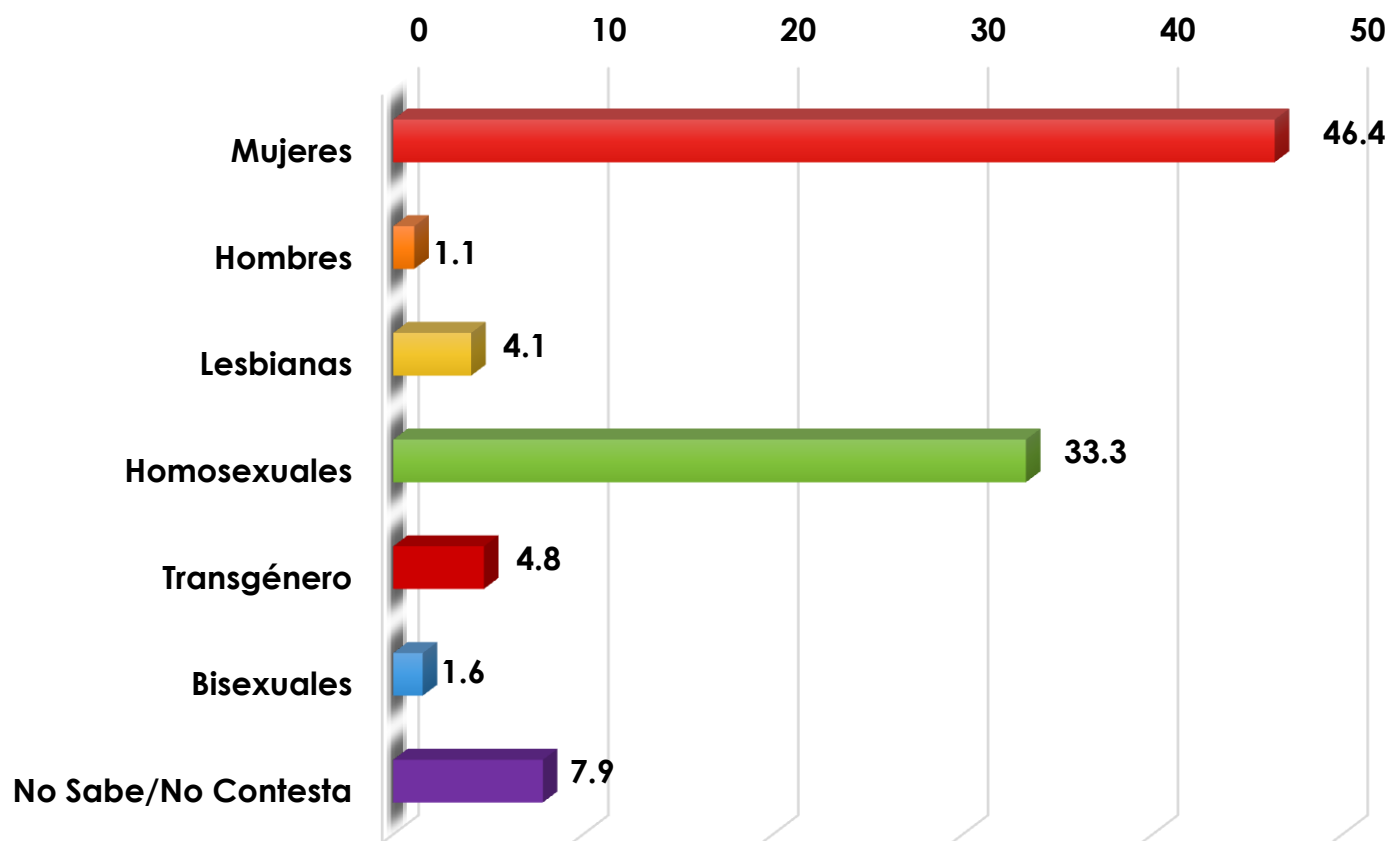


Únicamente mujeres. Sin considerar a su esposo o pareja, ¿dígame si ...

Del 53.7% mujeres de la muestra



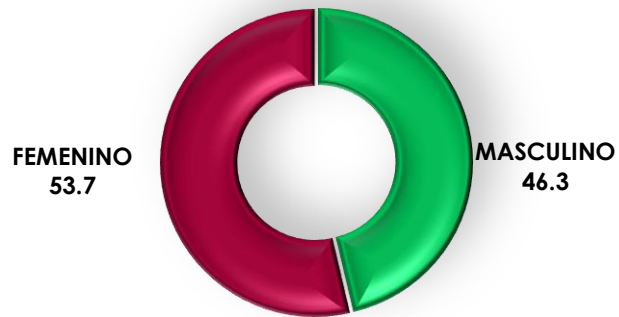
¿Quién considera que sufre mayor violencia de género?



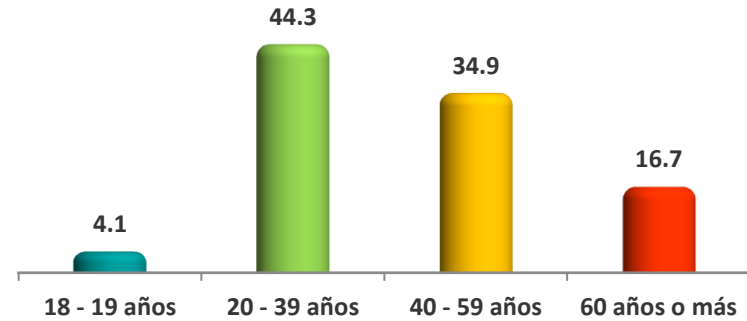


VARIABLES SOCIODEMO- GRÁFICAS Y NSE

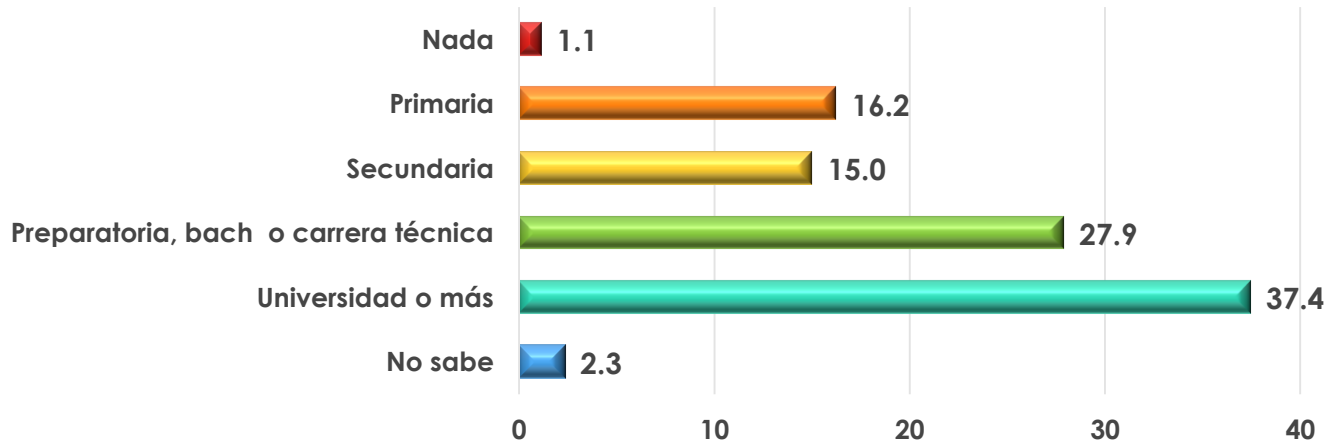
GÉNERO



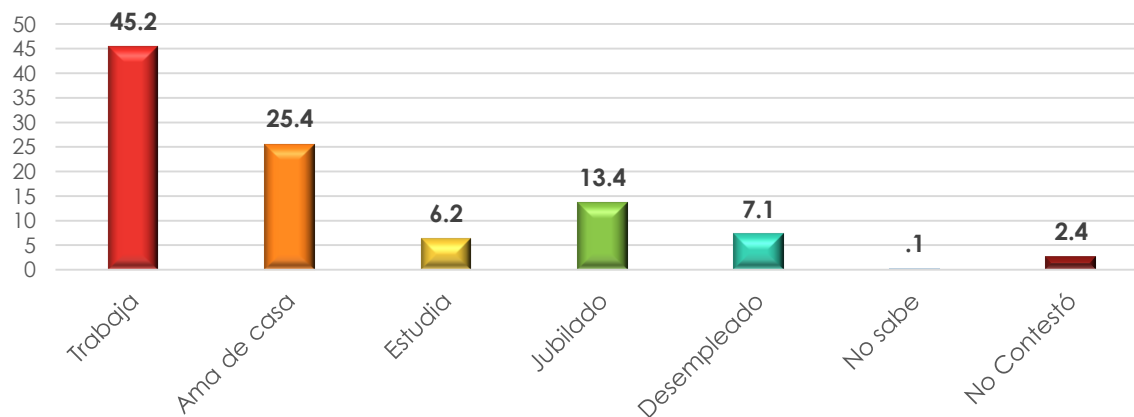
EDAD



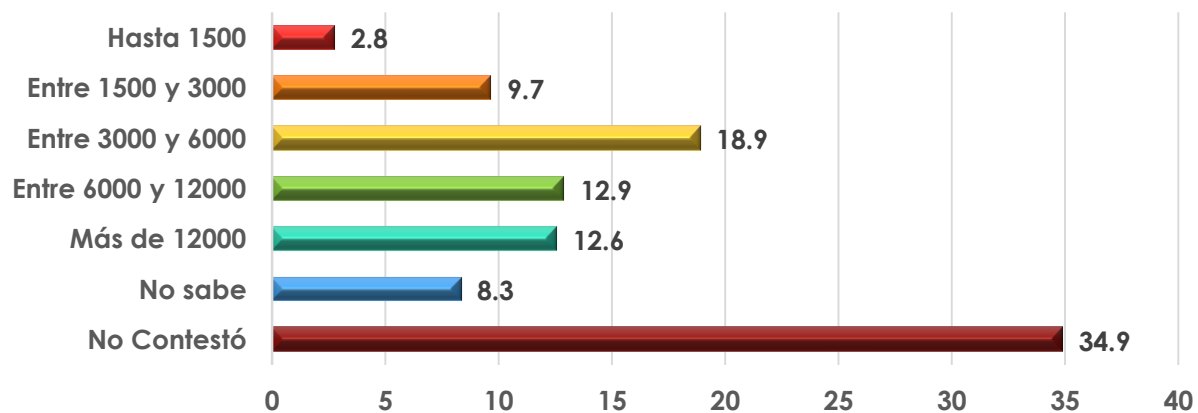
ESCOLARIDAD



SITUACIÓN LABORAL



NIVEL DE INGRESOS





VITRINA METODOLÓGICA

Encuesta telefónica nacional

Derechos Humanos en México

Objeto:

Evaluar la opinión de la población en el tema de Derechos Humanos en México

Cuestionario:

El cuestionario fue elaborado por el Centro de Estudios Sociales y de Opinión Pública de la Cámara de Diputados.

Tipo: Cerrada / Categorizada / De respuesta sugerida / Respuesta abierta.

Fecha del levantamiento de datos: 24 al 26 de septiembre de 2016

Lugar de levantamiento de datos: República Mexicana

Población de Estudio:

Universo: Adultos mayores de 18 años, con teléfono en su vivienda.

Recolección de Datos: Entrevistas Telefónicas a números fijos.

Tamaño de la muestra: 900 entrevistas efectivas.

El método de muestreo: Selección aleatoria sistemática estratificada con probabilidades proporcionales al número de líneas telefónicas en todo el país; cuotas de Género y Edad conforme al censo de habitantes del país.

Margen de Error y Nivel de Confianza: Cada proporción tiene un error de estimación que depende de la variabilidad de la muestra. El error máximo permitido es de $\pm 4.5\%$ para el ámbito nacional. El error de este estudio es de $\pm 3.27\%$. Los errores presentados en este reporte se estimaron considerando un nivel de confianza del 95%.

