

**México no  
está condenado  
a ser un país  
corrupto**



[www.contralacorrupcion.mx](http://www.contralacorrupcion.mx)



@MXvsCORRUPCION

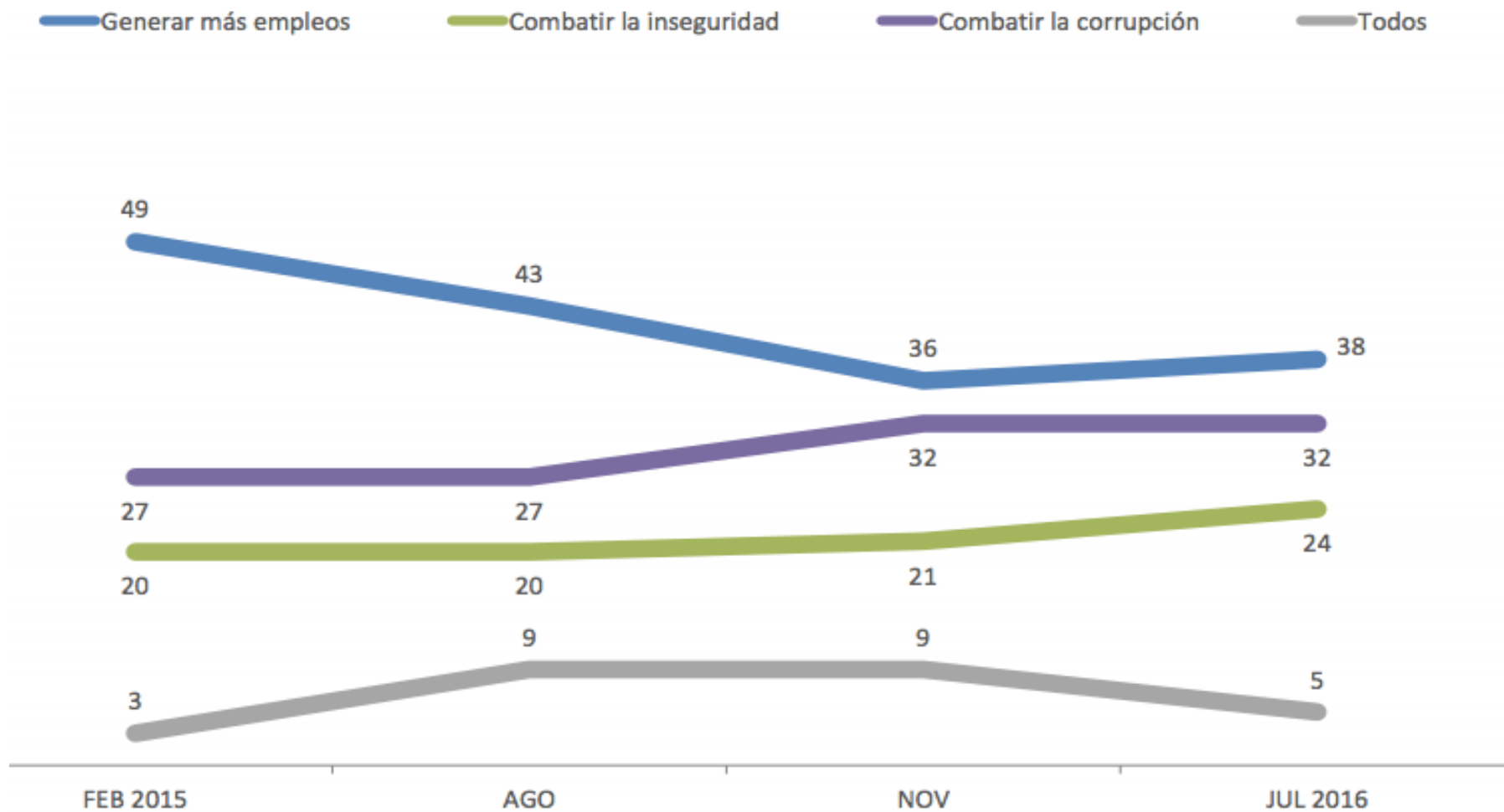


MXvsCORRUPCION

Iniciativa ciudadana por el Estado de derecho.



# Problemas prioritarios del país





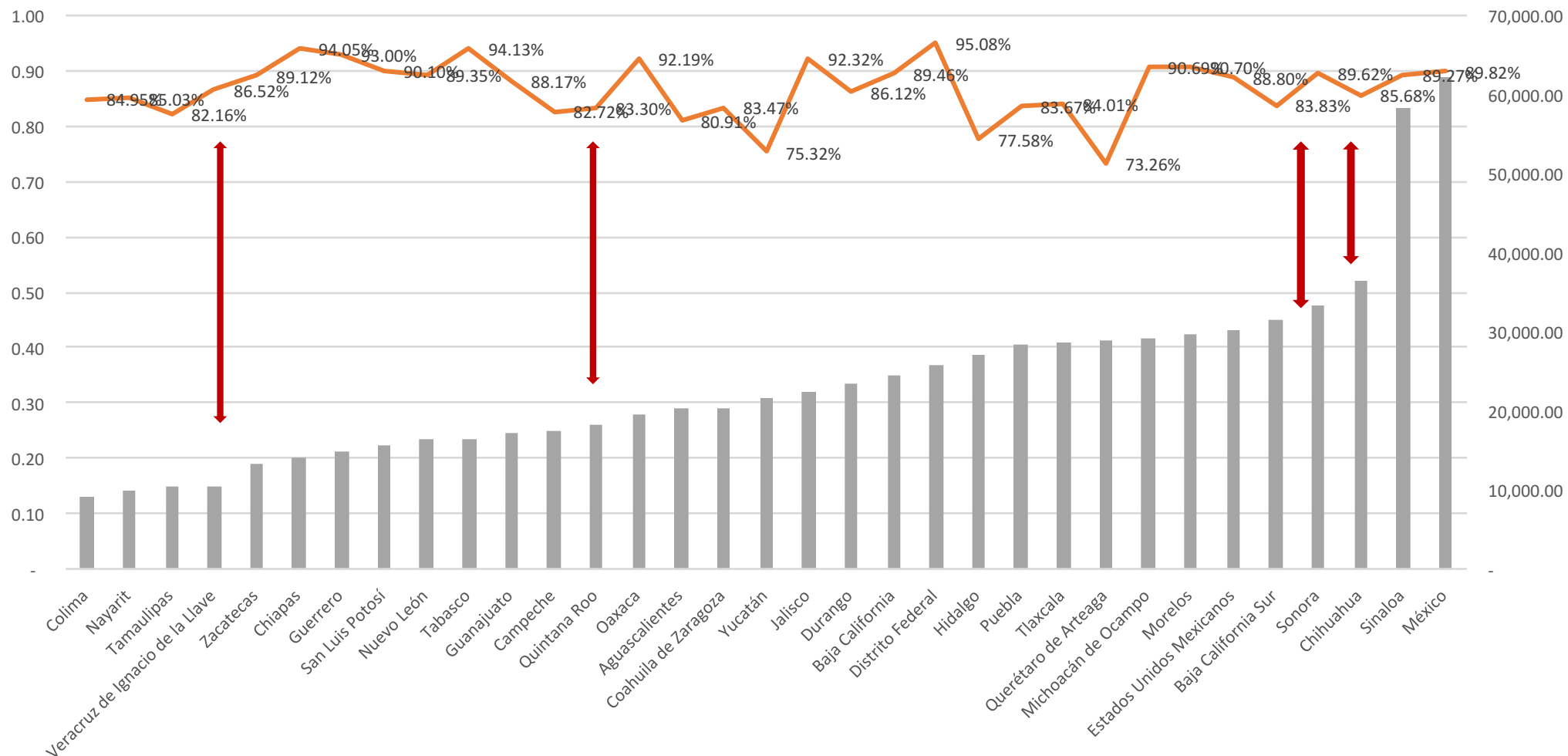
# Credibilidad

---

- 54% cree que el SNA ayudará poco o nada a reducir los casos de corrupción (Parametría).
- 47% cree que las leyes SNA son irrelevantes para resolver la corrupción (BGC).
- 61% de los hogares pagaron algún soborno a la policía durante 2015 (Transparencia Internacional).



### Incidencia de actos de corrupción por cada 100 mil habitantes vs Percepción de Corrupción ENCIG, INEGI



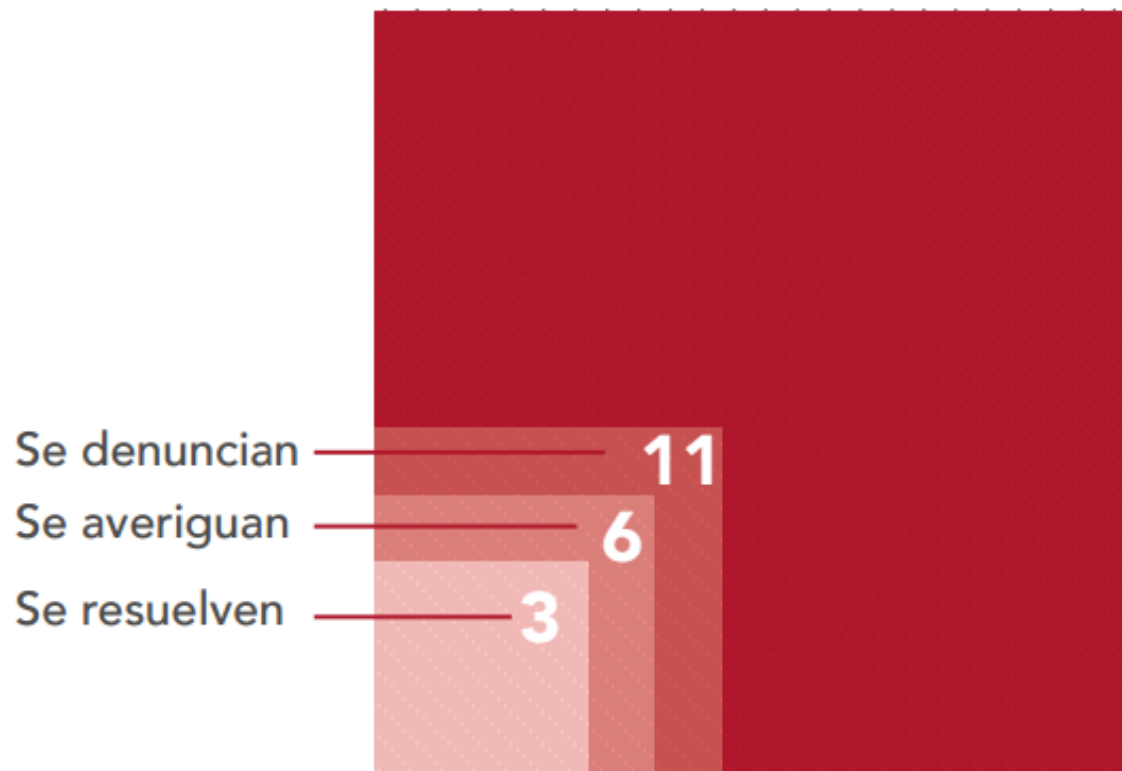
Tasa de incidencia de corrupción por cada 100 mil habitantes 2015

Corrupción frecuente o muy frecuente (%) en el estado, adultos 2015



# Círculo vicioso de impunidad e ilegalidad

..... De cada 100 delitos .....



ENVIPE 2016, INEGI

1. Incluye casos en los que la víctima recuperó sus bienes, se puso al delincuente a disposición de un juez, hubo reparación del daño, se otorgó perdón o la averiguación previa sigue en trámite.



# Presupuesto

Programa/Institución	PEF 2017	Rubros
CONEVAL (SEDESOL)	485 MDP	Operación y servicios personales
Plataforma México (SEGOB)	278 MDP	Operación y servicios personales
Secretariado Ejecutivo del Sistema Nacional de Seguridad Pública (SEGOB)	450 MDP	Operación y servicios personales
COFECE	537 MDP	Operación y servicios personales

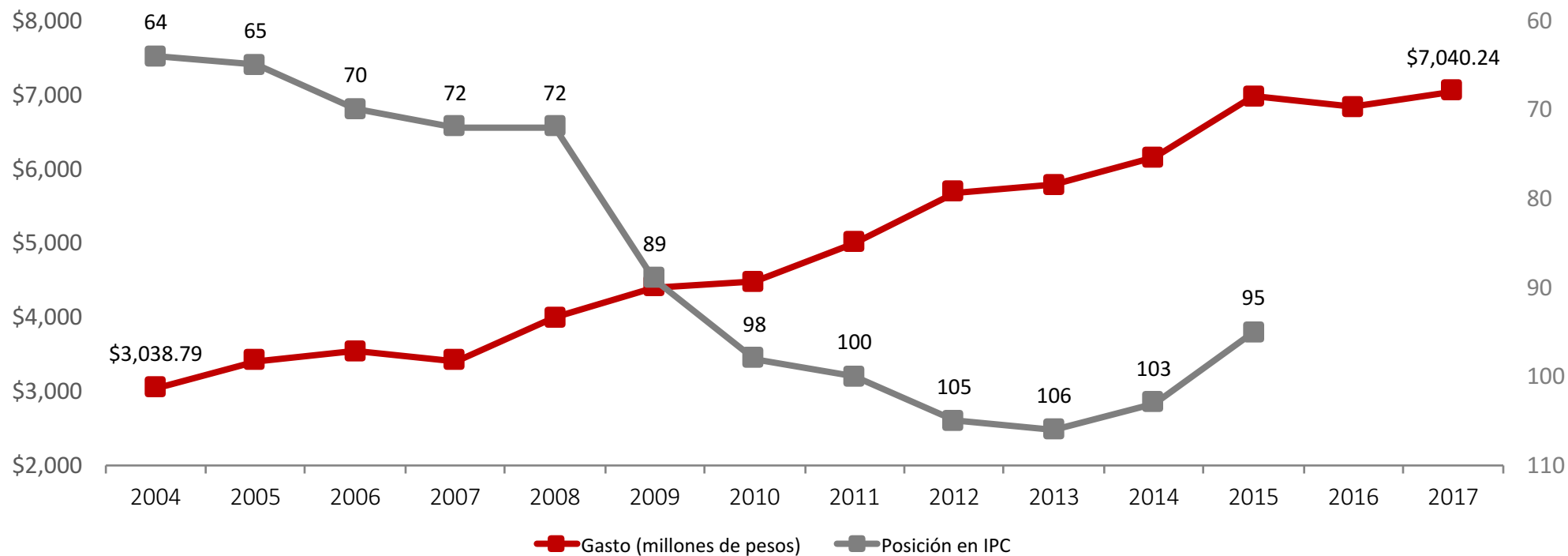
Fuente: Presupuesto de Egresos de la Federación, 2017



# Gastamos cada vez más en el combate a la corrupción

pero no mejoramos

Presupuesto de instituciones de combate contra la corrupción vs. posición en el Índice de Percepción de la Corrupción



Fuente: Elaboración propia con datos del Presupuesto de Egresos de la Federación (2004-2016), Proyecto PEF 2017 y Transparencia internacional (2004-2015). Incluye el presupuesto de ASF / SFP / IFAI / Unidad Anticorrupción PGR / TFJFA. Cifras en pesos corrientes



# Presupuesto

Sistema Nacional Anticorrupción	PEF2016	PPEF2017	Diferencia nominal (pesos corrientes)	Diferencia real (considerando inflación)
SFP	\$ 1,296,984,800	\$ 1,227,387,610	<b>-5.37%</b>	<b>-6.17%</b>
PGR - Unidad Especializada en la Investigación de Delitos Cometidos por los Servidores Públicos y Contra la Administración de Justicia <sup>1</sup>	\$ 26,679,916	\$ 26,451,489	<b>-0.86%</b>	<b>-1.70%</b>
ASF	\$ 2,120,194,279	\$ 2,275,766,700	<b>7.34%</b>	<b>6.43%</b>
Tribunal Federal de Justicia Administrativa	\$ 2,447,483,112	\$ 2,554,777,815	<b>4.38%</b>	<b>3.50%</b>
INAI	\$ 937,860,865	\$ 955,861,356	<b>1.92%</b>	<b>1.05%</b>
<b>TOTAL</b>	<b>\$ 6,829,202,972</b>	<b>\$ 7,040,244,970</b>	<b>3.09%</b>	<b>2.22%</b>

Cifras del Proyecto de Presupuesto de Egresos de la Federación, 2017





# Plataforma Digital Nacional

---



**Datos abiertos**

**¿Métricas de impacto?**

**¿Captura y recolección oportuna?**



# Implementación y medición

---

Lo que no se mide no existe.

- ◎ Plataforma Digital
  - ◎ Diseño
  - ◎ Métricas
  - ◎ Impacto
  - ◎ Recopilación
  - ◎ Eficiencia



# Sistemas Locales Anticorrupción

**Balance entre las instituciones en el Centro (sede del SNA)  
y las necesidades locales**

SNF & Sistemas locales anticorrupción

Vs.

Comité de Coordinación y Comité de Participación



# Sistemas Locales Anticorrupción

- 🎯 Mejorar la gestión pública local
- 🎯 Involucrar a los municipios
- 🎯 Mejorar la disparidad entre recursos y tecnología en los Estados
- 🎯 Capacitar a funcionarios para utilizar la PDN



Sistema  
Nacional  
Anticorrupción

**México no  
está condenado  
a ser un país  
corrupto**



[www.contralacorrupcion.mx](http://www.contralacorrupcion.mx)



@MXvsCORRUPCION



MXvsCORRUPCION

Iniciativa ciudadana por el Estado de derecho.