

**México no
está condenado
a ser un país
corrupto**



www.contralacorrupcion.mx



@MXvsCORRUPCION



MXvsCORRUPCION

Iniciativa ciudadana por el Estado de derecho.

Dario Ramírez Salazar



Definiciones

Corrupción:

el abuso de cualquier posición de poder, pública o privada, con el fin de generar un beneficio indebido a costa del bienestar colectivo o individual.

Impunidad:

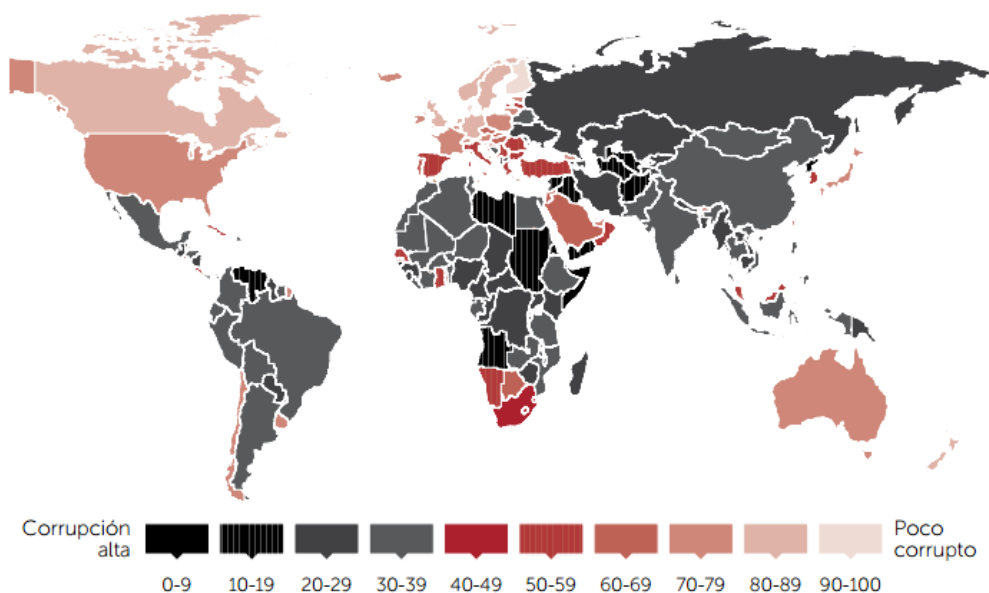
la ausencia –de hecho o de derecho- de responsabilidad penal, civil, administrativa o disciplinaria por la comisión de delitos o conductas de corrupción tipificadas en las leyes.





México ocupa el lugar 95 de 168 en el IPC y ha caído 23 posiciones desde 2008

Índice de Percepción de la Corrupción, 2015



Fuente: Transparencia Internacional

El IPC de Transparencia Internacional otorga a cada país una calificación del 0 al 100, donde 0 es altamente corrupto y 100 altamente limpio. Utilizando las calificaciones de todos los países elabora un ranking mundial de percepción de la corrupción.

El mapa muestra a los países en tonos distintos según la calificación obtenida, no su lugar en el ranking.

Progreso en posiciones en el ranking del IPC

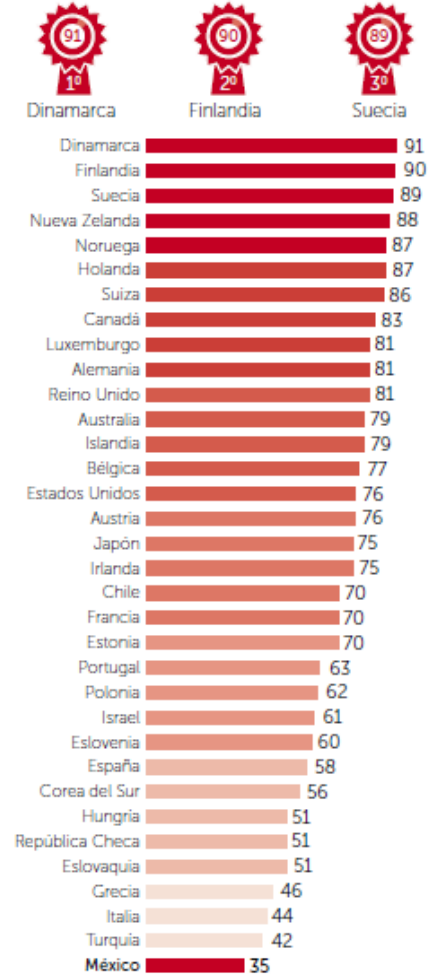


Fuente: IPC, Transparencia Internacional 2008-2015



34/34 OCDE

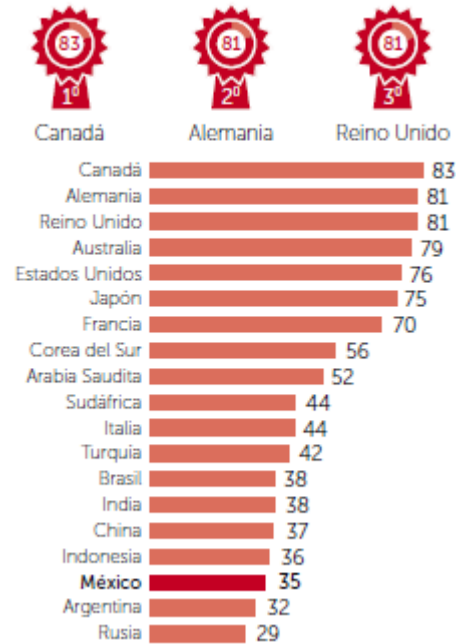
IPC: Países miembros de la OCDE



Posición desfavorable frente a los países contra los que compite o los que han alcanzado mayor desarrollo

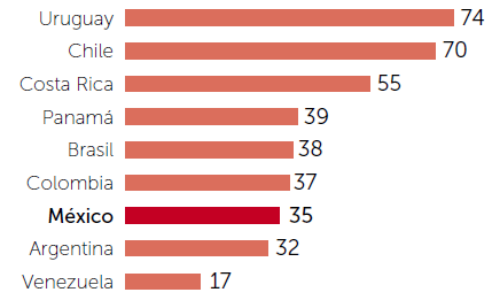
17/19 G20

IPC: Países miembros del G20



15/26 América Latina

IPC: Países seleccionados de América Latina



5/6 BRICS

IPC: México y los BRICS

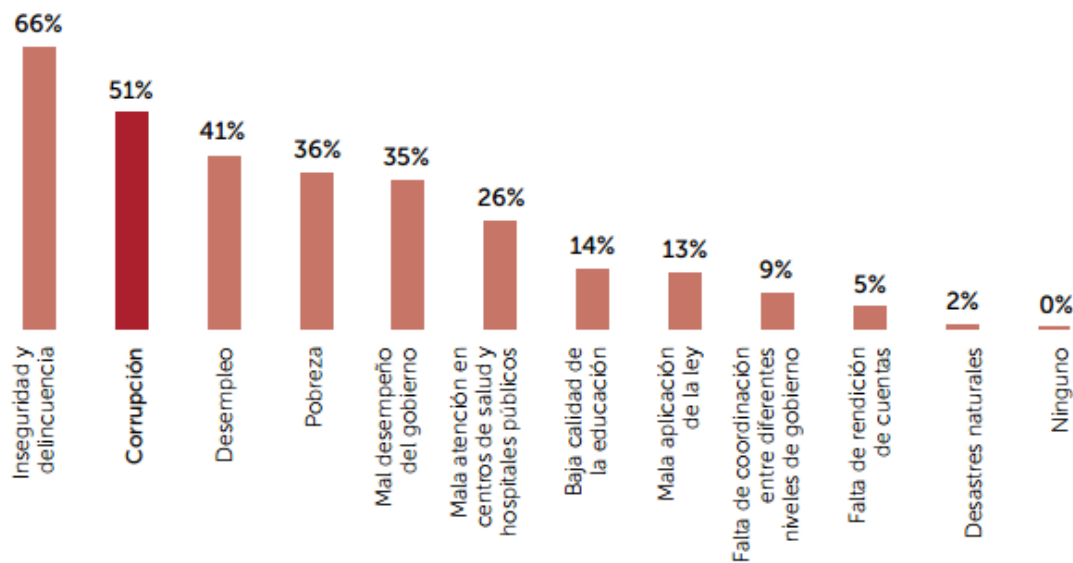


Fuente: Índice de Percepción de la Corrupción, Transparencia Internacional



Percibimos la corrupción como uno de los principales problemas, que cada vez se agrava más.

Percepción de los problemas más importantes a nivel nacional



ENCIG 2015, INEGI

Nota: Los porcentajes suman más de 100% pues los encuestados debían elegir los tres problemas más importantes a los que se enfrentaban en su estado al momento de responder la encuesta

64.7%

cree que en cinco años, la corrupción será mayor.

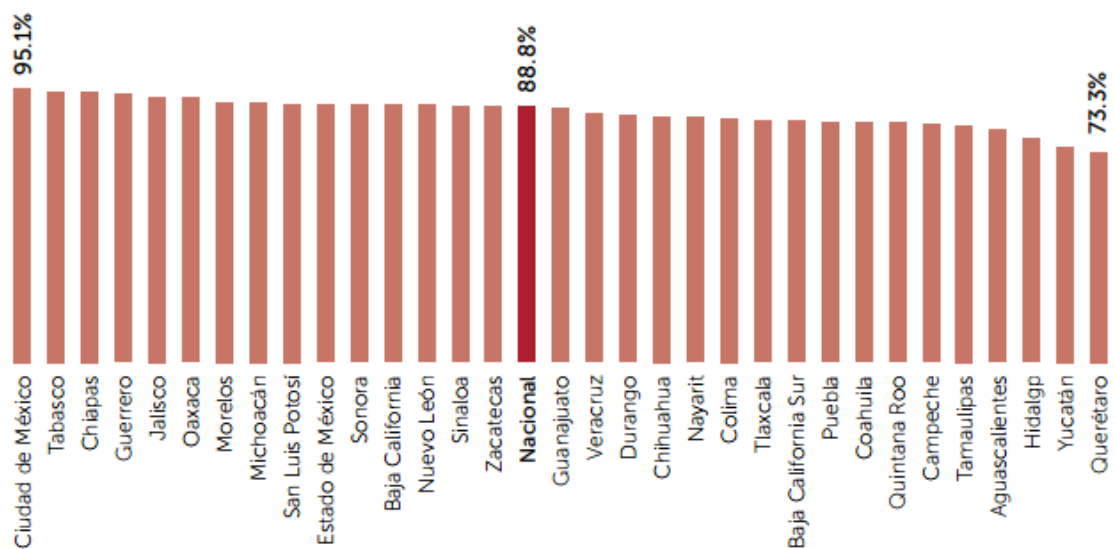
UNAM, 2015





89% de la población considera que la corrupción es frecuente o muy frecuente.

Percepción sobre frecuencia de corrupción en los estados, 2015



ENCIG 2015, INEGI

Nota: Los números indican el porcentaje de la población que considera que las prácticas de corrupción en su entidad son muy frecuentes o frecuentes

- Situación generalizada en todas las entidades federativas
- Situación más crítica: CDMX, Tabasco, Chiapas y Guerrero



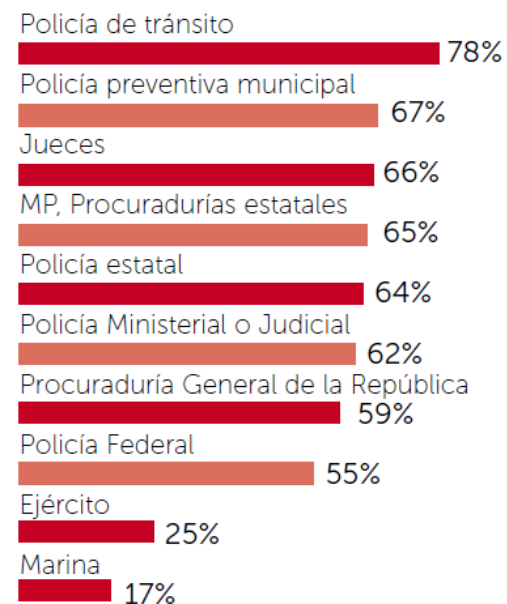
Mayor desconfianza en instituciones de gobierno, seguridad e impartición de justicia

Percepción a nivel nacional sobre frecuencia de la corrupción en instituciones



% "Frecuente" y "Muy frecuente"
ENCIG 2015, INEGI

Percepción de la corrupción de autoridades del sistema de procuración y administración de justicia



% que piensa que las instituciones son corruptas
ENVIPE 2015, INEGI



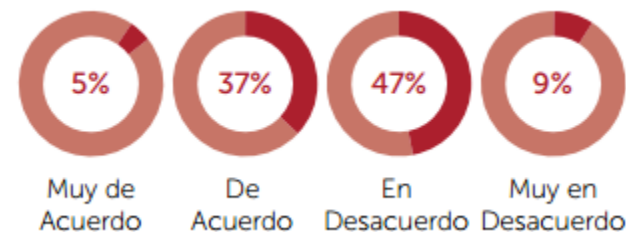
Pensamos que “los otros” no respetan la ley, pero justificamos su violación y estaríamos dispuestos a transgredirla en ciertas circunstancias

Cuando usted piensa que tiene razón, ¿está o no dispuesto a ir en contra de lo establecido en la ley?



Fuente: Encuesta de Cultura Constitucional. Instituto de Investigaciones Jurídicas (IIJ) – UNAM 2011.

Los ciudadanos deben obedecer siempre las leyes, aun cuando sean injustas



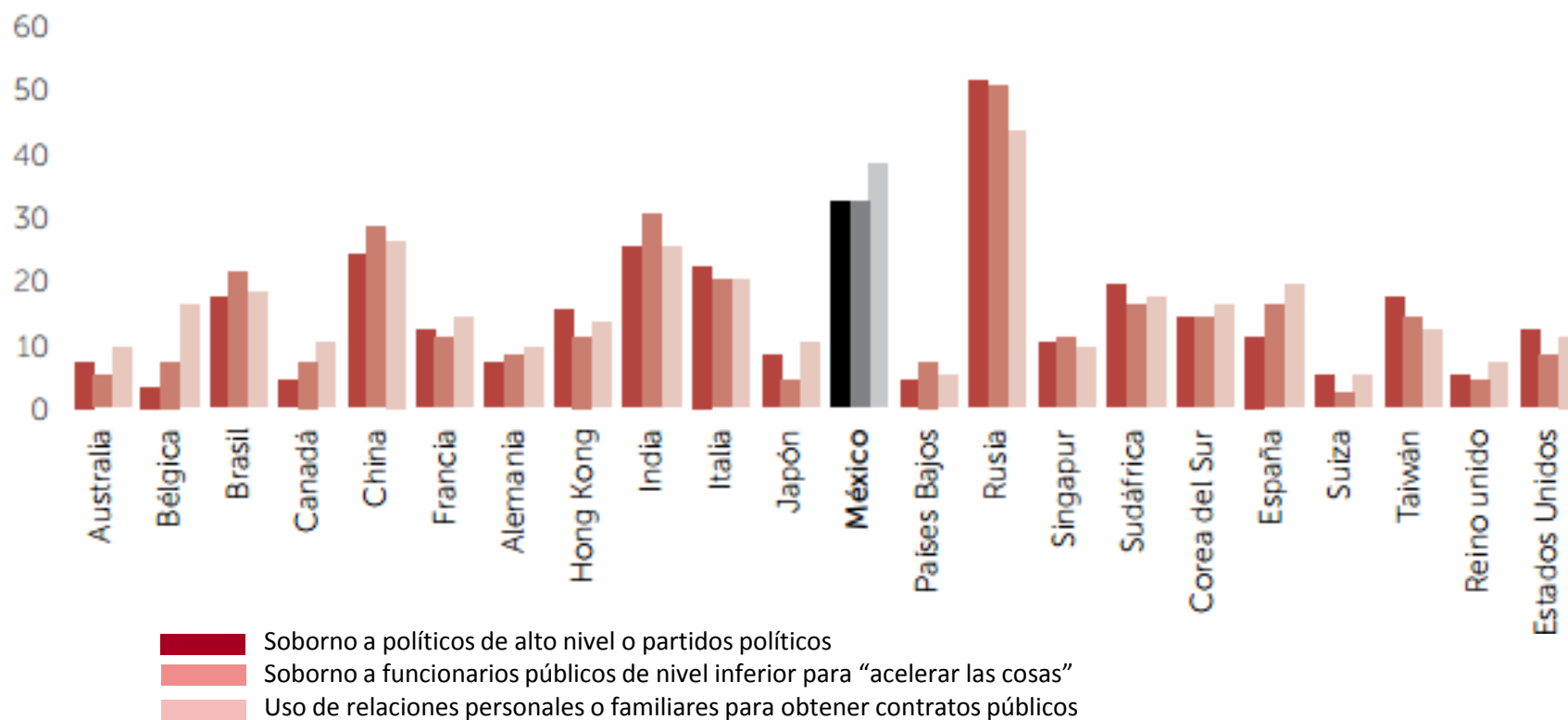
Fuente: Quinta ENCUP, Secretaría de Gobernación, 2012.





Corrupción en las empresas

Pagos extraoficiales de las empresas: comparativo internacional



Índice de Fuentes de Soborno. Transparencia Internacional, 2008.





Costos **económicos**

Costo estimado de la corrupción: entre 2 y 10% del PIB

PIB 2015: \$18,127,178 millones de pesos*

5% PIB: \$906,358 millones de pesos

Equivale a:

- ⊙ **3.8** veces el recorte de este año (239,700 mdp)
- ⊙ **1.5** veces el presupuesto del IMSS (622,682 mdp)
- ⊙ **9.1** veces el presupuesto de todos los programas de subsidio de SEDESOL (99,630 mdp)
- ⊙ **23.1** veces el presupuesto de la UNAM (37,373 mdp)
- ⊙ **33.6** veces el presupuesto de CONACYT (26,963 mdp)





Costos **sociales**

Impuesto regresivo

- ⦿ 14% del ingreso promedio de los hogares destinado a pagos extraoficiales y 33% del ingreso en el caso de los hogares que ganan un salario mínimo (INCBG 2010)
- ⦿ Desvío de recursos de programas sociales
- ⦿ Menor calidad y cobertura de servicios públicos
- ⦿ Daño al tejido social por desconfianza entre ciudadanos





Costos políticos

Falta de legitimidad del régimen democrático

- Apoyo a la democracia:
48% (país 12 de 18, Latinobarómetro 2015)
- Satisfacción con la democracia:
19% (país 19 de 19, Latinobarómetro 2015)
- Desconfianza en las instituciones que son la base del sistema político

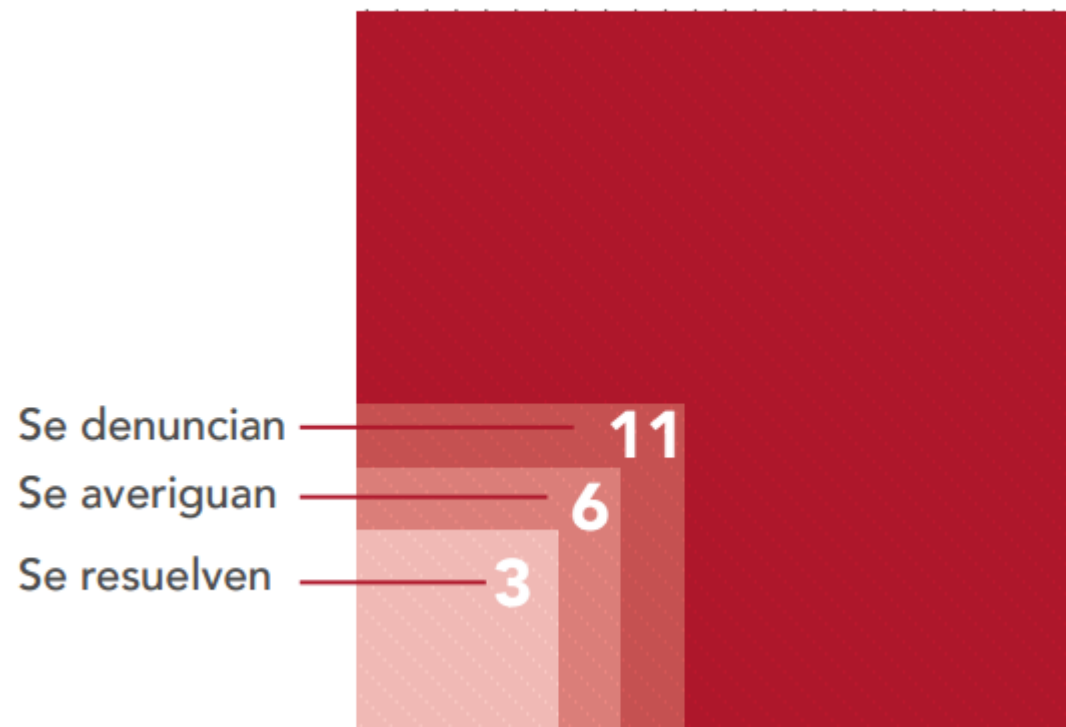




Círculo vicioso de impunidad e ilegalidad



..... De cada 100 delitos



ENVIPE 2016, INEGI

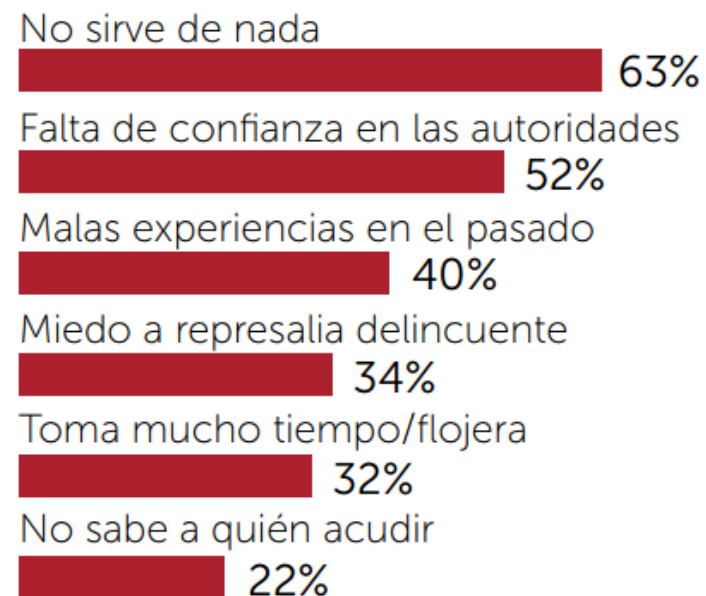
1. Incluye casos en los que la víctima recuperó sus bienes, se puso al delinciente a disposición de un juez, hubo reparación del daño, se otorgó perdón o la averiguación previa sigue en trámite.



Cifra negra de no denuncia

Relacionada con la poca confianza de en las instituciones y la expectativa de impunidad

Razones por las cuales no hubo denuncia

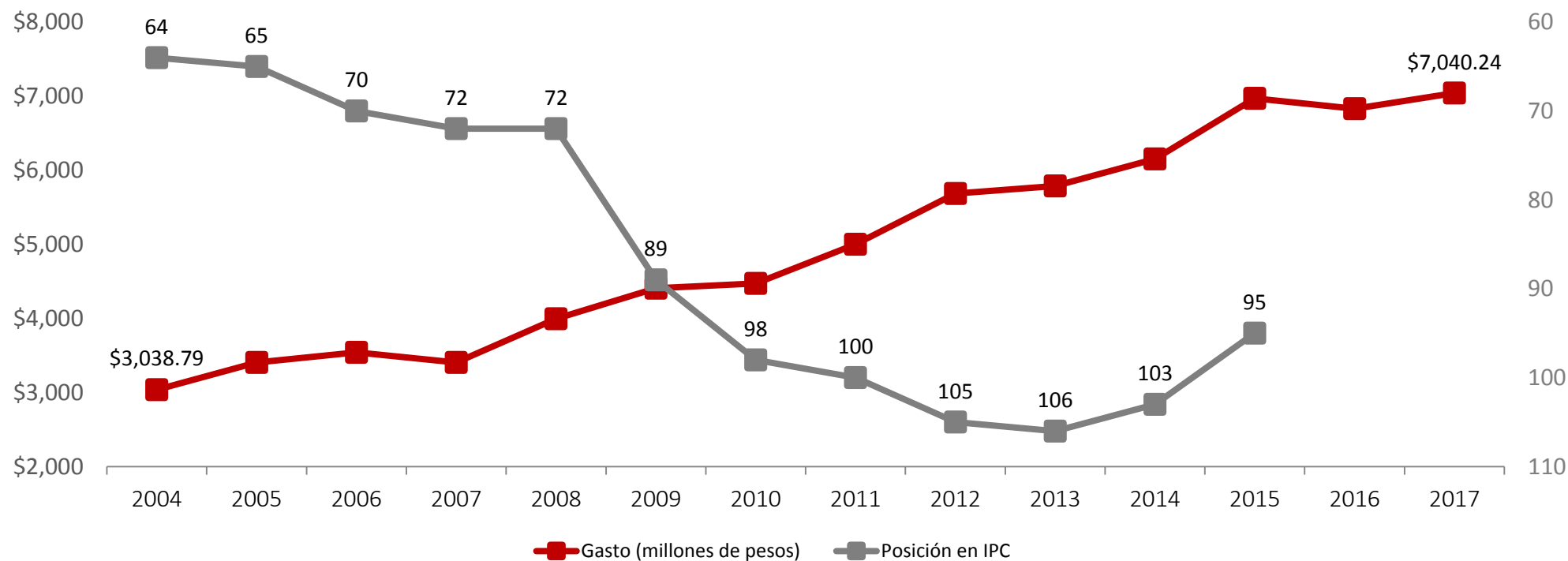


Fuente: Informe país sobre la calidad de la ciudadanía en México, IFE-Colmex 2014.



Gastamos cada vez más en el combate a la corrupción pero seguimos retrocediendo

Presupuesto de instituciones de combate contra la corrupción vs. posición en el Índice de Percepción de la Corrupción



Fuente: Elaboración propia con datos del Presupuesto de Egresos de la Federación (2004-2016), Proyecto PEF 2017 y Transparencia internacional (2004-2015). Incluye el presupuesto de ASF / SFP / IFAI / Unidad Anticorrupción PGR / TFJFA. Cifras en pesos corrientes



Sistema Nacional Anticorrupción

Espacio de coordinación entre instituciones y órdenes de gobierno



Comité Coordinador



Sistemas Locales Anticorrupción



Comité de Participación Ciudadana



Comité Rector del Sistema Nacional de Fiscalización

- 54% cree que el SNA ayudará poco o nada a reducir los casos de corrupción.

Parametría

- Preside:** miembro del Comité de Participación Ciudadana
- Fiscalía anticorrupción
- Consejo de la Judicatura
- SFP INAI
- ASF TSJA

- 47% cree que las leyes SNA son irrelevantes para resolver la corrupción.

BGC



**México no
está condenado
a ser un país
corrupto**



www.contralacorrupcion.mx



@MXvsCORRUPCION



MXvsCORRUPCION

Iniciativa ciudadana por el Estado de derecho.