Centro de Estudios Sociales y de Opinión Pública

LXII Legislatura
Cámara de Diputados

Encuesta sobre:
La situación del trabajo en México

Mayo 2014

- Con motivo del día del trabajo, el Cesop realizó una investigación para revisar la percepción sobre la situación del trabajo en México. Es necesario recordar que en México, un alto porcentaje de la población económicamente activa se encuentra en la informalidad, 58% para el mes de marzo del año en curso según el INEGI, por lo que revisar las condiciones de trabajo y las prestaciones con las que cuentan los trabajadores resulta de mayor importancia en este contexto.

- Este estudio demoscópico constó de 631 entrevistas telefónicas. Tiene un nivel de confianza del 95% con un margen de error del 3.9%. Los resultados son representativos a nivel nacional.

Principales hallazgos

- Entre los entrevistados, 4 de cada 10 (43%) señala que está “muy” o “algo” satisfecho con su trabajo actual y 2 de cada 10 (17%) dice que está “poco” o “nada” satisfecho con él, 35% dice no tener trabajo remunerado actualmente.

- Aunque la proporción que tiene una satisfacción baja con su trabajo no es muy elevada, estos porcentajes no son homogéneos para toda la población. Las personas que tienen menor educación tienen trabajos que les son menos satisfactorios. Así, entre los que sólo tienen educación primaria, sólo el 28% está “muy” o “algo” satisfecho con su trabajo, en comparación con los que terminaron al menos la universidad; entre éstos 56% está “muy” o “algo” satisfecho en su ambiente laboral.

- La mitad de los entrevistados (50%) se siente segura de conservar su empleo durante el próximo año, y 3 de cada 10 (32%) percibe incertidumbre en su empleo. El 13% dice no sentirse ni seguro ni inseguro. En un sentido contrario, entre los que tienen menor escolaridad existe menor incertidumbre en la continuidad en el empleo. Entre los universitarios, el 36% dice sentirse inseguro de conservar su empleo y, en contraste, el 22% de los que sólo tienen primaria comparte está percepción.

Principales hallazgos

- Sobre qué tanto se respetan sus derechos laborales en su lugar de trabajo, 3 de cada 10 contesta que “mucho”, 3 de cada 10 (32%) dice que “algo”, 2 de cada 10 (23%) responde que “poco” y 1 de cada 10 (8%) percibe que “nada”. Los resultados apuntan a que más de la mitad de los entrevistados piensa que en su lugar de trabajo se respetan sus derechos laborales.

- Sin embargo, cuando se pregunta en general qué tanto se respetan los derechos de los trabajadores en México, la percepción es menos positiva. 6% dice que se respetan “mucho”, 27% que se respetan “algo”, 45% que “poco” y el 19% dice que los derechos laborales no se respetan “nada” en México.

- Sobre cómo ha evolucionado la situación de los trabadores en los últimos 5 años, 6 de cada 10 (63%) dice que las condiciones “han empeorado” y poco menos de 2 de cada 10 (16%) responde que “han mejorado”. Cuando se les pregunta sobre cómo cambiará la situación de los trabajadores en los próximos 5 años, los entrevistados son ligeramente más optimistas. Casi la mitad de los entrevistados dice “empeorará” y 3 de cada 10 (27%) señala que “mejorará”.

Principales Hallazgos

- 44% de los entrevistados recuerda que en los últimos 12 meses, ellos o alguien que habita en su hogar han perdido su empleo o fuente de ingresos.

¿Qué tan satisfecho se siente con el trabajo que tiene actualmente?

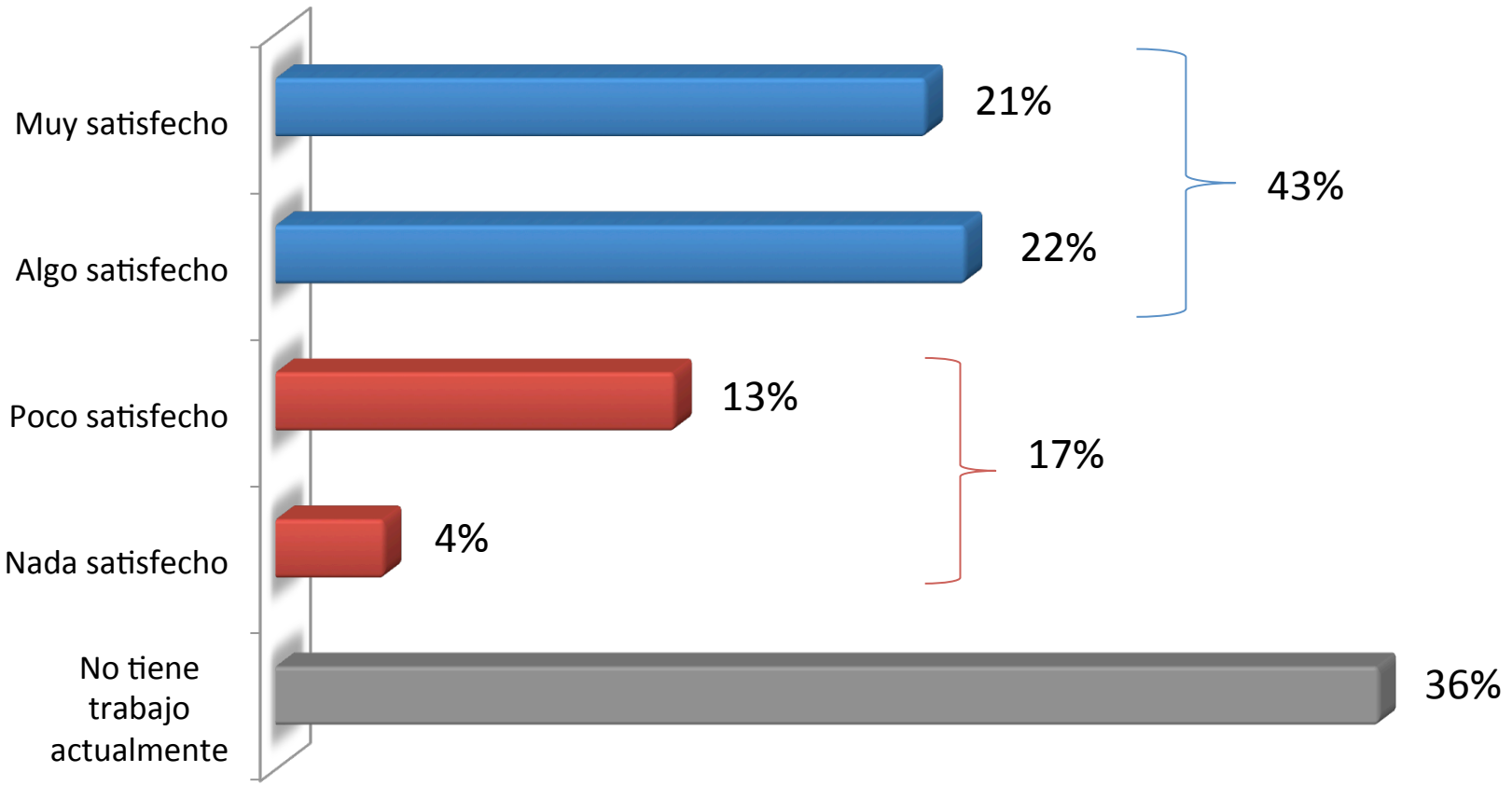

Sumando No sabe y No contestó es 100%

¿Qué tan satisfecho se siente con el trabajo que tiene actualmente?

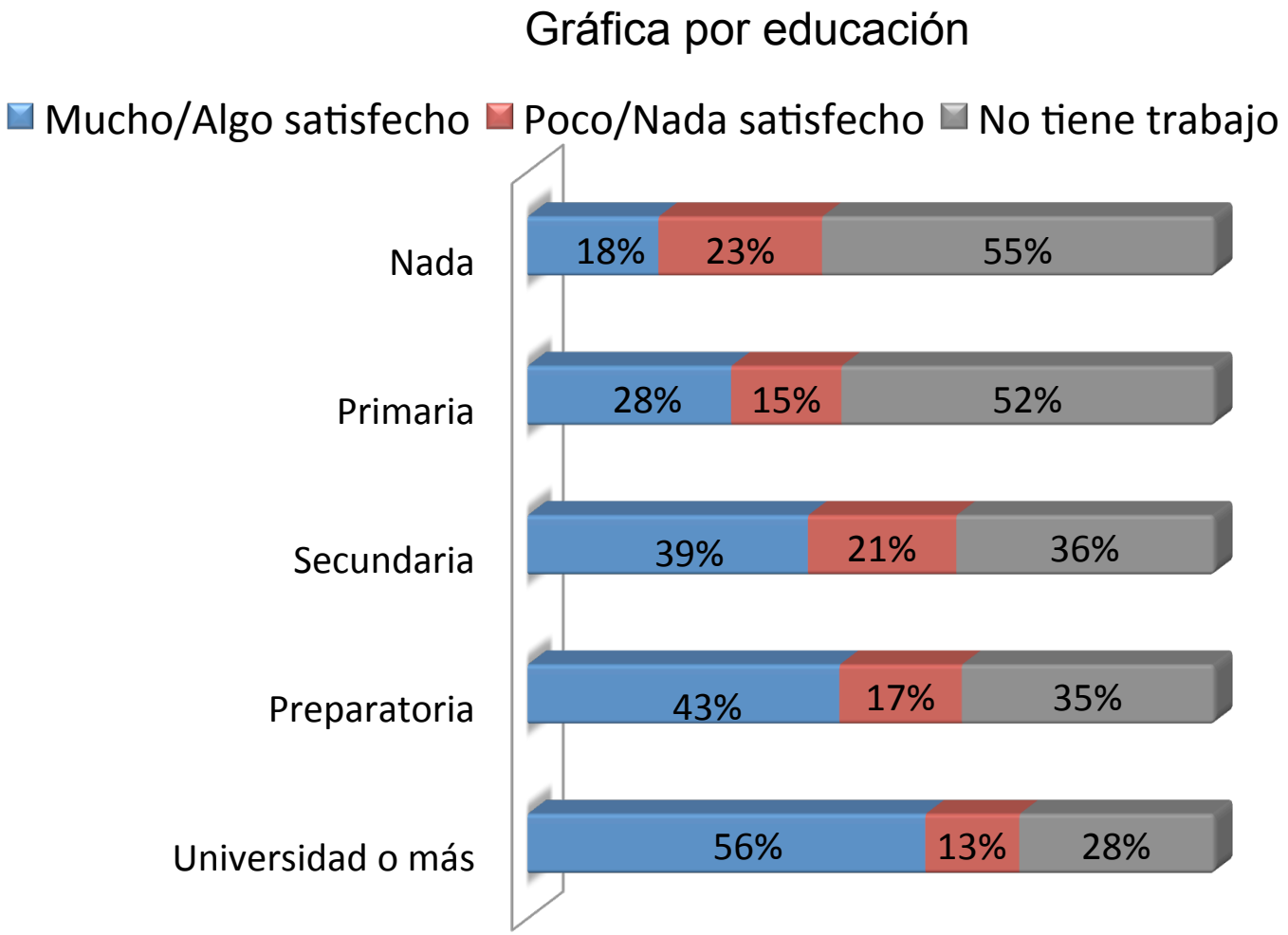

No sabe y No contestó es 100%

¿Qué tan seguro o inseguro está de que podrá conservar su trabajo por el próximo año?

Sólo se preguntó a las personas que dijeron trabajar

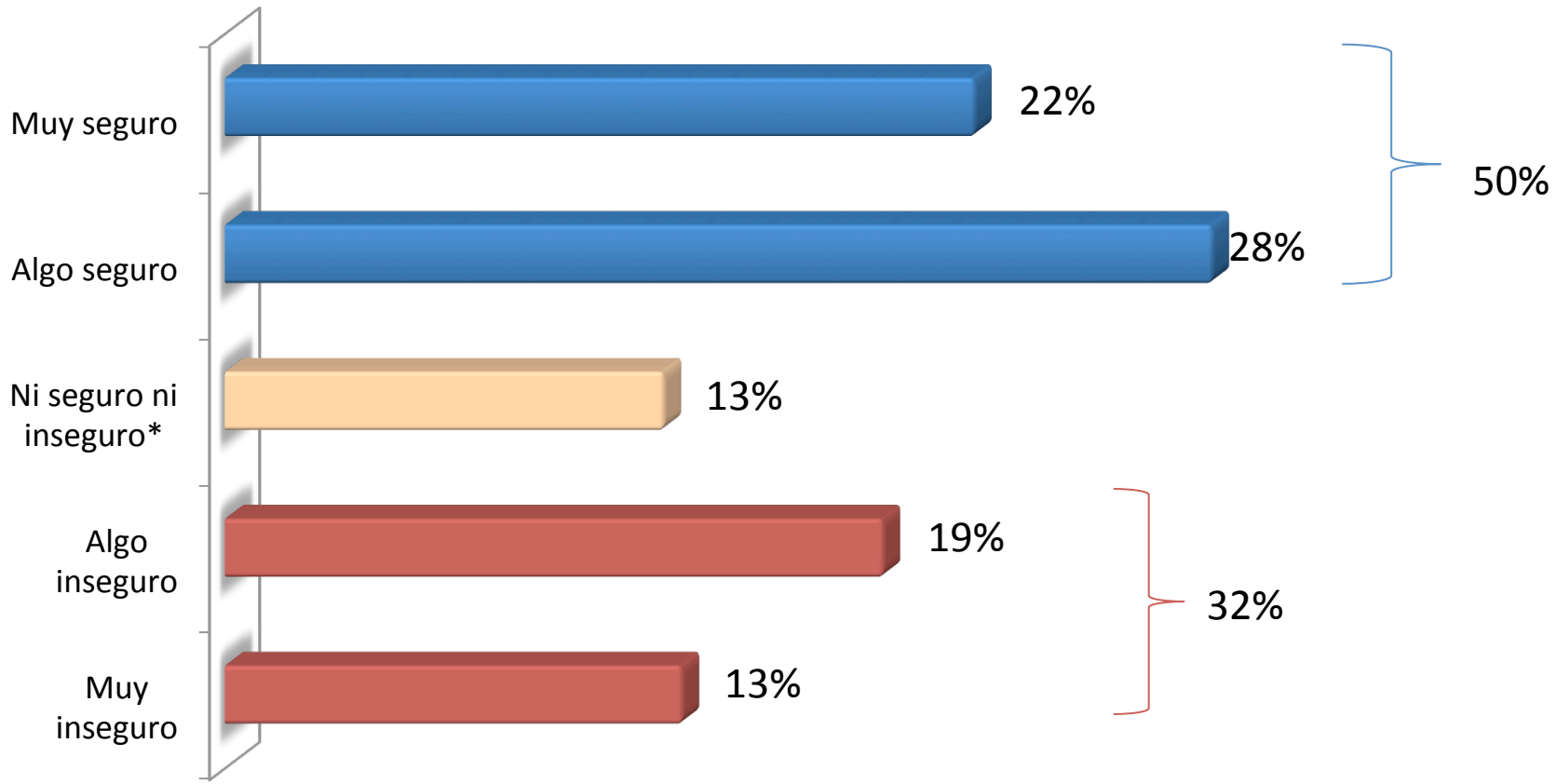

*Respuesta espontánea

Sumando No sabe y No contestó es 100%

¿Qué tan seguro o inseguro está de que podrá conservar su trabajo por el próximo año?

Gráfica por educación

Sólo se preguntó a las personas que dijeron trabajar

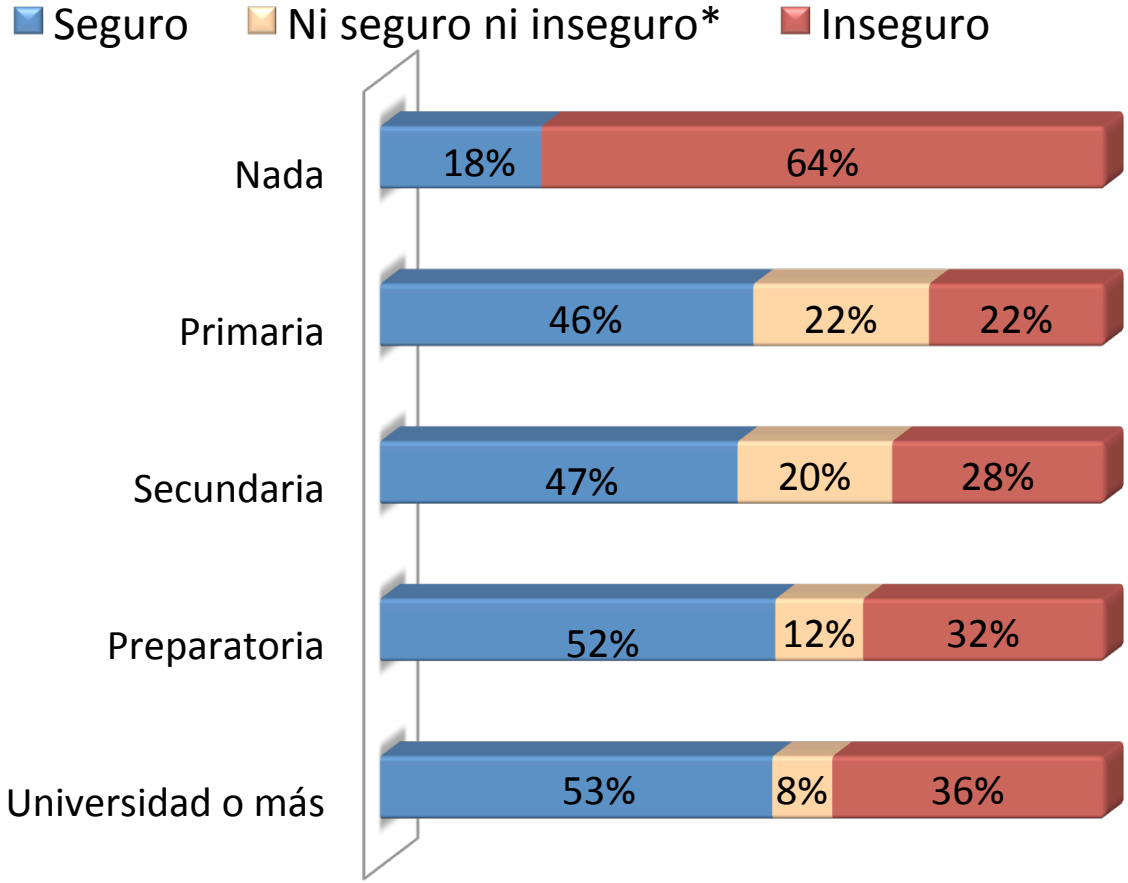

No sabe y No contestó es 100%

¿Qué tanto se respetan los derechos laborales en su lugar de trabajo?

Sólo se preguntó a las personas que dijeron trabajar

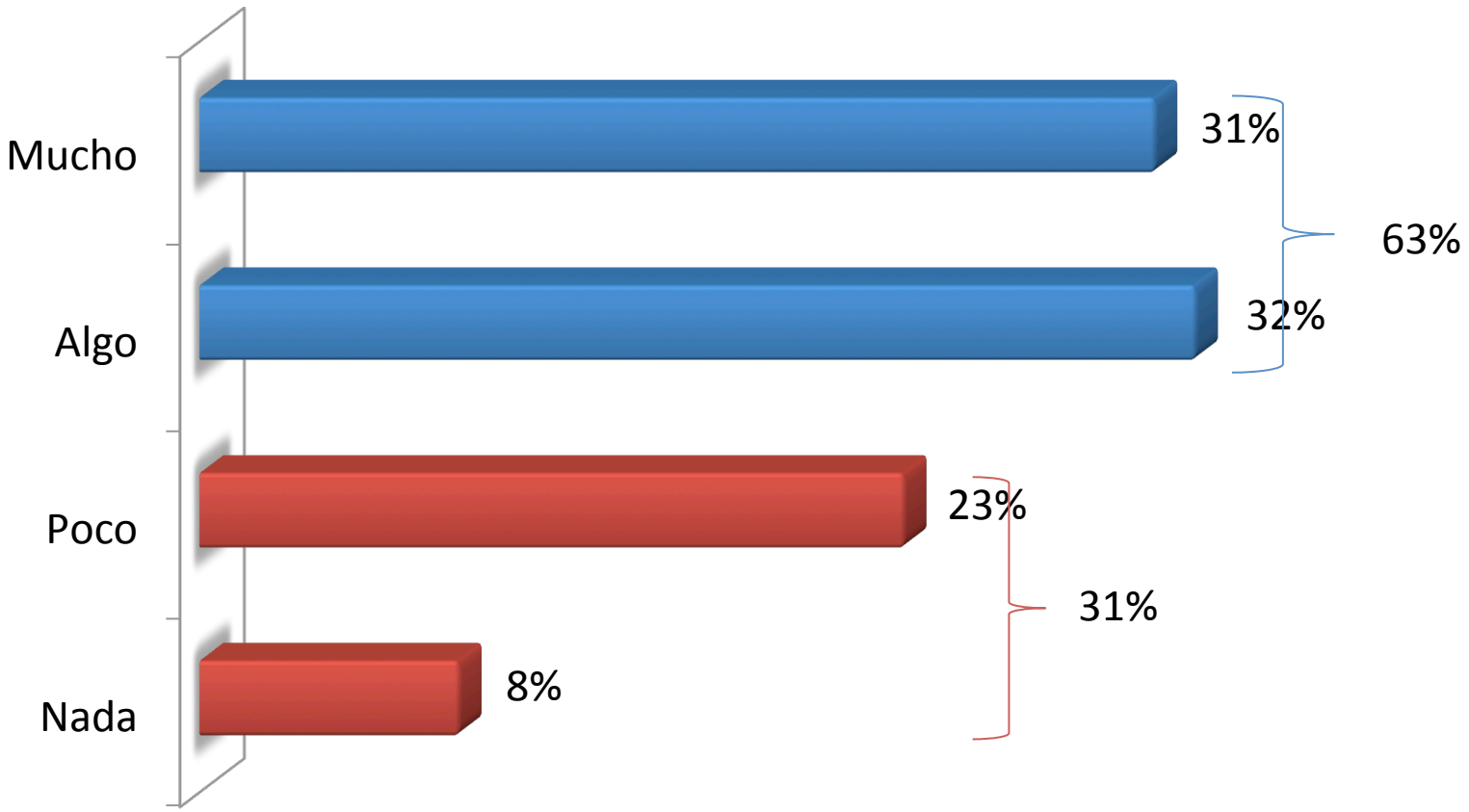

Sumando No sabe y No contestó es 100%

En general, ¿qué tanto cree que se respetan los derechos laborales en México?

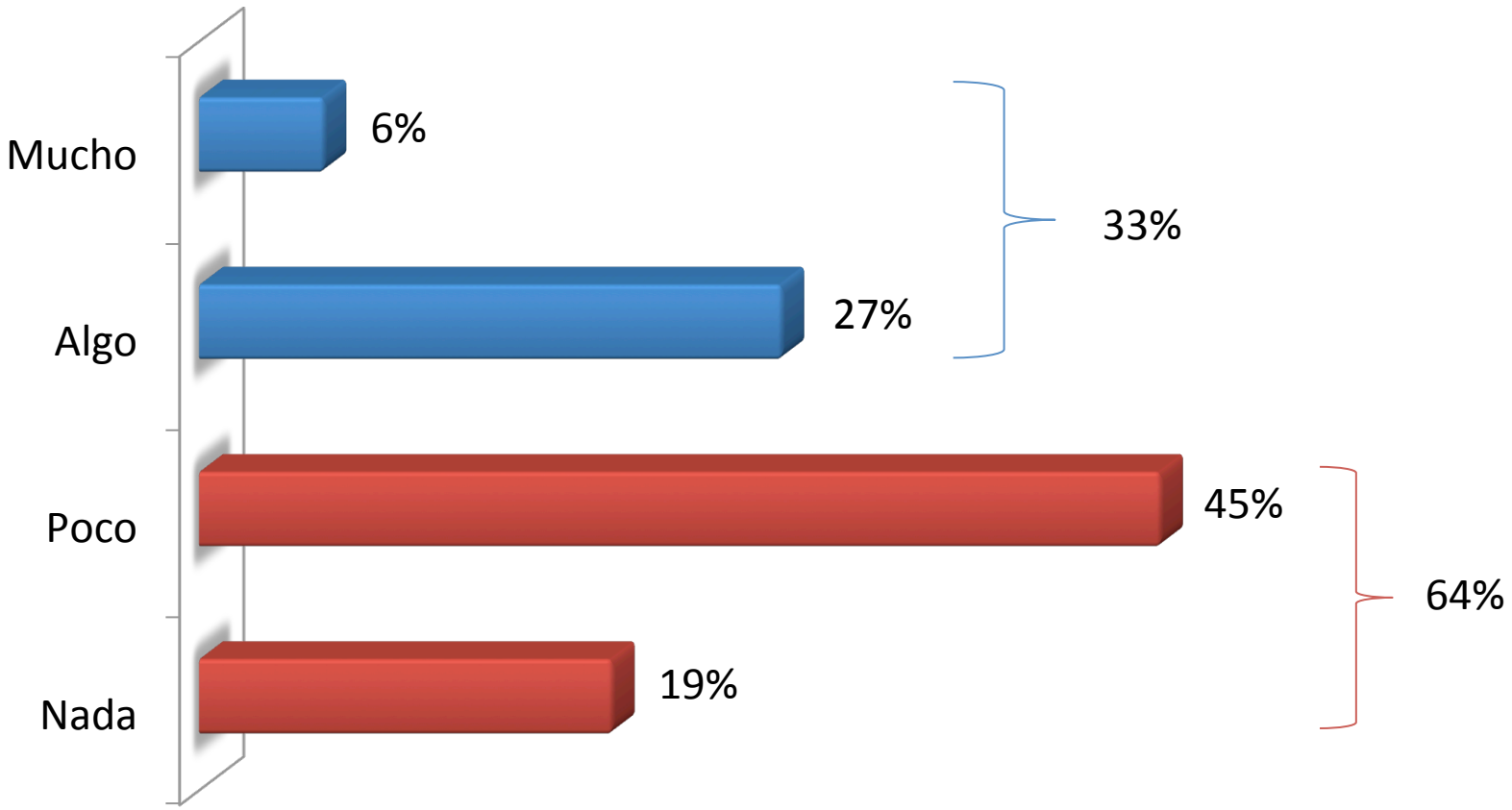

Sumando No sabe y No contestó es 100%

En su opinión ¿en los últimos 5 años la situación de los trabajadores en México ha mejorado o ha empeorado?

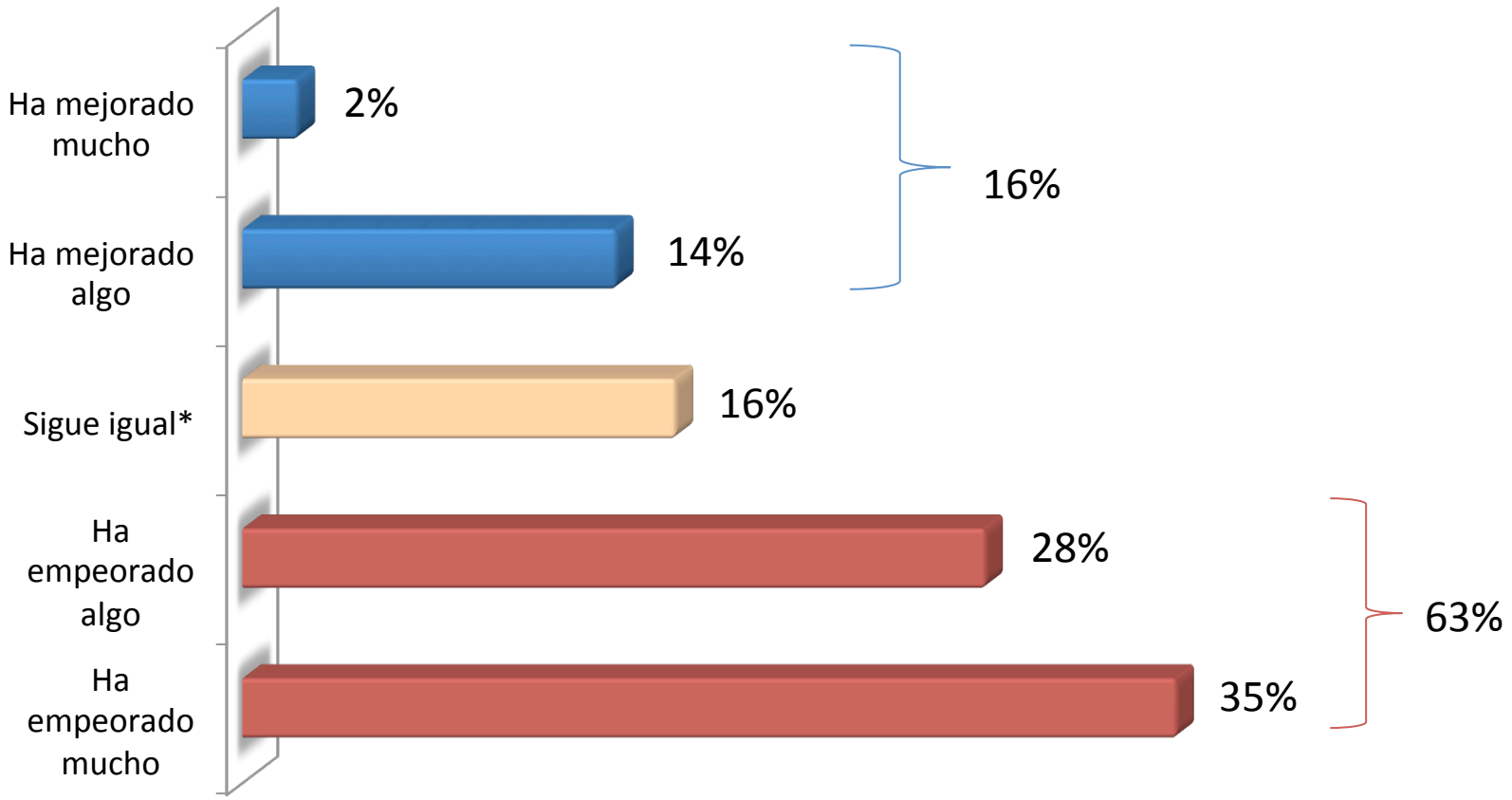

*Respuesta espontánea

Sumando No sabe y No contestó es 100%

¿En su opinión en los próximos 5 años la situación de los trabajadores en México mejorará o empeorará?

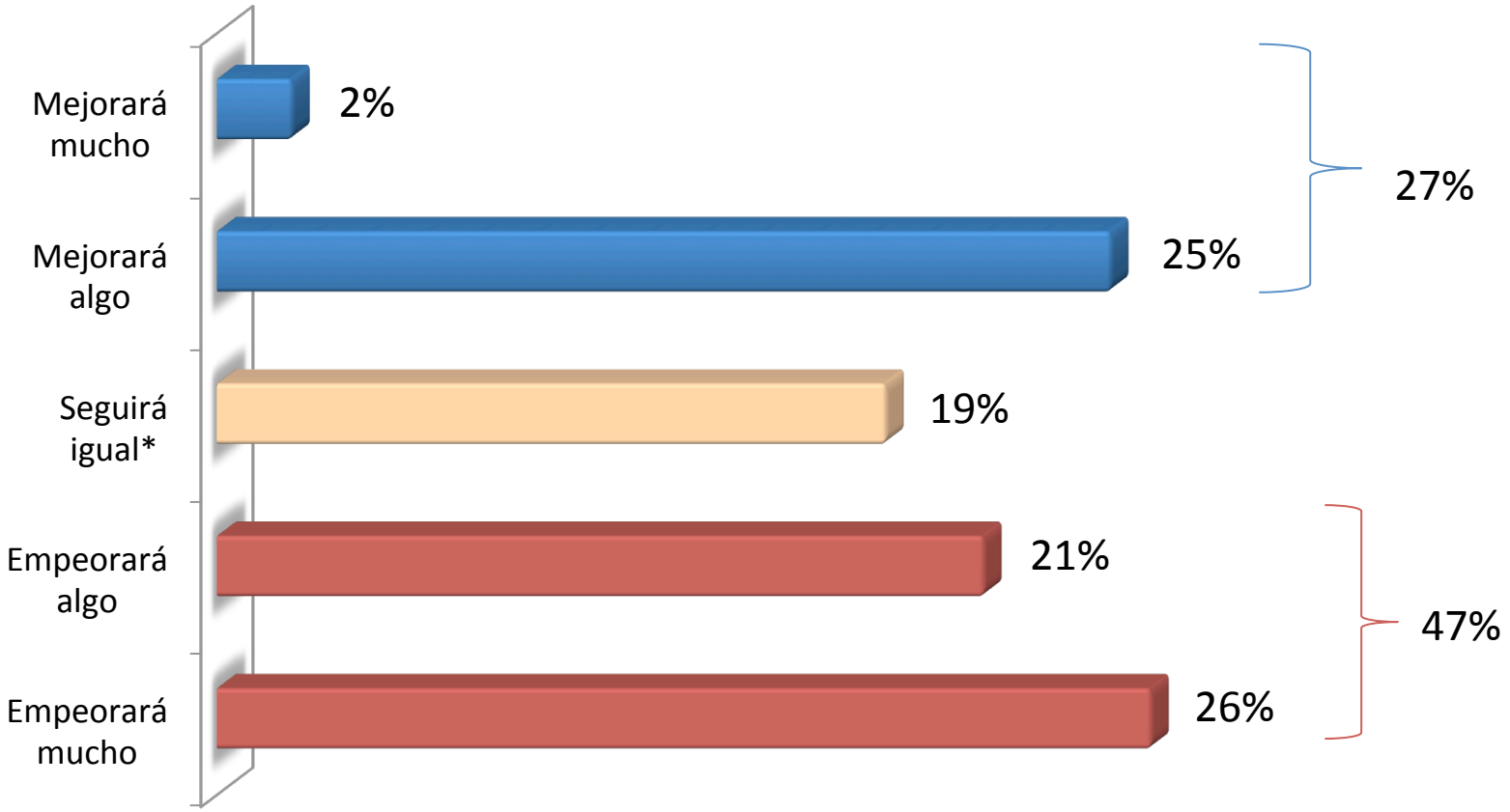

*Respuesta espontánea

Sumando No sabe y No contestó es 100%

En los últimos doce meses, ¿usted o algún miembro de su familia que habita en su hogar perdió su empleo o su fuente de ingresos?

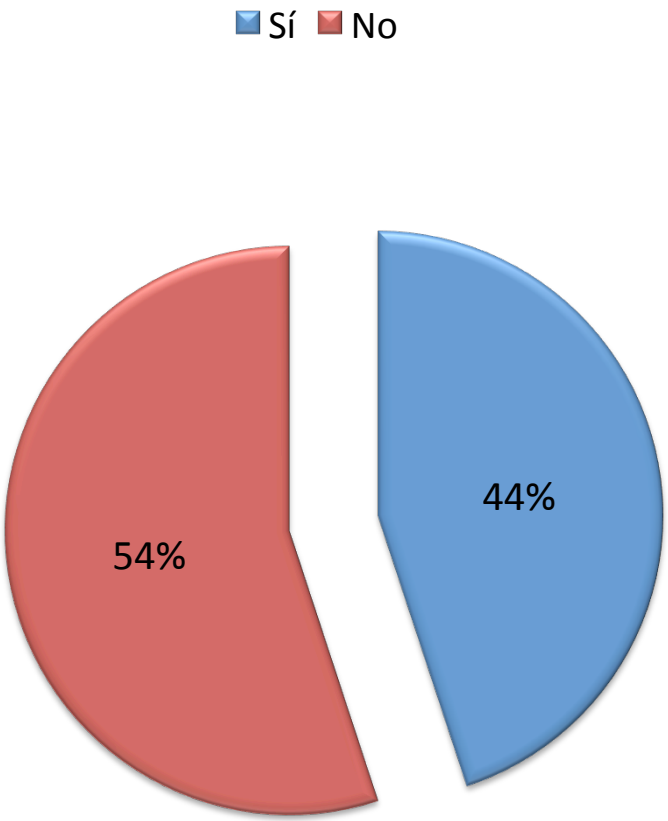

Sumando No sabe y No contestó es 100%

¿En los últimos doce meses usted considera que su economía personal ha mejorado o ha empeorado?

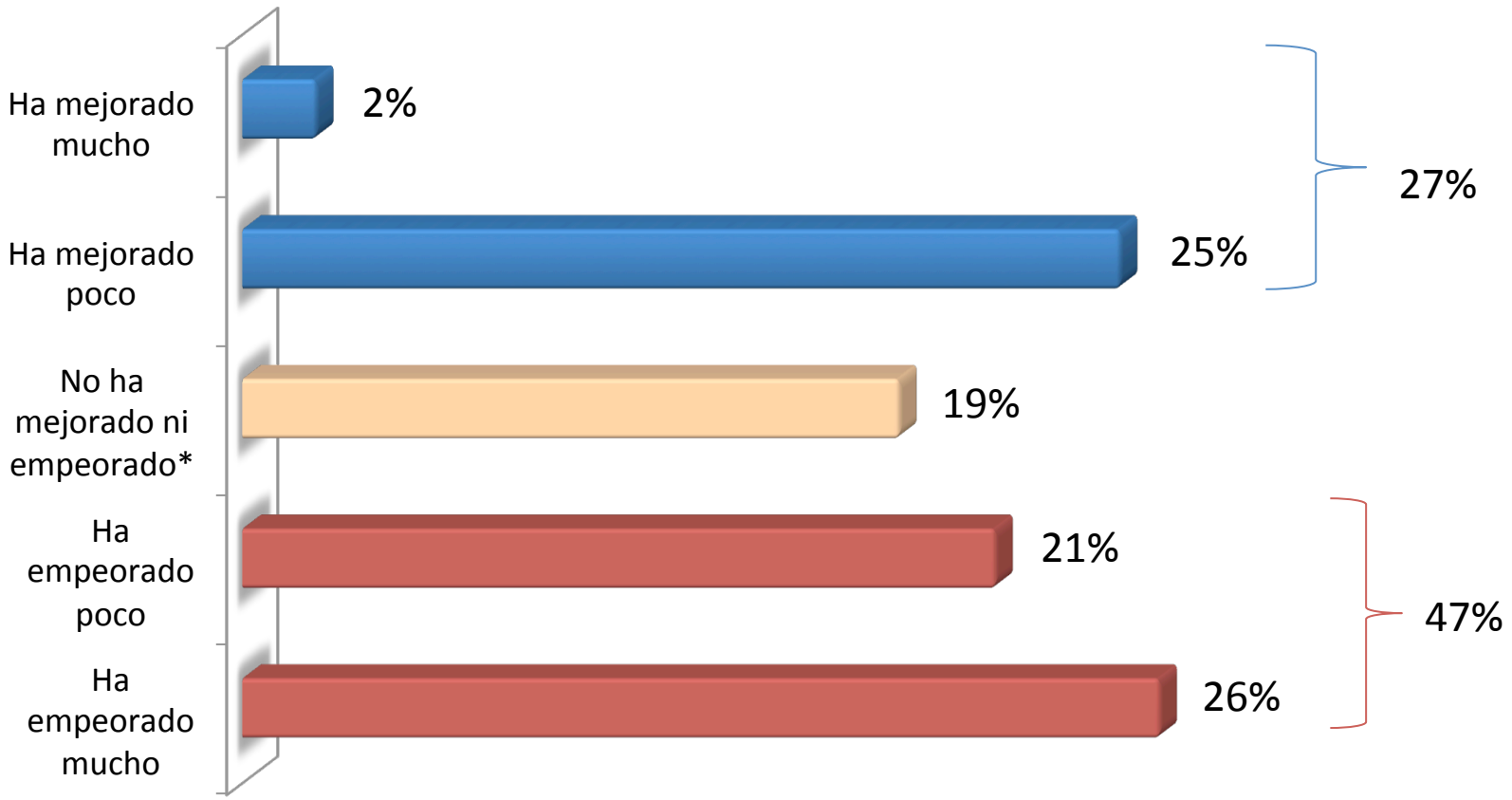

*Respuesta espontánea

Sumando No sabe y No contestó es 100%

Metodología

Número de entrevistas:	**631 encuestas.**
Nivel de confianza:	**95%.**
Margen de error:	**+/- 3.9 %.**
Diseño, muestreo y análisis:	**Centro de Estudios Sociales y de Opinión Pública**
Operativo de llamadas:	**26 y 27 de abril de 2014** **631 entrevistas aceptadas, 1236 rechazadas**
Método de muestreo:	**Aleatorio sistemático con probabilidad proporcional al número de líneas telefónicas en las entidades federativas**
Unidad de muestreo:	**Hombres y mujeres de 18 años y más con teléfono fijo en el territorio nacional**
Aclaración:	**En la encuesta casi siempre se muestran los porcentajes brutos. Por lo que es necesario sumar el porcentaje que contesta "no sabe" o se "negó a dar una respuesta" para que el total sume 100%**

.