



COMISIÓN DE MARINA INFORME DE ACTIVIDADES

GIRA DE TRABAJO POR LOS PUERTOS DE TAMPICO Y ALTAMIRA,
TAMPS

24, 25 Y 26 DE NOVIEMBRE DE 2016

EN CUMPLIMIENTO CON EL ACUERDO EMITIDO EN LA DÉCIMA SEGUNDA REUNION ORDINARIA, INTEGRANTES DE LA COMISIÓN DE MARINA REALIZARÓN UNA GIRA DE TRABAJO POR LOS PUERTOS DE TAMPICO Y ALTAMIRA , TAMAULIPAS Y RECORRER LAS INSTALACIONES NAVALES Y PORTUARIAS.



VISITA A LA PRIMERA ZONA NAVAL



VISITA A LA PRIMERA ZONA NAVAL



REUNIÓN CON LA API TAMPICO



REUNION CON CAPITANÍA DE PUERTO DE TAMPICO



El Puerto de Tampico mantiene importantes relaciones comerciales con los principales Estados de la República Mexicana consolidando así su Zona de Influencia.

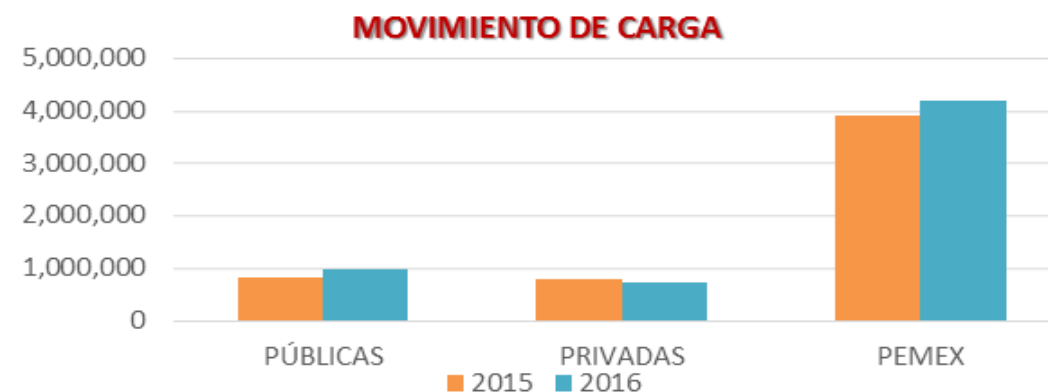
HINTERLAND			
San Luis Potosí 40%			
Nuevo León	15%	Veracruz	2%
México, D.F	13%	Edo. de México	2%
Tamaulipas	6%	Otros	16%
Coahuila	4%	Jalisco	2%

FORELAND					
Norte América	Centro y Sudamérica	Europa	Caribe	Asia	África
56%	19.7%	13.8%	4.3%	3.7%	0.9%

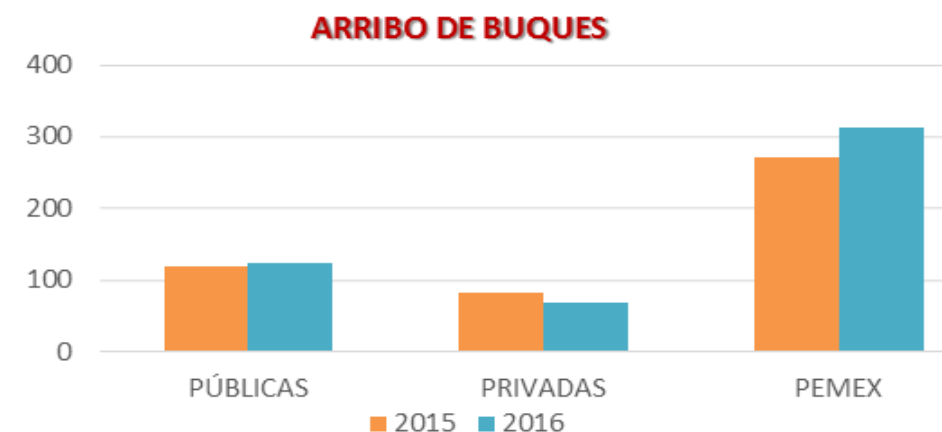
El Puerto de Tampico posee una ubicación privilegiada, proporcionando una alternativa estratégica importante para el intercambio comercial de México hacia el Mundo.

MOVIMIENTO DEL PUERTO DE TAMPICO ENERO AL 31 OCTUBRE 2016

TERMINALES	2015	2016	VARIACIÓN vs 2015	
			CARGA	PORCENTUAL
TERMINALES PÚBLICAS	806,957	963,445	156,488	19%
TERMINALES PRIVADAS	785,161	712,675	-72,486	-9%
PEMEX	3'917,665	4'195,507	277,842	7%
Total	5'509,783	5'871,627	265,155	7%



TERMINALES	2015	2016	VARIACIÓN vs 2015	
			BUQUES	PORCENTUAL
TERMINALES PÚBLICAS	119	124	5	4%
TERMINALES PRIVADAS	83	68	-15	-18%
PEMEX	272	313	41	15%
Total	474	505	31	7%



Administración Portuaria Integral de Tampico



Fotografía: APITAM

1. Bosnor
2. Inmobiliaria Garvar
3. Inmobiliaria y Constructora Tamaulipeca
4. Dragados Offshore
5. COMMSA
6. Industria del Hierro
7. Operadora CICSA (antes Swecomex)
8. Edificadora Las Matillas
9. Constructora Aguilar Silva

A lo largo del Recinto Portuario se ubican **9** empresas de construcción de **plataformas marinas**, colocando a Tampico como Puerto Líder a nivel nacional con el mayor número de empresas destinadas a esta actividad que representa: generación de empleos, mano de obra especializada y una derrama económica significativa en la región.

En el sector privado destacan Terminales enfocadas al manejo de granel mineral y fluidos petroleros;

En el sector privado destacan Terminales enfocadas al manejo de granel mineral y fluidos petroleros;



Fotografía: APITAM



1. Terminal Marítima de Petróleos Mexicanos
2. Cementos Mexicanos
3. Proteínas de Tamaulipas (Protamsa)
4. Comercializadora Internacional de Granos
5. Química Magna
6. Compañía Minera Autlán

COMIDA CON LAS AUTORIDADES DE LA API TAMPICO, TAMAULIPAS.



RECORRIDO POR LA ADMINISTRACIÓN PORTUARIA INTEGRAL DE TAMPICO



VISITA AL MAJESTUOSO EDIFICIO HISTÓRICO DE LA ADUANA MARÍTIMA DE TAMPICO



RECORRIDO POR EL ASTILLERO DE MARINA NÚMERO 1




RECORRIDO POR EL ASTILLERO DE MARINA NÚMERO 1



RECORRIDO POR EL ASTILLERO DE MARINA NÚMERO 1



VISITA AL ASTILLERO DE MARINA NÚMERO 1



RECORRIDO POR EL BUQUE "ARM LIBERTADOR"



VISITA A LA ESCUELA NÁUTICA MERCANTE "CAP. ALT. LUIS GONZAGA PRIEGO GONZÁLEZ"



VISITA A LA ESCUELA NÁUTICA MERCANTE "CAP. ALT. LUIS GONZAGA PRIEGO GONZÁLEZ"



Visita a la Administración Portuaria de Altamira



Visita a la Administración Portuaria de Altamira

